



Gemeinde Eggendorf

# Rechnungsabschluss 2025



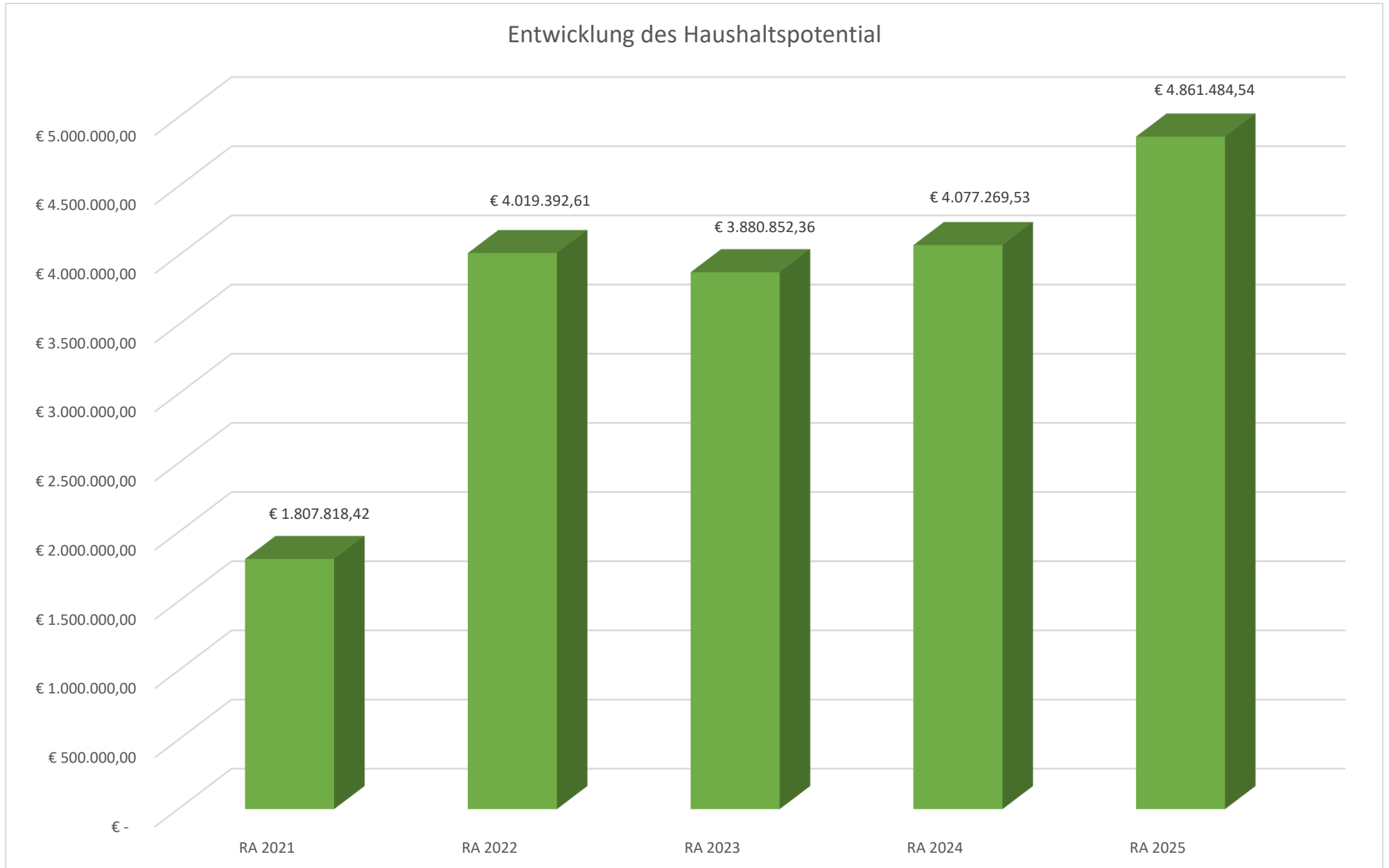
Vorbericht



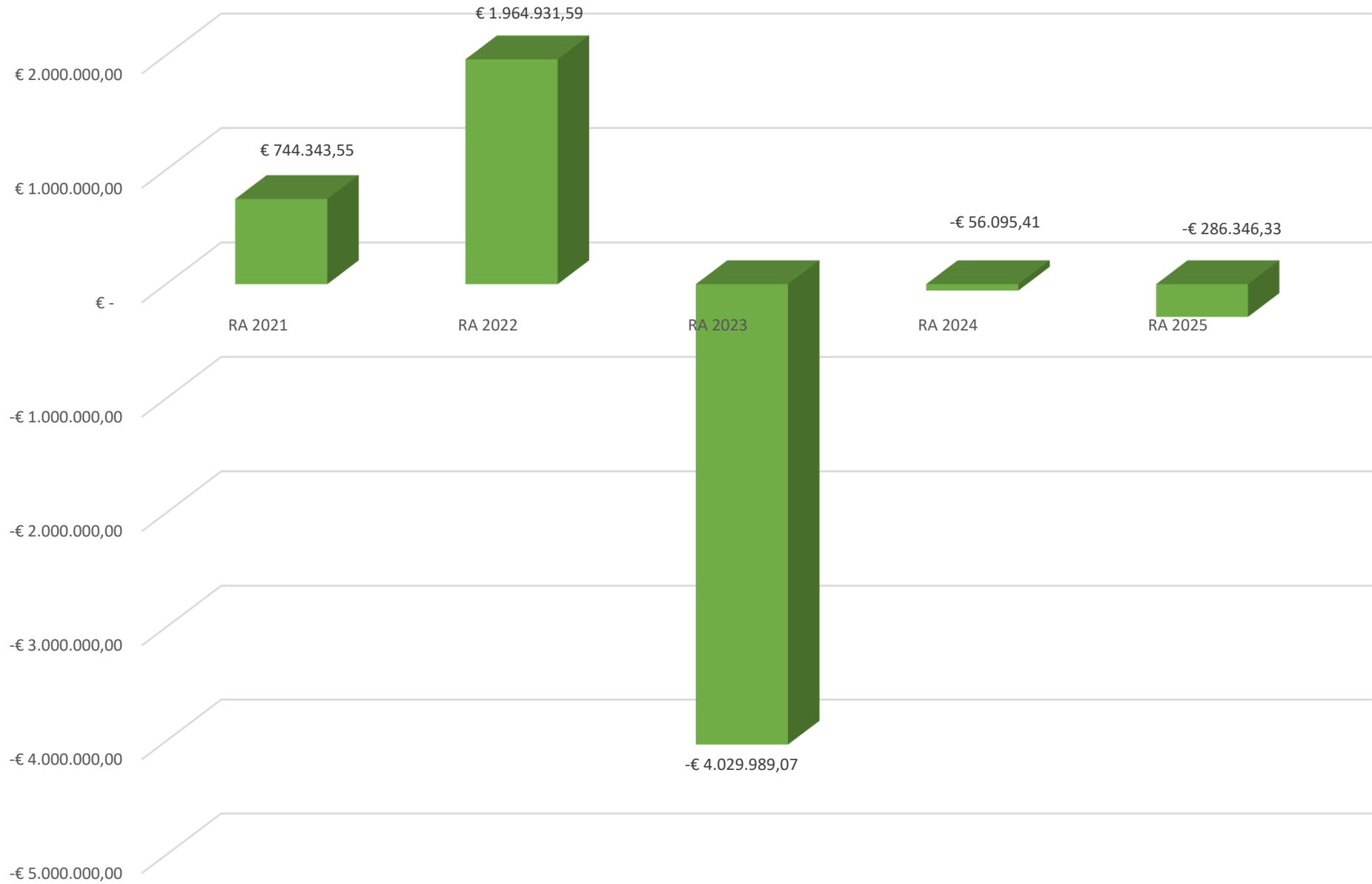
**Vorbericht**  
**zum Rechnungsabschluss 2025**  
**gemäß § 3 der NÖ Gemeindehaushaltsverordnung**  
**(NÖ GHVO)**

**Mit Beschluss des Gemeinderates liegt der Stichtag zur Erstellung des  
Rechnungsabschlusses am 15. Februar.**

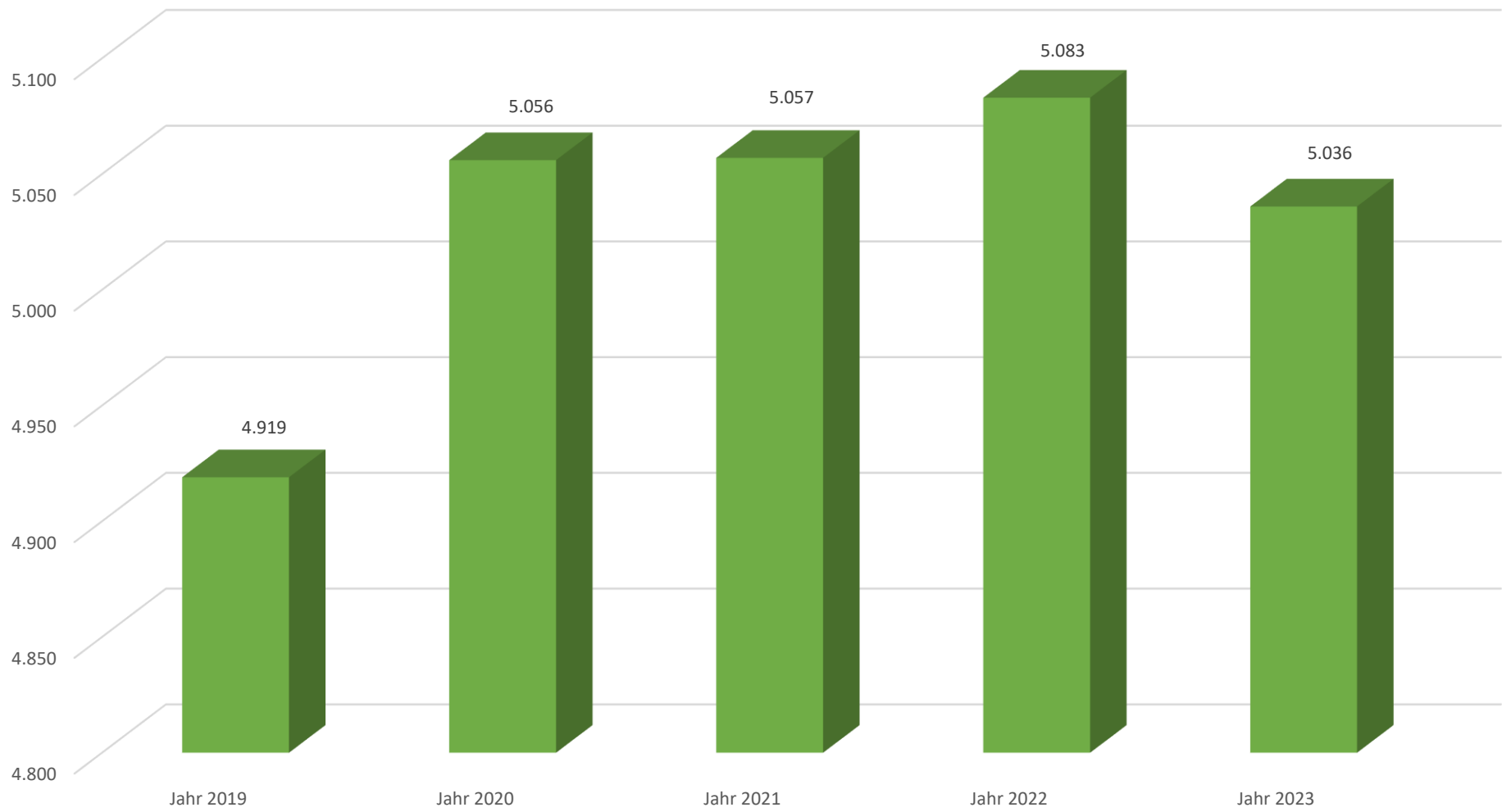
## Entwicklung des Haushaltspotential



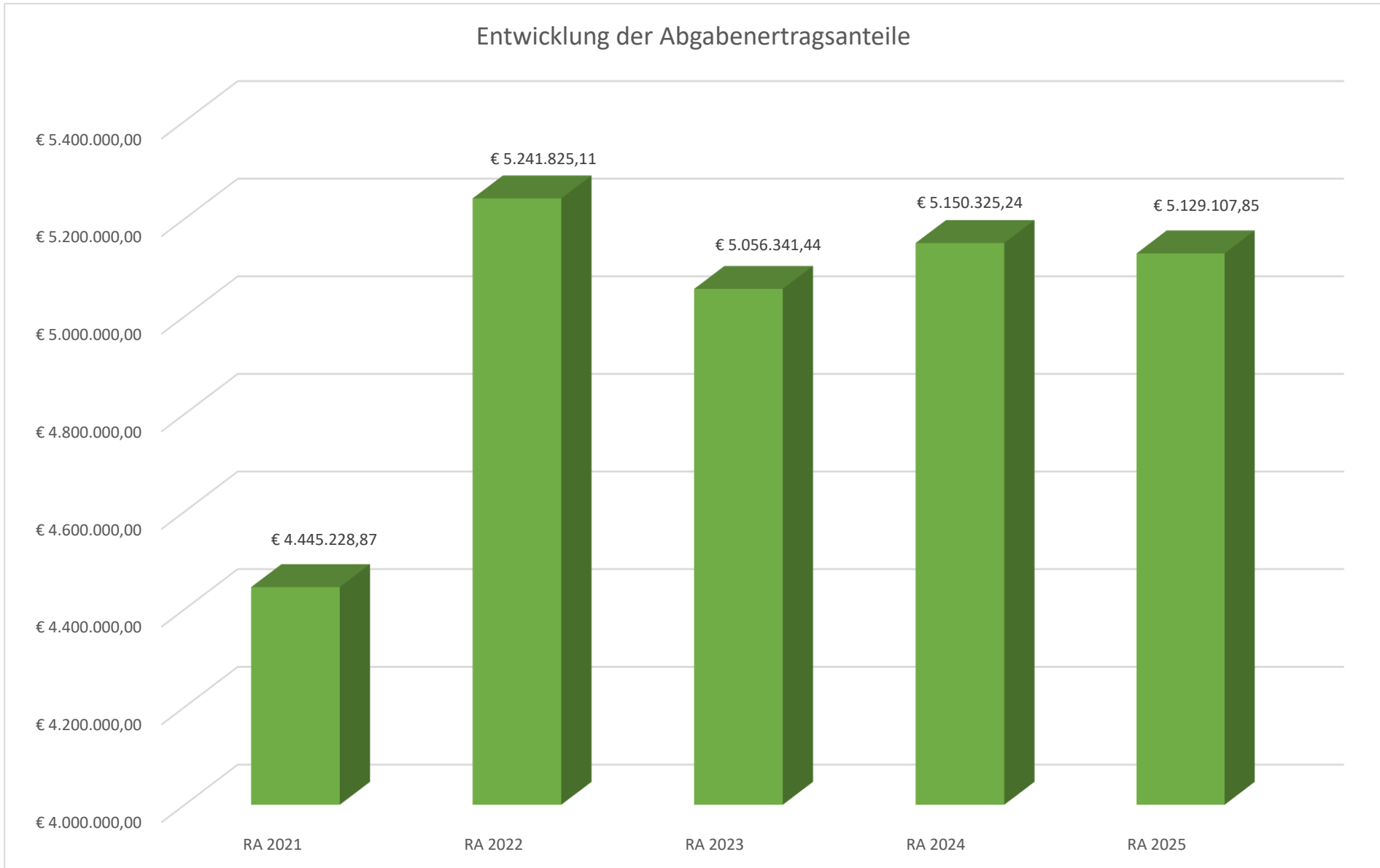
## Entwicklung des Nettoergebnisses



### Entwicklung Volkszahl gemäß § 10 Abs. 7 FAG 2017



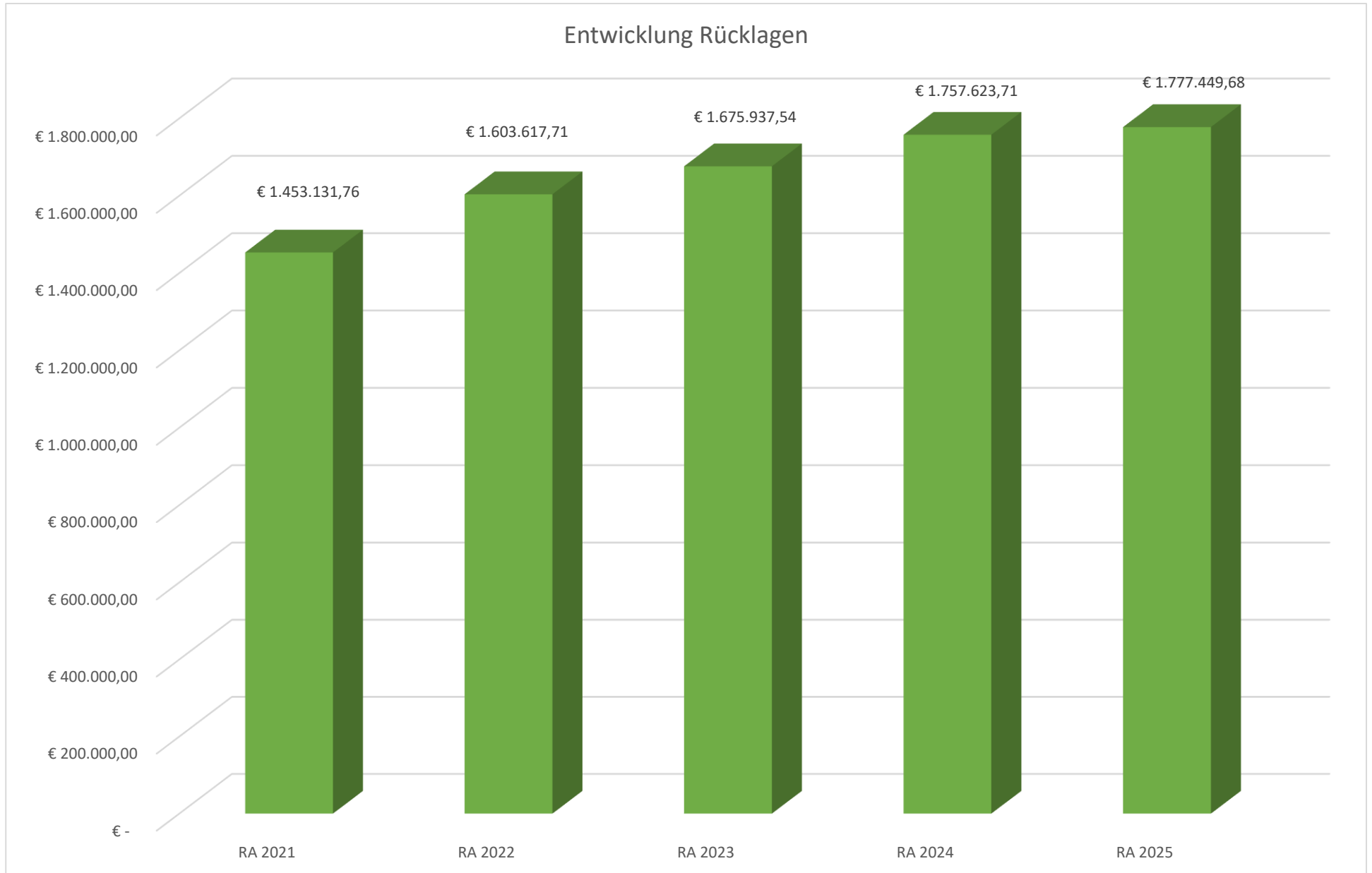
### Entwicklung der Abgabenertragsanteile



## Entwicklung des Schuldenstandes



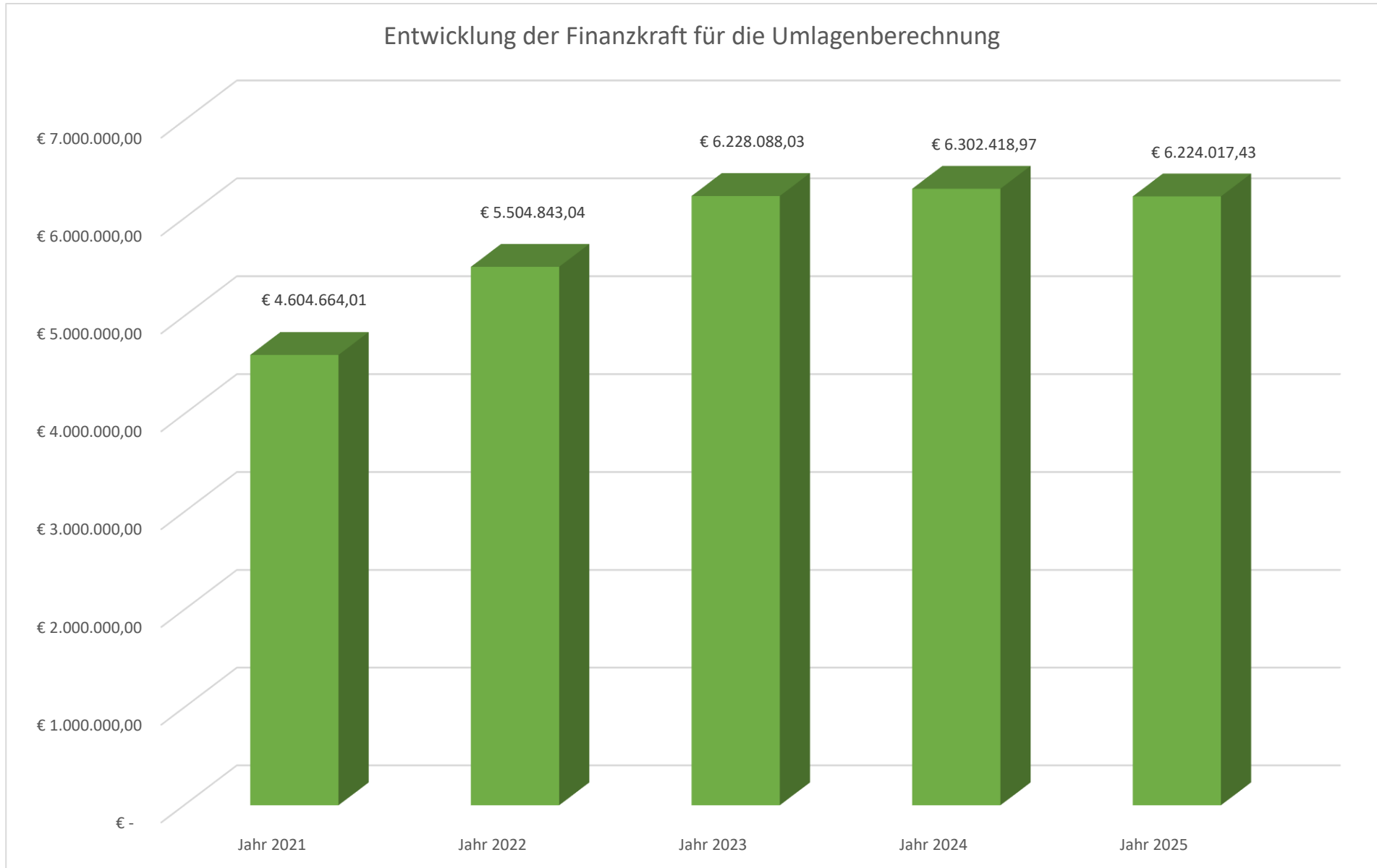
## Entwicklung Rücklagen



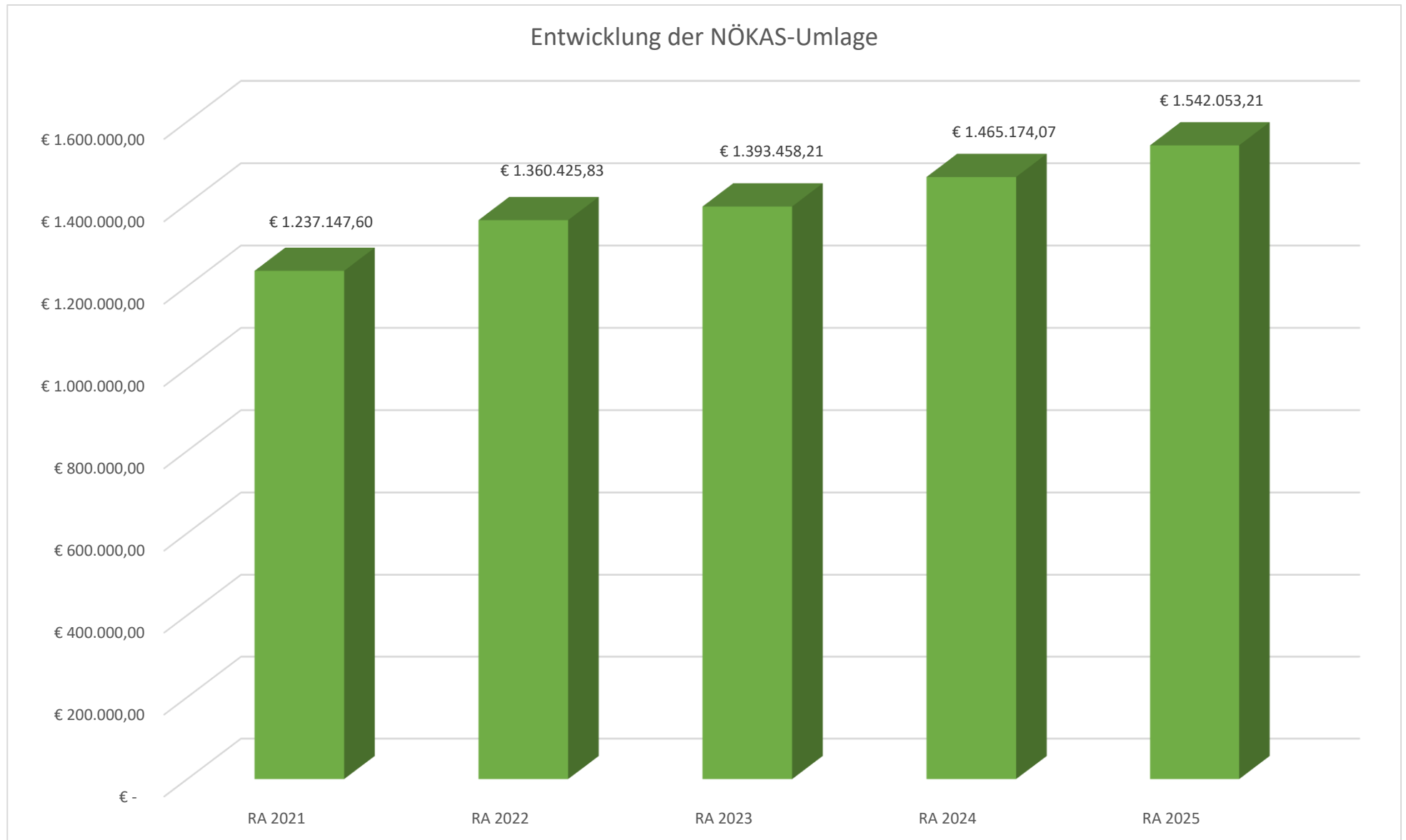
## Entwicklung der Leasingverpflichtung



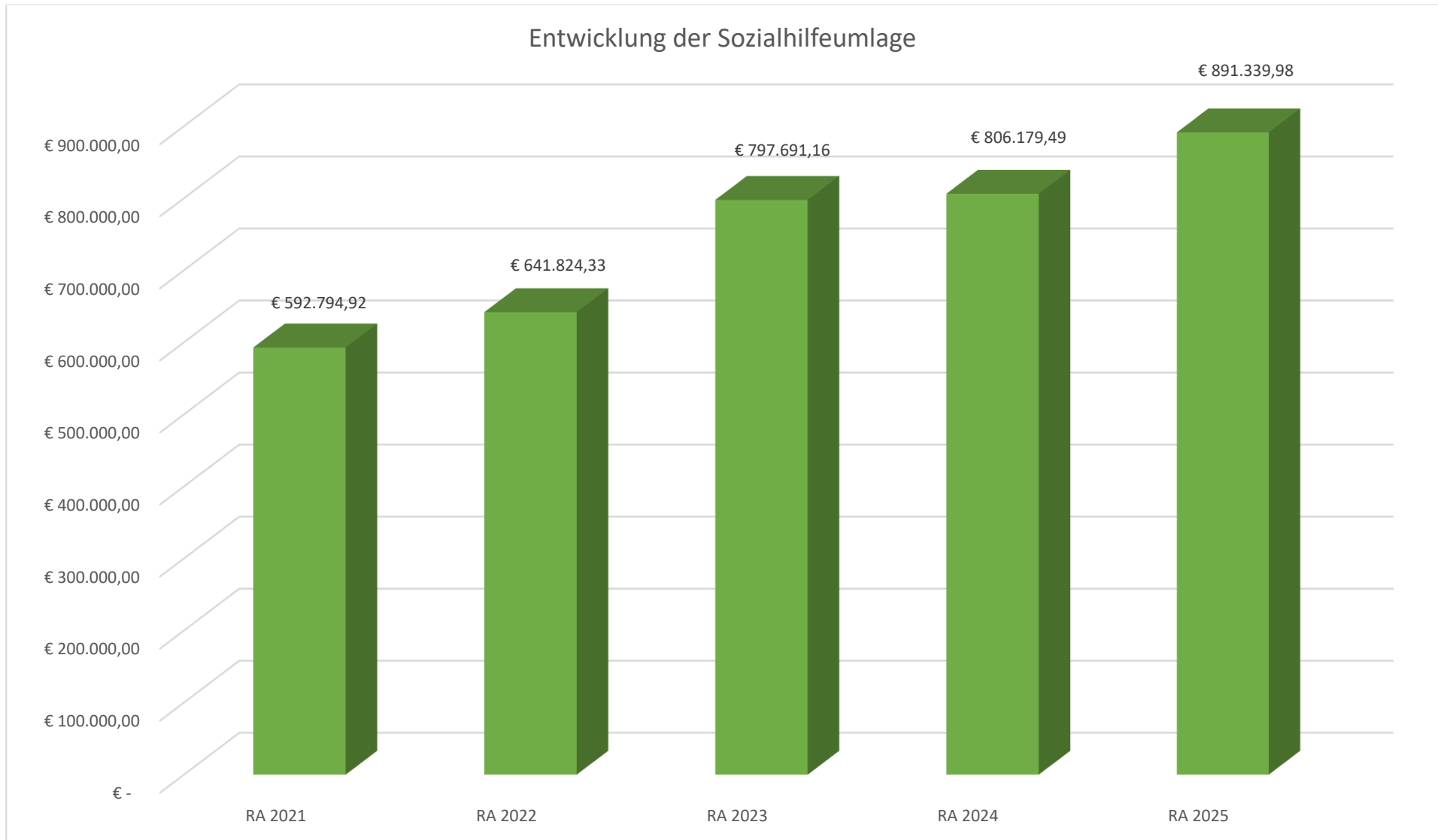
### Entwicklung der Finanzkraft für die Umlagenberechnung



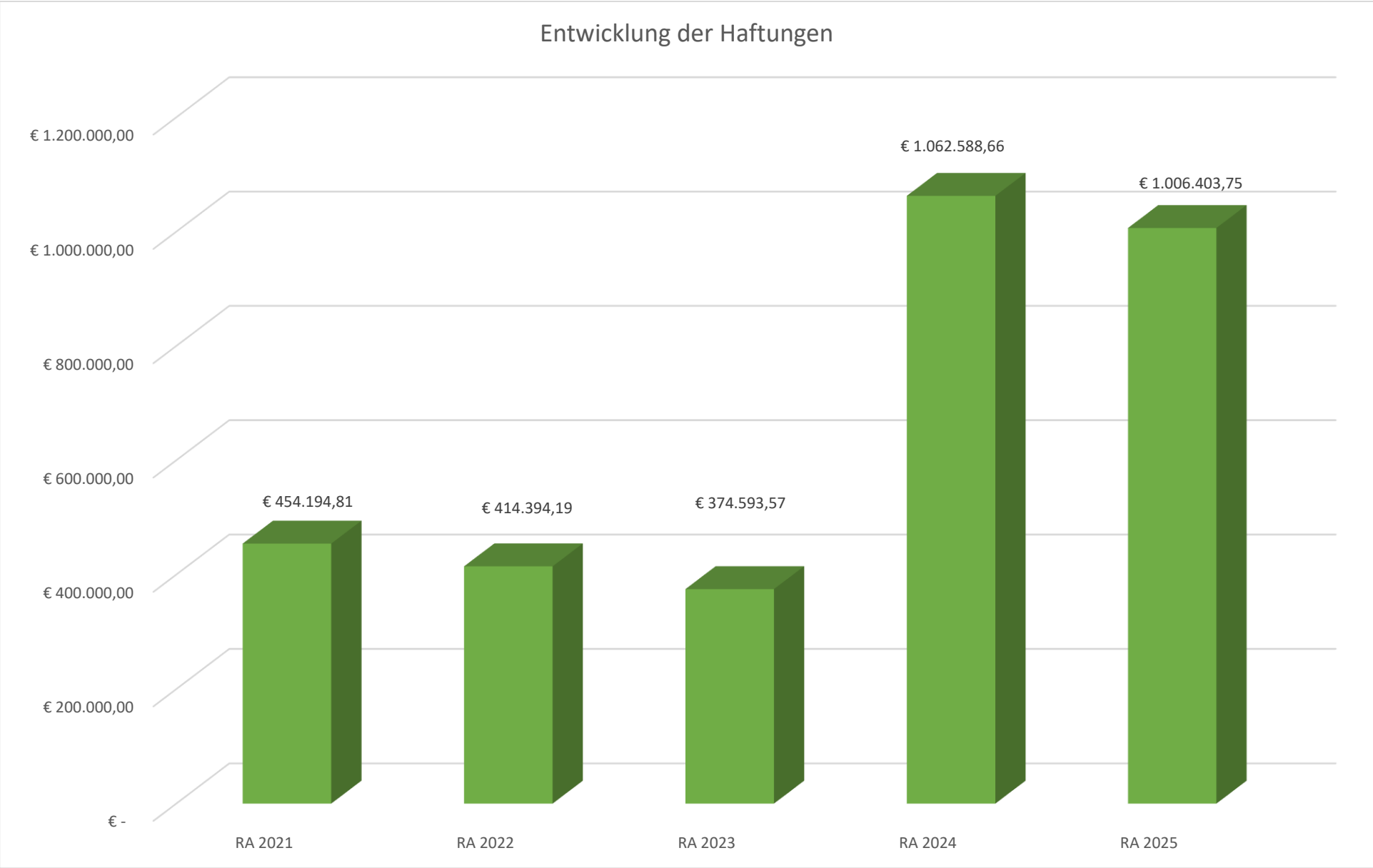
## Entwicklung der NÖKAS-Umlage



## Entwicklung der Sozialhilfeumlage



### Entwicklung der Haftungen



Nachweis der liquiden Mittel (Kassenbestand)



ZW	Code	Konto	Bezeichnung	IBAN	Stand 31.12.2024	Einzahlungen 2025	Auszahlungen 2025	Stand 31.12.2025	Auszug Nr.	Datum
12	1151	200012	Barkasse		2.328,18	37.625,26	35.247,26	4.706,18	Stand vom	30.12.2025
			<b>Bar</b>		<b>2.328,18</b>	<b>37.625,26</b>	<b>35.247,26</b>	<b>4.706,18</b>		
2	1151	210002	00300-000122 WNSK Girokonto	AT91 2026 7003 0000 0122	419.367,62	14.097.944,31	13.062.142,35	1.455.169,58	253	31.12.2025
5	1151	210005	02012-155012 WNSK Sparbuch	AT73 2026 7020 1215 5012	4.534.118,77	1.754.098,90	3.867.643,50	2.420.574,17	22	31.12.2025
9	1151	210009	00501-501407 WNSK KG-SMT Bas.	AT38 2026 7005 0150 1407	17.863,01	32.715,00	24.895,15	25.682,86	189	31.12.2025
11	1151	210011	00300-002128 WNSK KG-ED Bas.	AT55 2026 7003 0000 2128	9.957,25	12.769,80	9.199,26	13.527,79	173	31.12.2025
			<b>Bankkonto</b>		<b>4.981.306,65</b>	<b>15.897.528,01</b>	<b>16.963.880,26</b>	<b>3.914.954,40</b>		
7	1151	906007	Gegenverrechnung		0,00	5.930.982,93	5.930.982,93	0,00	0	
			<b>Verrechnung</b>		<b>0,00</b>	<b>5.930.982,93</b>	<b>5.930.982,93</b>	<b>0,00</b>		
89	1152	295089	Ausgleichsrücklage ordentlicher HH	AT81 2026 7020 1215 4965	628.968,52	9.459,69	2.364,92	636.063,29	2	31.12.2025
81	1152	294081	Spende für Spielgeräte	AT59 2026 7020 1215 4973	2.441,45	36,72	9,19	2.468,98	2	31.12.2025
82	1152	294082	Erneuerungsrücklage Bauhof Ort	AT24 2026 7020 1215 4924	30.982,27	465,97	116,49	31.331,75	2	31.12.2025
83	1152	294083	Erneuerungsrücklage Wasser Ort	AT46 2026 7020 1215 4916	29.702,35	446,73	111,69	30.037,39	2	31.12.2025
84	1152	294084	Erneuerungsrücklage Wasser SMT	AT77 2026 7020 1215 4940	492,80	7,41	1,86	498,35	2	31.12.2025
85	1152	294085	Erneuerungsrücklage Abwasser Ort	AT68 2026 7020 1215 4908	125.036,46	1.880,55	470,14	126.446,87	2	31.12.2025
86	1152	294086	Erneuerungsrücklage Abwasser SMT	AT02 2026 7020 1215 4932	422.264,74	6.350,86	1.587,71	427.027,89	2	31.12.2025
87	1152	294087	Erneuerungsrücklage Müll Ort	AT36 2026 7020 1215 4999	46.371,58	697,42	174,35	46.894,65	2	31.12.2025
88	1152	294088	Erneuerungsrücklage Müll SMT	AT95 2026 7020 1215 5004	46.371,58	697,42	174,35	46.894,65	2	31.12.2025
90	1152	294090	Abfertigungsrücklage Vertragsbed.	AT69 2026 7020 1215 4890	97.033,42	1.459,38	364,85	98.127,95	2	31.12.2025
91	1152	294091	Rücklage Restahlung BA Leasing	AT37 2026 7020 1215 4981	327.958,54	4.932,50	1.233,13	331.657,91	2	31.12.2025
			<b>Zahlungsmittelreserve</b>		<b>1.757.623,71</b>	<b>26.434,65</b>	<b>6.608,68</b>	<b>1.777.449,68</b>		
			<b>Gesamtsumme</b>		<b>6.741.258,54</b>	<b>21.892.570,85</b>	<b>22.936.719,13</b>	<b>5.697.110,26</b>		

		Stand 31.12.2024	Stand 31.12.2025	Veränderung
<b>1151</b>	<b>Kassa, Bankguthaben, Schecks</b>	<b>4.983.634,83</b>	<b>3.919.660,58</b>	<b>-1.063.974,25</b>
<b>1152</b>	<b>Zahlungsmittelreserven</b>	<b>1.757.623,71</b>	<b>1.777.449,68</b>	<b>19.825,97</b>
	<b>Zahlungsmittelreserven für zweckgebundene Haushaltsrücklagen</b>	<b>1.128.655,19</b>	<b>1.141.386,39</b>	<b>12.731,20</b>
	294088 Erneuerungsrücklage Müllsammelstelle SMT	46.371,58	46.894,65	523,07
	294087 Erneuerungsrücklage Müllsammelstelle Ort	46.371,58	46.894,65	523,07
	294086 Erneuerungsrücklage Abwasserbeseitigung SMT	422.264,74	427.027,89	4.763,15
	294085 Erneuerungsrücklage Abwasserbeseitigung Ort	125.036,46	126.446,87	1.410,41
	294082 Erneuerungsrücklage Bauhof Ort	30.982,27	31.331,75	349,48
	294083 Erneuerungsrücklage Wasserversorgung Ort	29.702,35	30.037,39	335,04

ZW	Code	Konto	Bezeichnung	IBAN	Stand 31.12.2024	Einzahlungen 2025	Auszahlungen 2025	Stand 31.12.2025	Auszug Nr.	Datum
					<b>Stand 31.12.2024</b>	<b>Stand 31.12.2025</b>	<b>Veränderung</b>			
			294090 Abfertigungsrücklage Vertragsbedienstete		97.033,42	98.127,95	1.094,53			
			294081 Spende für Spielgeräte		2.441,45	2.468,98	27,53			
			294084 Erneuerungsrücklage Wasserversorgung SMT		492,80	498,35	5,55			
			294091 Rücklage Restzahlung BA Leasing		327.958,54	331.657,91	3.699,37			
			<b>Zahlungsmittelreserven für allgemeine Haushaltsrücklagen</b>		<b>628.968,52</b>	<b>636.063,29</b>	<b>7.094,77</b>			
			295089 Ausgleichsrücklage ordentlicher HH		628.968,52	636.063,29	7.094,77			
<b>B.III</b>			<b>Gesamtsumme liquide Mittel</b>		<b>6.741.258,54</b>	<b>5.697.110,26</b>	<b>-1.044.148,28</b>			

Der vorliegende Rechnungsabschluss enthält alle im Rechnungszeitraum erfolgten Gebarungen. Er stimmt mit den Belegen und Aufzeichnungen in den Rechnungsbüchern überein. Die ausgewiesenen buchmäßigen Bestände stimmen mit den tatsächlich vorhandenen Bargeldbeständen und Bankbeständen überein.

Der Bürgermeister

Der Kassenverwalter

Thomas Winter

Der vorliegende Rechnungsabschluss wurde vom Prüfungsausschuss überprüft. Er ist sachlich und rechnerisch richtig.

Der Vorsitzende des Prüfungsausschusses

Die Mitglieder des Prüfungsausschusses

Mario Klein

Ergebnishaushalt Gesamt 1. Ebene (Anlage 1a)  
- interne Vergütungen enthalten



MVAG	Mittelverwendungs- und aufbringungsgruppen (1. Ebene)	RA 2025	VA 2025	RA - VA
211	Erträge aus der operativen Verwaltungstätigkeit	9.691.868,05	9.410.300,00	281.568,05
212	Erträge aus Transfers	1.849.240,62	1.597.800,00	251.440,62
213	Finanzerträge	139.745,13	112.500,00	27.245,13
<b>21</b>	<b>Summe Erträge</b>	<b>11.680.853,80</b>	<b>11.120.600,00</b>	<b>560.253,80</b>
221	Personalaufwand	2.398.983,26	2.333.000,00	65.983,26
222	Sachaufwand	4.817.513,33	4.529.800,00	287.713,33
223	Transferaufwand	3.720.061,43	3.959.800,00	-239.738,57
224	Finanzaufwand	226.601,13	269.000,00	-42.398,87
<b>22</b>	<b>Summe Aufwendungen</b>	<b>11.163.159,15</b>	<b>11.091.600,00</b>	<b>71.559,15</b>
<b>SA0</b>	<b>Saldo (0) Nettoergebnis (21 - 22)</b>	<b>517.694,65</b>	<b>29.000,00</b>	<b>488.694,65</b>
230	Entnahmen von Haushaltsrücklagen			
240	Zuweisungen an Haushaltsrücklagen	804.040,98	29.000,00	775.040,98
<b>SA01</b>	<b>Saldo (01) Haushaltsrücklagen (230 - 240)</b>	<b>-804.040,98</b>	<b>-29.000,00</b>	<b>-775.040,98</b>
<b>SA00</b>	<b>Saldo (00) Nettoergebnis nach Haushaltsrücklagen (Saldo 0 + Saldo 01)</b>	<b>-286.346,33</b>	<b>0,00</b>	<b>-286.346,33</b>



Finanzierungshaushalt Gesamt 1. Ebene (Anlage 1b)  
- interne Vergütungen enthalten



MVAG	Mittelverwendungs- und aufbringungsgruppen (1. Ebene)	RA 2025	VA 2025	RA - VA
<b>OPERATIVE GEBARUNG</b>				
311	Einzahlungen aus operativer Verwaltungstätigkeit	9.550.887,45	9.277.500,00	273.387,45
312	Einzahlungen aus Transfers	1.735.515,89	1.487.900,00	247.615,89
313	Einzahlungen aus Finanzerträgen	139.745,13	112.500,00	27.245,13
<b>31</b>	<b>Summe Einzahlungen operative Gebarung</b>	<b>11.426.148,47</b>	<b>10.877.900,00</b>	<b>548.248,47</b>
321	Auszahlungen aus Personalaufwand	2.381.915,90	2.316.400,00	65.515,90
322	Auszahlungen aus Sachaufwand	3.396.576,45	3.294.200,00	102.376,45
323	Auszahlungen aus Transfers	3.718.131,43	3.957.300,00	-239.168,57
324	Auszahlungen aus Finanzaufwand	226.600,92	269.000,00	-42.399,08
<b>32</b>	<b>Summe Auszahlungen operative Gebarung</b>	<b>9.723.224,70</b>	<b>9.836.900,00</b>	<b>-113.675,30</b>
<b>SA1</b>	<b>Saldo (1) Geldfluss aus der operativen Gebarung (31 – 32)</b>	<b>1.702.923,77</b>	<b>1.041.000,00</b>	<b>661.923,77</b>
<b>INVESTIVE GEBARUNG</b>				
331	Einzahlungen aus der Investitionstätigkeit	6.569,00	100.000,00	-93.431,00
332	Einzahlungen aus der Rückzahlung von Darlehen sowie gewährten Vorschüssen		4.000,00	-4.000,00
333	Einzahlungen aus Kapitaltransfers	218.822,12	552.500,00	-333.677,88
<b>33</b>	<b>Summe Einzahlungen investive Gebarung</b>	<b>225.391,12</b>	<b>656.500,00</b>	<b>-431.108,88</b>
341	Auszahlungen aus der Investitionstätigkeit	3.285.875,28	3.412.800,00	-126.924,72
342	Auszahlungen aus der Gewährung von Darlehen sowie gewährten Vorschüssen		4.000,00	-4.000,00
343	Auszahlungen aus Kapitaltransfers	2.500,00	2.500,00	
<b>34</b>	<b>Summe Auszahlungen investive Gebarung</b>	<b>3.288.375,28</b>	<b>3.419.300,00</b>	<b>-130.924,72</b>
<b>SA2</b>	<b>Saldo (2) Geldfluss aus der investiven Gebarung (33 – 34)</b>	<b>-3.062.984,16</b>	<b>-2.762.800,00</b>	<b>-300.184,16</b>
<b>SA3</b>	<b>Saldo (3) Nettofinanzierungssaldo (Saldo 1 + Saldo 2)</b>	<b>-1.360.060,39</b>	<b>-1.721.800,00</b>	<b>361.739,61</b>

MVAG	Mittelverwendungs- und aufbringungsgruppen (1. Ebene)	RA 2025	VA 2025	RA - VA
<b>FINANZIERUNGSTÄTIGKEIT</b>				
351	Einzahlungen aus der Aufnahme von Finanzschulden	950.000,00	1.055.000,00	-105.000,00
353	Einzahlungen infolge eines Kapitaltausches bei derivativen Finanzinstrumenten mit Grundgeschäft			
355	Einzahlungen aus dem Abgang von Finanzinstrumenten			
<b>35</b>	<b>Summe Einzahlungen aus der Finanzierungstätigkeit</b>	<b>950.000,00</b>	<b>1.055.000,00</b>	<b>-105.000,00</b>
361	Auszahlungen aus der Tilgung von Finanzschulden	588.817,04	617.900,00	-29.082,96
363	Auszahlungen infolge eines Kapitaltausches bei derivativen Finanzinstrumenten mit Grundgeschäft			
365	Auszahlungen für den Erwerb von Finanzinstrumenten			
<b>36</b>	<b>Summe Auszahlungen aus der Finanzierungstätigkeit</b>	<b>588.817,04</b>	<b>617.900,00</b>	<b>-29.082,96</b>
<b>SA4</b>	<b>Saldo (4) Geldfluss aus der Finanzierungstätigkeit (35 – 36)</b>	<b>361.182,96</b>	<b>437.100,00</b>	<b>-75.917,04</b>
<b>SA5</b>	<b>Saldo (5) Geldfluss aus der voranschlagswirksamen Gebarung (Saldo 3 + Saldo 4)</b>	<b>-998.877,43</b>	<b>-1.284.700,00</b>	<b>285.822,57</b>
411	Einzahlungen aus nicht voranschlagswirksamen Forderungen	7.727.151,50		
412	Einzahlungen aus nicht voranschlagswirksamen Verbindlichkeiten	1.561.079,76		
413 <sup>1</sup>	Einzahlungen aus der Aufnahme von zur Kassenstärkung eingegangenen Geldverbindlichkeiten (Barvorlagen)	2.800,00		
<b>41</b>	<b>Summe Einzahlungen aus der nicht voranschlagswirksamen Gebarung</b>	<b>9.291.031,26</b>		
421	Auszahlungen aus nicht voranschlagswirksamen Forderungen	7.963.773,43		
422	Auszahlungen aus nicht voranschlagswirksamen Verbindlichkeiten	1.369.743,57		
423 <sup>2</sup>	Auszahlungen zur Tilgung von zur Kassenstärkung eingegangenen Geldverbindlichkeiten (Barvorlagen)	2.785,11		
<b>42</b>	<b>Summe Auszahlungen aus der nicht voranschlagswirksamen Gebarung</b>	<b>9.336.302,11</b>		
<b>SA6<sup>2</sup></b>	<b>Saldo (6) Geldfluss aus der nicht voranschlagswirksamen Gebarung (41 - 42)</b>	<b>-45.270,85</b>		
<b>SA7<sup>2</sup></b>	<b>Saldo (7) Veränderung an Zahlungsmitteln (Saldo 5 + Saldo 6)</b>	<b>-1.044.148,28</b>		
<b>Verprobung</b>	<b>Veränderung der Summe der Zahlungsmittel (C - D) - (A - B)</b>	<b>-1.044.148,28</b>		
<b>A</b>	<b>Anfangsbestand liquide Mittel (115 zum 31.12.2024)</b>	<b>6.741.258,54</b>		
<b>B</b>	<b>Anfangsbestand kurzfristige Finanzschulden aus überzogenen Konten bei Kreditinstituten (1511/UK 21 zum 31.12.2024)</b>	<b>0,00</b>		
<b>C</b>	<b>Endbestand liquide Mittel (115 zum 31.12.2025)</b>	<b>5.697.110,26</b>		
<b>D</b>	<b>Endbestand kurzfristige Finanzschulden aus überzogenen Konten bei Kreditinstituten (1511/UK 21 zum 31.12.2025)</b>	<b>0,00</b>		
	*) davon Zahlungsmittelreserven (1152 zum 31.12.2025)		1.777.449,68	

1) Die Summen der MVAG 413 und 423 ergeben am Jahresende nur dann null, sofern die zur Kassenstärkung eingegangenen Geldverbindlichkeiten (Barvorlagen) innerhalb desselben Finanzjahres getilgt wurden. Eine Differenz zw. Ein- und Auszahlungen (MVAG 4130 bzw. 4230) kann nur deshalb entstehen, weil eine Tilgung nicht innerhalb desselben Finanzjahres erfolgt ist. Die nicht innerhalb desselben Finanzjahres getilgten Kassenstärker sind als Finanzschulden auf die entsprechenden Konten bzw. Gruppen in der Vermögensrechnung umzubuchen.

2) Der Geldfluss aus der nicht voranschlagswirksamen Gebarung (SA6) und die Veränderung an Zahlungsmitteln (SA7) werden im Rechnungsabschluss in den Detailnachweisen und Bereichsbudgets nicht ausgewiesen, sondern nur auf Ebene des Gesamthaushalts.

Ergebnishaushalt Gesamt 1. und 2. Ebene (Anlage 1a)  
- interne Vergütungen enthalten



MVAG	Mittelverwendungs- und aufbringungsgruppen (1. und 2. Ebene)	RA 2025	VA 2025	RA - VA
<b>211</b>	<b>Erträge aus der operativen Verwaltungstätigkeit</b>	<b>9.691.868,05</b>	<b>9.410.300,00</b>	<b>281.568,05</b>
2111	Erträge aus eigenen Abgaben	1.181.772,74	1.134.400,00	47.372,74
2112	Erträge aus Ertragsanteilen	5.129.107,85	5.079.000,00	50.107,85
2113	Erträge aus Gebühren	2.401.507,24	2.474.100,00	-72.592,76
2114	Erträge aus Leistungen	262.766,30	244.700,00	18.066,30
2115	Erträge aus Besitz und wirtschaftlicher Tätigkeit	373.872,00	144.900,00	228.972,00
2116	Erträge aus Veräußerung und sonstige Erträge	307.870,12	320.400,00	-12.529,88
2117	Nicht finanzierungswirksame operative Erträge	34.971,80	12.800,00	22.171,80
<b>212</b>	<b>Erträge aus Transfers</b>	<b>1.849.240,62</b>	<b>1.597.800,00</b>	<b>251.440,62</b>
2121	Transferertrag von Trägern des öffentlichen Rechts	1.715.898,89	1.442.400,00	273.498,89
2122	Transferertrag von Beteiligungen			
2123	Transferertrag von Unternehmen (mit Finanzunternehmen)			
2124	Transferertrag von Haushalten und Organisationen ohne Erwerbscharakter	19.617,00	45.500,00	-25.883,00
2125	Transferertrag vom Ausland			
2126	Investitions- und Tilgungszuschüsse zwischen Unternehmungen und Betrieben der Gebietskörperschaft und der Gebietskörperschaft			
2127	Nicht finanzierungswirksamer Transferertrag	113.724,73	109.900,00	3.824,73
<b>213</b>	<b>Finanzerträge</b>	<b>139.745,13</b>	<b>112.500,00</b>	<b>27.245,13</b>
2131	Erträge aus Zinsen	137.745,13	111.500,00	26.245,13
2132	Erträge aus Zinsen aus derivativen Finanzinstrumenten mit und ohne Grundgeschäft			
2133	Erträge aus Gewinnentnahmen von marktbestimmten Betrieben			
2134	Sonstige Finanzerträge			
2135	Erträge aus Dividenden/Gewinnausschüttungen	2.000,00	1.000,00	1.000,00
2136	Sonstige nicht finanzierungswirksame Finanzerträge			
<b>21</b>	<b>Summe Erträge</b>	<b>11.680.853,80</b>	<b>11.120.600,00</b>	<b>560.253,80</b>
<b>221</b>	<b>Personalaufwand</b>	<b>2.398.983,26</b>	<b>2.333.000,00</b>	<b>65.983,26</b>
2211	Personalaufwand (Bezüge, Nebengebühren, Mehrleistungen)	1.890.173,68	1.835.700,00	54.473,68
2212	Gesetzlicher und freiwilliger Sozialaufwand	483.319,46	465.800,00	17.519,46
2213	Sonstiger Personalaufwand	10.681,26	14.900,00	-4.218,74
2214	Nicht finanzierungswirksamer Personalaufwand	14.808,86	16.600,00	-1.791,14
<b>222</b>	<b>Sachaufwand</b>	<b>4.817.513,33</b>	<b>4.529.800,00</b>	<b>287.713,33</b>
2221	Gebrauchs- und Verbrauchsgüter, Handelswaren	748.370,20	811.000,00	-62.629,80
2222	Verwaltungs- und Betriebsaufwand	275.678,23	374.000,00	-98.321,77
2223	Leasing- und Mietaufwand	362.402,19	284.200,00	78.202,19
2224	Instandhaltung	345.168,23	240.800,00	104.368,23
2225	Sonstiger Sachaufwand	1.744.657,19	1.604.200,00	140.457,19
2226	Nicht finanzierungswirksamer Sachaufwand	1.341.237,29	1.215.600,00	125.637,29

MVAG	Mittelverwendungs- und aufbringungsgruppen (1. und 2. Ebene)	RA 2025	VA 2025	RA - VA
<b>223</b>	<b>Transferaufwand</b>	<b>3.720.061,43</b>	<b>3.959.800,00</b>	<b>-239.738,57</b>
2231	Transferaufwand an Träger des öffentlichen Rechts	3.173.670,14	3.416.300,00	-242.629,86
2232	Transferaufwand an Beteiligungen			
2233	Transferaufwand an Unternehmen (mit Finanzunternehmen)	443.633,63	436.900,00	6.733,63
2234	Transferaufwand an Haushalte und Organisationen ohne Erwerbscharakter	102.757,66	106.600,00	-3.842,34
2235	Transferaufwand an das Ausland			
2236	Investitions- und Tilgungszuschüsse zwischen Unternehmungen und Betrieben der Gebietskörperschaft und der Gebietskörperschaft			
2237	Nicht finanzierungswirksamer Transferaufwand			
<b>224</b>	<b>Finanzaufwand</b>	<b>226.601,13</b>	<b>269.000,00</b>	<b>-42.398,87</b>
2241	Aufwendungen für Zinsen	216.683,90	261.000,00	-44.316,10
2242	Zinsen und sonstige Aufwendungen aus derivativen Finanzinstrumenten mit und ohne Grundgeschäft			
2243	Gewinnentnahmen von Unternehmungen und marktbestimmten Betrieben der Gebietskörperschaft (innerhalb der Gebietskörperschaft)			
2244	Sonstiger Finanzaufwand	9.917,23	8.000,00	1.917,23
2245	Nicht finanzierungswirksamer Finanzaufwand			
<b>22</b>	<b>Summe Aufwendungen</b>	<b>11.163.159,15</b>	<b>11.091.600,00</b>	<b>71.559,15</b>
<b>SA0</b>	<b>Saldo (0) Nettoergebnis (21 - 22)</b>	<b>517.694,65</b>	<b>29.000,00</b>	<b>488.694,65</b>
<b>230</b>	<b>Entnahmen von Haushaltsrücklagen</b>	<b>0,00</b>	<b>0,00</b>	<b>0,00</b>
2301	Entnahmen von Haushaltsrücklagen			
<b>240</b>	<b>Zuweisungen an Haushaltsrücklagen</b>	<b>804.040,98</b>	<b>29.000,00</b>	<b>775.040,98</b>
2401	Zuweisungen an Haushaltsrücklagen	804.040,98	29.000,00	775.040,98
<b>SA01</b>	<b>Saldo (01) Haushaltsrücklagen (230 - 240)</b>	<b>-804.040,98</b>	<b>-29.000,00</b>	<b>-775.040,98</b>
<b>SA00</b>	<b>Saldo (00) Nettoergebnis nach Haushaltsrücklagen (Saldo 0 + Saldo 01)</b>	<b>-286.346,33</b>	<b>0,00</b>	<b>-286.346,33</b>

Finanzierungshaushalt Gesamt 1. und 2. Ebene (Anlage 1b)  
- interne Vergütungen enthalten



MVAG	Mittelverwendungs- und aufbringungsgruppen (1. und 2. Ebene)	RA 2025	VA 2025	RA - VA
<b>311</b>	<b>Einzahlungen aus operativer Verwaltungstätigkeit</b>	<b>9.550.887,45</b>	<b>9.277.500,00</b>	<b>273.387,45</b>
3111	Einzahlungen aus eigenen Abgaben	1.171.114,45	1.134.400,00	36.714,45
3112	Einzahlungen aus Ertragsanteilen	5.129.107,85	5.079.000,00	50.107,85
3113	Einzahlungen aus Gebühren	2.384.718,26	2.474.100,00	-89.381,74
3114	Einzahlungen aus Leistungen	251.593,18	244.700,00	6.893,18
3115	Einzahlungen aus Besitz und wirtschaftlicher Tätigkeit	374.047,37	144.900,00	229.147,37
3116	Einzahlungen aus Veräußerung von geringwertigen Wirtschaftsgütern (GWG) und sonstige Einzahlungen	240.306,34	200.400,00	39.906,34
<b>312</b>	<b>Einzahlungen aus Transfers</b>	<b>1.735.515,89</b>	<b>1.487.900,00</b>	<b>247.615,89</b>
3121	Transferzahlungen von Trägern des öffentlichen Rechts	1.715.898,89	1.442.400,00	273.498,89
3122	Transferzahlungen von Beteiligungen			
3123	Transferzahlungen von Unternehmen (inkl. Finanzunternehmen)			
3124	Transferzahlungen von Haushalten und Organisationen ohne Erwerbscharakter	19.617,00	45.500,00	-25.883,00
3125	Transferzahlungen vom Ausland			
3126	Investitions- und Tilgungszuschüsse zwischen Unternehmungen und Betrieben der Gebietskörperschaft und der Gebietskörperschaft			
<b>313</b>	<b>Einzahlungen aus Finanzerträgen</b>	<b>139.745,13</b>	<b>112.500,00</b>	<b>27.245,13</b>
3131	Einzahlungen aus Zinserträgen	137.745,13	111.500,00	26.245,13
3132	Einzahlungen aus Zinsen aus derivativen Finanzinstrumenten mit und ohne Grundgeschäft			
3133	Einzahlungen aus Gewinnentnahmen von marktbestimmten Betrieben			
3134	Sonstige Einzahlungen aus Finanzerträgen			
3135	Einzahlungen aus Dividenden/Gewinnausschüttungen	2.000,00	1.000,00	1.000,00
<b>31</b>	<b>Summe Einzahlungen operative Gebarung</b>	<b>11.426.148,47</b>	<b>10.877.900,00</b>	<b>548.248,47</b>
<b>321</b>	<b>Auszahlungen aus Personalaufwand</b>	<b>2.381.915,90</b>	<b>2.316.400,00</b>	<b>65.515,90</b>
3211	Auszahlungen für Personalaufwand (Bezüge, Nebengebühren, und Mehrleistungsvergütungen)	1.887.915,18	1.835.700,00	52.215,18
3212	Auszahlungen für gesetzliche und freiwillige Sozialaufwendungen	483.319,46	465.800,00	17.519,46
3213	Auszahlungen aus sonstigem Personalaufwand	10.681,26	14.900,00	-4.218,74
<b>322</b>	<b>Auszahlungen aus Sachaufwand</b>	<b>3.396.576,45</b>	<b>3.294.200,00</b>	<b>102.376,45</b>
3221	Auszahlungen für Gebrauchs- und Verbrauchsgüter, Handelswaren	712.886,47	811.000,00	-98.113,53
3222	Auszahlungen für Verwaltungs- und Betriebsaufwand	263.156,86	374.000,00	-110.843,14
3223	Auszahlungen für Leasing- und Mietaufwand	362.402,19	284.200,00	78.202,19
3224	Auszahlungen für Instandhaltung	340.422,70	240.800,00	99.622,70
3225	Sonstige Auszahlungen aus Sachaufwand	1.717.708,23	1.584.200,00	133.508,23
3226	Auszahlungen aus der Inanspruchnahme von Haftungen			
<b>323</b>	<b>Auszahlungen aus Transfers</b>	<b>3.718.131,43</b>	<b>3.957.300,00</b>	<b>-239.168,57</b>
3231	Transferzahlungen an Träger des öffentlichen Rechts	3.167.490,14	3.416.300,00	-248.809,86
3232	Transferzahlungen an Beteiligungen			

MVAG	Mittelverwendungs- und aufbringungsgruppen (1. und 2. Ebene)	RA 2025	VA 2025	RA - VA
3233	Transferzahlungen an Unternehmen (inkl. Finanzunternehmen)	443.633,63	436.900,00	6.733,63
3234	Transferzahlungen an Haushalte und Organisationen ohne Erwerbscharakter	107.007,66	104.100,00	2.907,66
3235	Transferzahlungen an das Ausland			
3236	Investitions- und Tilgungszuschüsse zwischen Unternehmungen und Betrieben der Gebietskörperschaft und der Gebietskörperschaft			
<b>324</b>	<b>Auszahlungen aus Finanzaufwand</b>	<b>226.600,92</b>	<b>269.000,00</b>	<b>-42.399,08</b>
3241	Auszahlungen für Zinsen	216.683,90	261.000,00	-44.316,10
3242	Auszahlungen für Zinsen aus derivativen Finanzinstrumenten mit und ohne Grundgeschäft			
3243	Auszahlungen aus Gewinnentnahmen von marktbestimmten Betrieben			
3244	Sonstige Auszahlungen aus Finanzaufwendungen	9.917,02	8.000,00	1.917,02
<b>32</b>	<b>Summe Auszahlungen operative Gebarung</b>	<b>9.723.224,70</b>	<b>9.836.900,00</b>	<b>-113.675,30</b>
<b>SA1</b>	<b>Saldo (1) Geldfluss aus der operativen Gebarung (31 – 32)</b>	<b>1.702.923,77</b>	<b>1.041.000,00</b>	<b>661.923,77</b>
<b>331</b>	<b>Einzahlungen aus der Investitionstätigkeit</b>	<b>6.569,00</b>	<b>100.000,00</b>	<b>-93.431,00</b>
3311	Einzahlungen aus der Veräußerung von immateriellem Vermögen			
3312	Einzahlungen aus der Veräußerung von Grundstücken und Grundstückeinrichtungen	5.369,00	100.000,00	-94.631,00
3313	Einzahlungen aus der Veräußerung von Gebäuden und Bauten			
3314	Einzahlungen aus der Veräußerung von technischen Anlagen, Fahrzeugen und Maschinen	1.200,00		1.200,00
3315	Einzahlungen aus der Veräußerung von Amts-, Betriebs- und Geschäftsausstattung			
3316	Einzahlungen aus der Veräußerung von Kulturgütern			
3317	Einzahlungen aus der Veräußerung von Beteiligungen			
3318	Einzahlungen aus der Veräußerung von kofinanzierten Schutzbauten			
<b>332</b>	<b>Einzahlungen aus der Rückzahlung von Darlehen sowie gewährten Vorschüssen</b>	<b>0,00</b>	<b>4.000,00</b>	<b>-4.000,00</b>
3321	Einzahlungen aus Darlehen an Träger des öffentlichen Rechts			
3322	Einzahlungen aus Darlehen an Beteiligungen			
3323	Einzahlungen aus Darlehen an Unternehmen und Haushalte			
3325	Einzahlungen aus Vorschüssen und Anzahlungen		4.000,00	-4.000,00
<b>333</b>	<b>Einzahlungen aus Kapitaltransfers</b>	<b>218.822,12</b>	<b>552.500,00</b>	<b>-333.677,88</b>
3331	Kapitaltransferzahlungen von Trägern des öffentlichen Rechts	192.821,14	488.600,00	-295.778,86
3332	Kapitaltransferzahlungen von Beteiligungen			
3333	Kapitaltransferzahlungen von Unternehmen	2.700,00	15.600,00	-12.900,00
3334	Kapitaltransferzahlungen von Haushalten und Organisationen ohne Erwerbscharakter	23.300,98	48.300,00	-24.999,02
3335	Kapitaltransferzahlungen vom Ausland			
<b>33</b>	<b>Summe Einzahlungen investive Gebarung</b>	<b>225.391,12</b>	<b>656.500,00</b>	<b>-431.108,88</b>
<b>341</b>	<b>Auszahlungen aus der Investitionstätigkeit</b>	<b>3.285.875,28</b>	<b>3.412.800,00</b>	<b>-126.924,72</b>
3411	Auszahlungen für den Erwerb von immateriellem Vermögen	16.811,63	35.500,00	-18.688,37

MVAG	Mittelverwendungs- und aufbringungsgruppen (1. und 2. Ebene)	RA 2025	VA 2025	RA - VA
3412	Auszahlungen für den Erwerb von Grundstücken und Grundstückseinrichtungen	495.156,07	682.300,00	-187.143,93
3413	Auszahlungen für den Erwerb von Gebäuden und Bauten	2.345.103,63	2.167.100,00	178.003,63
3414	Auszahlungen für den Erwerb von technischen Anlagen, Fahrzeugen und Maschinen	1.900,00	14.300,00	-12.400,00
3415	Auszahlungen für den Erwerb von Amts-, Betriebs- und Geschäftsausstattung	426.903,95	513.600,00	-86.696,05
3416	Auszahlungen für den Erwerb von Kulturgütern			
3417	Auszahlungen für den Erwerb von Beteiligungen			
3418	Auszahlungen für den Erwerb von kofinanzierten Schutzbauten			
<b>342</b>	<b>Auszahlungen aus der Gewährung von Darlehen sowie gewährten Vorschüssen</b>	<b>0,00</b>	<b>4.000,00</b>	<b>-4.000,00</b>
3421	Auszahlungen von Darlehen an Träger des öffentlichen Rechts			
3422	Auszahlungen von Darlehen an Beteiligungen			
3423	Auszahlungen von Darlehen an Unternehmen und Haushalte			
3425	Auszahlungen von Vorschüssen und Anzahlungen		4.000,00	-4.000,00
<b>343</b>	<b>Auszahlungen aus Kapitaltransfers</b>	<b>2.500,00</b>	<b>2.500,00</b>	<b>0,00</b>
3431	Kapitaltransferzahlungen an Träger des öffentlichen Rechts			
3432	Kapitaltransferzahlungen an Beteiligungen			
3433	Kapitaltransferzahlungen an Unternehmen (Finanzunternehmen)			
3434	Kapitaltransferzahlungen an Haushalte und Organisationen ohne Erwerbscharakter	2.500,00	2.500,00	
3435	Kapitaltransferzahlungen an das Ausland			
<b>34</b>	<b>Summe Auszahlungen investive Gebarung</b>	<b>3.288.375,28</b>	<b>3.419.300,00</b>	<b>-130.924,72</b>
<b>SA2</b>	<b>Saldo (2) Geldfluss aus der investiven Gebarung (33 – 34)</b>	<b>-3.062.984,16</b>	<b>-2.762.800,00</b>	<b>-300.184,16</b>
<b>SA3</b>	<b>Saldo (3) Nettofinanzierungssaldo (Saldo 1 + Saldo 2)</b>	<b>-1.360.060,39</b>	<b>-1.721.800,00</b>	<b>361.739,61</b>
<b>351</b>	<b>Einzahlungen aus der Aufnahme von Finanzschulden</b>	<b>950.000,00</b>	<b>1.055.000,00</b>	<b>-105.000,00</b>
3511	Einzahlungen aus empfangenen Darlehen von öffentlichen Körperschaften und Rechtsträgern			
3512	Einzahlungen aus empfangenen Darlehen von Beteiligungen			
3513	Einzahlungen aus empfangenen Darlehen von Unternehmen und privaten Haushalten			
3514	Einzahlungen aus Finanzschulden (Finanzunternehmen)	950.000,00	1.055.000,00	-105.000,00
3515	Einzahlungen aus Aufnahmen von Leasingverbindlichkeiten			
<b>353</b>	<b>Einzahlungen infolge eines Kapitaltausches bei derivativen Finanzinstrumenten mit Grundgeschäft</b>	<b>0,00</b>	<b>0,00</b>	<b>0,00</b>
3530	Einzahlungen infolge eines Kapitaltausches bei derivativen Finanzinstrumenten mit Grundgeschäft			
<b>355</b>	<b>Einzahlungen aus dem Abgang von Finanzinstrumenten</b>	<b>0,00</b>	<b>0,00</b>	<b>0,00</b>
3550	Einzahlungen aus dem Abgang von Finanzinstrumenten			
<b>35</b>	<b>Summe Einzahlungen aus der Finanzierungstätigkeit</b>	<b>950.000,00</b>	<b>1.055.000,00</b>	<b>-105.000,00</b>

MVAG	Mittelverwendungs- und aufbringungsgruppen (1. und 2. Ebene)	RA 2025	VA 2025	RA - VA
<b>361</b>	<b>Auszahlungen aus der Tilgung von Finanzschulden</b>	<b>588.817,04</b>	<b>617.900,00</b>	<b>-29.082,96</b>
3611	Auszahlungen aus empfangenen Darlehen von öffentlichen Körperschaften und Rechtsträgern	31.681,76	32.000,00	-318,24
3612	Auszahlungen aus empfangenen Darlehen von Beteiligungen			
3613	Auszahlungen aus empfangenen Darlehen von Unternehmen und privaten Haushalten			
3614	Auszahlungen aus Finanzschulden	557.135,28	585.900,00	-28.764,72
3615	Auszahlungen aus Rückzahlungen von Leasingverbindlichkeiten			
<b>363</b>	<b>Auszahlungen infolge eines Kapitaltausches bei derivativen Finanzinstrumenten mit Grundgeschäft</b>	<b>0,00</b>	<b>0,00</b>	<b>0,00</b>
3630	Auszahlungen infolge eines Kapitaltausches bei derivativen Finanzinstrumenten mit Grundgeschäft			
<b>365</b>	<b>Auszahlungen für den Erwerb von Finanzinstrumenten</b>	<b>0,00</b>	<b>0,00</b>	<b>0,00</b>
3650	Auszahlungen für den Erwerb von Finanzinstrumenten			
<b>36</b>	<b>Summe Auszahlungen aus der Finanzierungstätigkeit</b>	<b>588.817,04</b>	<b>617.900,00</b>	<b>-29.082,96</b>
<b>SA4</b>	<b>Saldo (4) Geldfluss aus der Finanzierungstätigkeit (35 – 36)</b>	<b>361.182,96</b>	<b>437.100,00</b>	<b>-75.917,04</b>
<b>SA5</b>	<b>Saldo (5) Geldfluss aus der voranschlagswirksamen Gebarung (Saldo 3 + Saldo 4)</b>	<b>-998.877,43</b>	<b>-1.284.700,00</b>	<b>285.822,57</b>
<b>411</b>	<b>Einzahlungen aus nicht voranschlagswirksamen Forderungen</b>	<b>7.727.151,50</b>		
4110	Einzahlungen aus nicht voranschlagswirksamen Forderungen	7.727.151,50		
<b>412</b>	<b>Einzahlungen aus nicht voranschlagswirksamen Verbindlichkeiten</b>	<b>1.561.079,76</b>		
4120	Einzahlungen aus nicht voranschlagswirksamen Verbindlichkeiten	1.561.079,76		
<b>413<sup>1</sup></b>	<b>Einzahlungen aus der Aufnahme von zur Kassenstärkung eingegangenen Geldverbindlichkeiten (Barvorlagen)</b>	<b>2.800,00</b>		
4130 <sup>1</sup>	Einzahlungen aus der Aufnahme von zur Kassenstärkung eingegangenen Geldverbindlichkeiten (Barvorlagen)	2.800,00		
<b>41</b>	<b>Summe Einzahlungen aus der nicht voranschlagswirksamen Gebarung</b>	<b>9.291.031,26</b>		
<b>421</b>	<b>Auszahlungen aus nicht voranschlagswirksamen Forderungen</b>	<b>7.963.773,43</b>		
4210	Auszahlungen aus nicht voranschlagswirksamen Forderungen	7.963.773,43		
<b>422</b>	<b>Auszahlungen aus nicht voranschlagswirksamen Verbindlichkeiten</b>	<b>1.369.743,57</b>		
4220	Auszahlungen aus nicht voranschlagswirksamen Verbindlichkeiten	1.369.743,57		
<b>423<sup>2</sup></b>	<b>Auszahlungen zur Tilgung von zur Kassenstärkung eingegangenen Geldverbindlichkeiten (Barvorlagen)</b>	<b>2.785,11</b>		
4230 <sup>2</sup>	Auszahlungen zur Tilgung von zur Kassenstärkung eingegangenen Geldverbindlichkeiten (Barvorlagen)	2.785,11		
<b>42</b>	<b>Summe Auszahlungen aus der nicht voranschlagswirksamen Gebarung</b>	<b>9.336.302,11</b>		
<b>SA6<sup>2</sup></b>	<b>Saldo (6) Geldfluss aus der nicht voranschlagswirksamen Gebarung (41 - 42)</b>	<b>-45.270,85</b>		
<b>SA7<sup>2</sup></b>	<b>Saldo (7) Veränderung an Zahlungsmitteln (Saldo 5 + Saldo 6)</b>	<b>-1.044.148,28</b>		

MVAG	Mittelverwendungs- und aufbringungsgruppen (1. und 2. Ebene)	RA 2025	VA 2025	RA - VA
<b>Verprobung</b>	<b>Veränderung der Summe der Zahlungsmittel (C - D) - (A - B)</b>	<b>-1.044.148,28</b>		
<b>A</b>	<b>Anfangsbestand liquide Mittel (115 zum 31.12.2024)</b>	<b>6.741.258,54</b>		
<b>B</b>	<b>Anfangsbestand kurzfristige Finanzschulden aus überzogenen Konten bei Kreditinstituten (1511/UK 21 zum 31.12.2024)</b>	<b>0,00</b>		
<b>C</b>	<b>Endbestand liquide Mittel (115 zum 31.12.2025)</b>	<b>5.697.110,26</b>		
<b>D</b>	<b>Endbestand kurzfristige Finanzschulden aus überzogenen Konten bei Kreditinstituten (1511/UK 21 zum 31.12.2025)</b>	<b>0,00</b>		
	*) davon Zahlungsmittelreserven (1152 zum 31.12.2025)	1.777.449,68		

1) Die Summen der MVAG 413 und 423 ergeben am Jahresende nur dann null, sofern die zur Kassenstärkung eingegangenen Geldverbindlichkeiten (Barvorlagen) innerhalb desselben Finanzjahres getilgt wurden. Eine Differenz zw. Ein- und Auszahlungen (MVAG 4130 bzw. 4230) kann nur deshalb entstehen, weil eine Tilgung nicht innerhalb desselben Finanzjahres erfolgt ist. Die nicht innerhalb desselben Finanzjahres getilgten Kassenstärker sind als Finanzschulden auf die entsprechenden Konten bzw. Gruppen in der Vermögensrechnung umzubuchen.

2) Der Geldfluss aus der nicht voranschlagswirksamen Gebarung (SA6) und die Veränderung an Zahlungsmitteln (SA7) werden im Rechnungsabschluss in den Detailnachweisen und Bereichsbudgets nicht ausgewiesen, sondern nur auf Ebene des Gesamthaushalts.



Ergebnishaushalt Bereichsbudget 1. und 2. Ebene (Anlage 1a)



## Vertretungskörper und allgemeine Verwaltung (Gruppe 0)

MVAG	Mittelverwendungs- und aufbringungsgruppen (1. und 2. Ebene)	RA 2025	VA 2025	RA - VA
<b>211</b>	<b>Erträge aus der operativen Verwaltungstätigkeit</b>	<b>35.566,27</b>	<b>37.100,00</b>	<b>-1.533,73</b>
2111	Erträge aus eigenen Abgaben			
2112	Erträge aus Ertragsanteilen			
2113	Erträge aus Gebühren			
2114	Erträge aus Leistungen	6.374,35	7.900,00	-1.525,65
2115	Erträge aus Besitz und wirtschaftlicher Tätigkeit	29.191,92	29.200,00	-8,08
2116	Erträge aus Veräußerung und sonstige Erträge			
2117	Nicht finanzierungswirksame operative Erträge			
<b>212</b>	<b>Erträge aus Transfers</b>	<b>0,00</b>	<b>0,00</b>	<b>0,00</b>
2121	Transferertrag von Trägern des öffentlichen Rechts			
2122	Transferertrag von Beteiligungen			
2123	Transferertrag von Unternehmen (mit Finanzunternehmen)			
2124	Transferertrag von Haushalten und Organisationen ohne Erwerbscharakter			
2125	Transferertrag vom Ausland			
2126	Investitions- und Tilgungszuschüsse zwischen Unternehmungen und Betrieben der Gebietskörperschaft und der Gebietskörperschaft			
2127	Nicht finanzierungswirksamer Transferertrag			
<b>213</b>	<b>Finanzerträge</b>	<b>14.900,00</b>	<b>14.900,00</b>	<b>0,00</b>
2131	Erträge aus Zinsen	14.900,00	14.900,00	
2132	Erträge aus Zinsen aus derivativen Finanzinstrumenten mit und ohne Grundgeschäft			
2133	Erträge aus Gewinnentnahmen von marktbestimmten Betrieben			
2134	Sonstige Finanzerträge			
2135	Erträge aus Dividenden/Gewinnausschüttungen			
2136	Sonstige nicht finanzierungswirksame Finanzerträge			
<b>21</b>	<b>Summe Erträge</b>	<b>50.466,27</b>	<b>52.000,00</b>	<b>-1.533,73</b>
<b>221</b>	<b>Personalaufwand</b>	<b>373.538,72</b>	<b>358.100,00</b>	<b>15.438,72</b>
2211	Personalaufwand (Bezüge, Nebengebühren, Mehrleistungen)	287.159,45	274.200,00	12.959,45
2212	Gesetzlicher und freiwilliger Sozialaufwand	81.386,79	79.500,00	1.886,79
2213	Sonstiger Personalaufwand	285,14	500,00	-214,86
2214	Nicht finanzierungswirksamer Personalaufwand	4.707,34	3.900,00	807,34
<b>222</b>	<b>Sachaufwand</b>	<b>544.094,07</b>	<b>530.300,00</b>	<b>13.794,07</b>
2221	Gebrauchs- und Verbrauchsgüter, Handelswaren	54.332,65	42.800,00	11.532,65
2222	Verwaltungs- und Betriebsaufwand	40.339,95	54.900,00	-14.560,05
2223	Leasing- und Mietaufwand	53.964,94	34.600,00	19.364,94
2224	Instandhaltung	18.328,08	12.900,00	5.428,08
2225	Sonstiger Sachaufwand	340.209,27	350.900,00	-10.690,73
2226	Nicht finanzierungswirksamer Sachaufwand	36.919,18	34.200,00	2.719,18

## Vertretungskörper und allgemeine Verwaltung (Gruppe 0)

MVAG	Mittelverwendungs- und aufbringungsgruppen (1. und 2. Ebene)	RA 2025	VA 2025	RA - VA
<b>223</b>	<b>Transferaufwand</b>	<b>67.367,77</b>	<b>77.400,00</b>	<b>-10.032,23</b>
2231	Transferaufwand an Träger des öffentlichen Rechts	50.527,70	61.400,00	-10.872,30
2232	Transferaufwand an Beteiligungen			
2233	Transferaufwand an Unternehmen (mit Finanzunternehmen)			
2234	Transferaufwand an Haushalte und Organisationen ohne Erwerbscharakter	16.840,07	16.000,00	840,07
2235	Transferaufwand an das Ausland			
2236	Investitions- und Tilgungszuschüsse zwischen Unternehmungen und Betrieben der Gebietskörperschaft und der Gebietskörperschaft			
2237	Nicht finanzierungswirksamer Transferaufwand			
<b>224</b>	<b>Finanzaufwand</b>	<b>0,00</b>	<b>0,00</b>	<b>0,00</b>
2241	Aufwendungen für Zinsen			
2242	Zinsen und sonstige Aufwendungen aus derivativen Finanzinstrumenten mit und ohne Grundgeschäft			
2243	Gewinnentnahmen von Unternehmungen und marktbestimmten Betrieben der Gebietskörperschaft (innerhalb der Gebietskörperschaft)			
2244	Sonstiger Finanzaufwand			
2245	Nicht finanzierungswirksamer Finanzaufwand			
<b>22</b>	<b>Summe Aufwendungen</b>	<b>985.000,56</b>	<b>965.800,00</b>	<b>19.200,56</b>
<b>SA0</b>	<b>Saldo (0) Nettoergebnis (21 - 22)</b>	<b>-934.534,29</b>	<b>-913.800,00</b>	<b>-20.734,29</b>
<b>230</b>	<b>Entnahmen von Haushaltsrücklagen</b>	<b>0,00</b>	<b>0,00</b>	<b>0,00</b>
2301	Entnahmen von Haushaltsrücklagen			
<b>240</b>	<b>Zuweisungen an Haushaltsrücklagen</b>	<b>0,00</b>	<b>0,00</b>	<b>0,00</b>
2401	Zuweisungen an Haushaltsrücklagen			
<b>SA01</b>	<b>Saldo (01) Haushaltsrücklagen (230 - 240)</b>	<b>0,00</b>	<b>0,00</b>	<b>0,00</b>
<b>SA00</b>	<b>Saldo (00) Nettoergebnis nach Haushaltsrücklagen (Saldo 0 + Saldo 01)</b>	<b>-934.534,29</b>	<b>-913.800,00</b>	<b>-20.734,29</b>

## Öffentliche Ordnung und Sicherheit (Gruppe 1)

MVAG	Mittelverwendungs- und aufbringungsgruppen (1. und 2. Ebene)	RA 2025	VA 2025	RA - VA
<b>211</b>	<b>Erträge aus der operativen Verwaltungstätigkeit</b>	<b>6.167,02</b>	<b>5.100,00</b>	<b>1.067,02</b>
2111	Erträge aus eigenen Abgaben			
2112	Erträge aus Ertragsanteilen			
2113	Erträge aus Gebühren			
2114	Erträge aus Leistungen	6.103,02	5.000,00	1.103,02
2115	Erträge aus Besitz und wirtschaftlicher Tätigkeit			
2116	Erträge aus Veräußerung und sonstige Erträge	64,00	100,00	-36,00
2117	Nicht finanzierungswirksame operative Erträge			
<b>212</b>	<b>Erträge aus Transfers</b>	<b>6.965,96</b>	<b>4.900,00</b>	<b>2.065,96</b>
2121	Transferertrag von Trägern des öffentlichen Rechts	2.042,80		2.042,80
2122	Transferertrag von Beteiligungen			
2123	Transferertrag von Unternehmen (mit Finanzunternehmen)			
2124	Transferertrag von Haushalten und Organisationen ohne Erwerbscharakter			
2125	Transferertrag vom Ausland			
2126	Investitions- und Tilgungszuschüsse zwischen Unternehmungen und Betrieben der Gebietskörperschaft und der Gebietskörperschaft			
2127	Nicht finanzierungswirksamer Transferertrag	4.923,16	4.900,00	23,16
<b>213</b>	<b>Finanzerträge</b>	<b>0,00</b>	<b>0,00</b>	<b>0,00</b>
2131	Erträge aus Zinsen			
2132	Erträge aus Zinsen aus derivativen Finanzinstrumenten mit und ohne Grundgeschäft			
2133	Erträge aus Gewinnentnahmen von marktbestimmten Betrieben			
2134	Sonstige Finanzerträge			
2135	Erträge aus Dividenden/Gewinnausschüttungen			
2136	Sonstige nicht finanzierungswirksame Finanzerträge			
<b>21</b>	<b>Summe Erträge</b>	<b>13.132,98</b>	<b>10.000,00</b>	<b>3.132,98</b>
<b>221</b>	<b>Personalaufwand</b>	<b>0,00</b>	<b>0,00</b>	<b>0,00</b>
2211	Personalaufwand (Bezüge, Nebengebühren, Mehrleistungen)			
2212	Gesetzlicher und freiwilliger Sozialaufwand			
2213	Sonstiger Personalaufwand			
2214	Nicht finanzierungswirksamer Personalaufwand			
<b>222</b>	<b>Sachaufwand</b>	<b>240.003,67</b>	<b>171.400,00</b>	<b>68.603,67</b>
2221	Gebrauchs- und Verbrauchsgüter, Handelswaren	46.902,15	31.800,00	15.102,15
2222	Verwaltungs- und Betriebsaufwand	23.254,15	24.700,00	-1.445,85
2223	Leasing- und Mietaufwand	119.748,86	72.800,00	46.948,86
2224	Instandhaltung	7.693,45	7.400,00	293,45
2225	Sonstiger Sachaufwand	24.473,83	16.700,00	7.773,83
2226	Nicht finanzierungswirksamer Sachaufwand	17.931,23	18.000,00	-68,77

## Öffentliche Ordnung und Sicherheit (Gruppe 1)

MVAG	Mittelverwendungs- und aufbringungsgruppen (1. und 2. Ebene)	RA 2025	VA 2025	RA - VA
<b>223</b>	<b>Transferaufwand</b>	<b>0,00</b>	<b>100,00</b>	<b>-100,00</b>
2231	Transferaufwand an Träger des öffentlichen Rechts			
2232	Transferaufwand an Beteiligungen			
2233	Transferaufwand an Unternehmen (mit Finanzunternehmen)			
2234	Transferaufwand an Haushalte und Organisationen ohne Erwerbscharakter		100,00	-100,00
2235	Transferaufwand an das Ausland			
2236	Investitions- und Tilgungszuschüsse zwischen Unternehmungen und Betrieben der Gebietskörperschaft und der Gebietskörperschaft			
2237	Nicht finanzierungswirksamer Transferaufwand			
<b>224</b>	<b>Finanzaufwand</b>	<b>0,00</b>	<b>0,00</b>	<b>0,00</b>
2241	Aufwendungen für Zinsen			
2242	Zinsen und sonstige Aufwendungen aus derivativen Finanzinstrumenten mit und ohne Grundgeschäft			
2243	Gewinnentnahmen von Unternehmungen und marktbestimmten Betrieben der Gebietskörperschaft (innerhalb der Gebietskörperschaft)			
2244	Sonstiger Finanzaufwand			
2245	Nicht finanzierungswirksamer Finanzaufwand			
<b>22</b>	<b>Summe Aufwendungen</b>	<b>240.003,67</b>	<b>171.500,00</b>	<b>68.503,67</b>
<b>SA0</b>	<b>Saldo (0) Nettoergebnis (21 - 22)</b>	<b>-226.870,69</b>	<b>-161.500,00</b>	<b>-65.370,69</b>
<b>230</b>	<b>Entnahmen von Haushaltsrücklagen</b>	<b>0,00</b>	<b>0,00</b>	<b>0,00</b>
2301	Entnahmen von Haushaltsrücklagen			
<b>240</b>	<b>Zuweisungen an Haushaltsrücklagen</b>	<b>0,00</b>	<b>0,00</b>	<b>0,00</b>
2401	Zuweisungen an Haushaltsrücklagen			
<b>SA01</b>	<b>Saldo (01) Haushaltsrücklagen (230 - 240)</b>	<b>0,00</b>	<b>0,00</b>	<b>0,00</b>
<b>SA00</b>	<b>Saldo (00) Nettoergebnis nach Haushaltsrücklagen (Saldo 0 + Saldo 01)</b>	<b>-226.870,69</b>	<b>-161.500,00</b>	<b>-65.370,69</b>

## Unterricht, Erziehung, Sport und Wissenschaft (Gruppe 2)

MVAG	Mittelverwendungs- und aufbringungsgruppen (1. und 2. Ebene)	RA 2025	VA 2025	RA - VA
<b>211</b>	<b>Erträge aus der operativen Verwaltungstätigkeit</b>	<b>332.547,64</b>	<b>305.500,00</b>	<b>27.047,64</b>
2111	Erträge aus eigenen Abgaben			
2112	Erträge aus Ertragsanteilen			
2113	Erträge aus Gebühren			
2114	Erträge aus Leistungen	158.262,86	157.500,00	762,86
2115	Erträge aus Besitz und wirtschaftlicher Tätigkeit	22.669,96	33.000,00	-10.330,04
2116	Erträge aus Veräußerung und sonstige Erträge	149.546,42	115.000,00	34.546,42
2117	Nicht finanzierungswirksame operative Erträge	2.068,40		2.068,40
<b>212</b>	<b>Erträge aus Transfers</b>	<b>354.208,95</b>	<b>162.300,00</b>	<b>191.908,95</b>
2121	Transferertrag von Trägern des öffentlichen Rechts	351.115,94	160.000,00	191.115,94
2122	Transferertrag von Beteiligungen			
2123	Transferertrag von Unternehmen (mit Finanzunternehmen)			
2124	Transferertrag von Haushalten und Organisationen ohne Erwerbscharakter			
2125	Transferertrag vom Ausland			
2126	Investitions- und Tilgungszuschüsse zwischen Unternehmungen und Betrieben der Gebietskörperschaft und der Gebietskörperschaft			
2127	Nicht finanzierungswirksamer Transferertrag	3.093,01	2.300,00	793,01
<b>213</b>	<b>Finanzerträge</b>	<b>0,00</b>	<b>0,00</b>	<b>0,00</b>
2131	Erträge aus Zinsen			
2132	Erträge aus Zinsen aus derivativen Finanzinstrumenten mit und ohne Grundgeschäft			
2133	Erträge aus Gewinnentnahmen von marktbestimmten Betrieben			
2134	Sonstige Finanzerträge			
2135	Erträge aus Dividenden/Gewinnausschüttungen			
2136	Sonstige nicht finanzierungswirksame Finanzerträge			
<b>21</b>	<b>Summe Erträge</b>	<b>686.756,59</b>	<b>467.800,00</b>	<b>218.956,59</b>
<b>221</b>	<b>Personalaufwand</b>	<b>957.715,68</b>	<b>923.100,00</b>	<b>34.615,68</b>
2211	Personalaufwand (Bezüge, Nebengebühren, Mehrleistungen)	762.413,97	740.000,00	22.413,97
2212	Gesetzlicher und freiwilliger Sozialaufwand	188.632,22	173.300,00	15.332,22
2213	Sonstiger Personalaufwand	2.513,02	4.700,00	-2.186,98
2214	Nicht finanzierungswirksamer Personalaufwand	4.156,47	5.100,00	-943,53
<b>222</b>	<b>Sachaufwand</b>	<b>861.836,19</b>	<b>714.200,00</b>	<b>147.636,19</b>
2221	Gebrauchs- und Verbrauchsgüter, Handelswaren	169.768,81	138.400,00	31.368,81
2222	Verwaltungs- und Betriebsaufwand	66.452,64	70.300,00	-3.847,36
2223	Leasing- und Mietaufwand	2.345,00	5.000,00	-2.655,00
2224	Instandhaltung	52.369,01	42.400,00	9.969,01
2225	Sonstiger Sachaufwand	213.732,52	212.100,00	1.632,52
2226	Nicht finanzierungswirksamer Sachaufwand	357.168,21	246.000,00	111.168,21

## Unterricht, Erziehung, Sport und Wissenschaft (Gruppe 2)

MVAG	Mittelverwendungs- und aufbringungsgruppen (1. und 2. Ebene)	RA 2025	VA 2025	RA - VA
<b>223</b>	<b>Transferaufwand</b>	<b>505.156,64</b>	<b>659.300,00</b>	<b>-154.143,36</b>
2231	Transferaufwand an Träger des öffentlichen Rechts	430.813,64	585.600,00	-154.786,36
2232	Transferaufwand an Beteiligungen			
2233	Transferaufwand an Unternehmen (mit Finanzunternehmen)			
2234	Transferaufwand an Haushalte und Organisationen ohne Erwerbscharakter	74.343,00	73.700,00	643,00
2235	Transferaufwand an das Ausland			
2236	Investitions- und Tilgungszuschüsse zwischen Unternehmungen und Betrieben der Gebietskörperschaft und der Gebietskörperschaft			
2237	Nicht finanzierungswirksamer Transferaufwand			
<b>224</b>	<b>Finanzaufwand</b>	<b>163.110,30</b>	<b>185.400,00</b>	<b>-22.289,70</b>
2241	Aufwendungen für Zinsen	163.110,30	185.400,00	-22.289,70
2242	Zinsen und sonstige Aufwendungen aus derivativen Finanzinstrumenten mit und ohne Grundgeschäft			
2243	Gewinnentnahmen von Unternehmungen und marktbestimmten Betrieben der Gebietskörperschaft (innerhalb der Gebietskörperschaft)			
2244	Sonstiger Finanzaufwand			
2245	Nicht finanzierungswirksamer Finanzaufwand			
<b>22</b>	<b>Summe Aufwendungen</b>	<b>2.487.818,81</b>	<b>2.482.000,00</b>	<b>5.818,81</b>
<b>SA0</b>	<b>Saldo (0) Nettoergebnis (21 - 22)</b>	<b>-1.801.062,22</b>	<b>-2.014.200,00</b>	<b>213.137,78</b>
<b>230</b>	<b>Entnahmen von Haushaltsrücklagen</b>	<b>0,00</b>	<b>0,00</b>	<b>0,00</b>
2301	Entnahmen von Haushaltsrücklagen			
<b>240</b>	<b>Zuweisungen an Haushaltsrücklagen</b>	<b>0,00</b>	<b>0,00</b>	<b>0,00</b>
2401	Zuweisungen an Haushaltsrücklagen			
<b>SA01</b>	<b>Saldo (01) Haushaltsrücklagen (230 - 240)</b>	<b>0,00</b>	<b>0,00</b>	<b>0,00</b>
<b>SA00</b>	<b>Saldo (00) Nettoergebnis nach Haushaltsrücklagen (Saldo 0 + Saldo 01)</b>	<b>-1.801.062,22</b>	<b>-2.014.200,00</b>	<b>213.137,78</b>

**Kunst, Kultur und Kultus (Gruppe 3)**

MVAG	Mittelverwendungs- und aufbringungsgruppen (1. und 2. Ebene)	RA 2025	VA 2025	RA - VA
<b>211</b>	<b>Erträge aus der operativen Verwaltungstätigkeit</b>	<b>13.141,00</b>	<b>8.600,00</b>	<b>4.541,00</b>
2111	Erträge aus eigenen Abgaben			
2112	Erträge aus Ertragsanteilen			
2113	Erträge aus Gebühren			
2114	Erträge aus Leistungen	13.025,00	8.300,00	4.725,00
2115	Erträge aus Besitz und wirtschaftlicher Tätigkeit			
2116	Erträge aus Veräußerung und sonstige Erträge	116,00	300,00	-184,00
2117	Nicht finanzierungswirksame operative Erträge			
<b>212</b>	<b>Erträge aus Transfers</b>	<b>1.224,00</b>	<b>1.200,00</b>	<b>24,00</b>
2121	Transferertrag von Trägern des öffentlichen Rechts			
2122	Transferertrag von Beteiligungen			
2123	Transferertrag von Unternehmen (mit Finanzunternehmen)			
2124	Transferertrag von Haushalten und Organisationen ohne Erwerbscharakter			
2125	Transferertrag vom Ausland			
2126	Investitions- und Tilgungszuschüsse zwischen Unternehmungen und Betrieben der Gebietskörperschaft und der Gebietskörperschaft			
2127	Nicht finanzierungswirksamer Transferertrag	1.224,00	1.200,00	24,00
<b>213</b>	<b>Finanzerträge</b>	<b>0,00</b>	<b>0,00</b>	<b>0,00</b>
2131	Erträge aus Zinsen			
2132	Erträge aus Zinsen aus derivativen Finanzinstrumenten mit und ohne Grundgeschäft			
2133	Erträge aus Gewinnentnahmen von marktbestimmten Betrieben			
2134	Sonstige Finanzerträge			
2135	Erträge aus Dividenden/Gewinnausschüttungen			
2136	Sonstige nicht finanzierungswirksame Finanzerträge			
<b>21</b>	<b>Summe Erträge</b>	<b>14.365,00</b>	<b>9.800,00</b>	<b>4.565,00</b>
<b>221</b>	<b>Personalaufwand</b>	<b>46.743,08</b>	<b>45.500,00</b>	<b>1.243,08</b>
2211	Personalaufwand (Bezüge, Nebengebühren, Mehrleistungen)	37.424,13	36.200,00	1.224,13
2212	Gesetzlicher und freiwilliger Sozialaufwand	9.079,86	9.000,00	79,86
2213	Sonstiger Personalaufwand	40,74	100,00	-59,26
2214	Nicht finanzierungswirksamer Personalaufwand	198,35	200,00	-1,65
<b>222</b>	<b>Sachaufwand</b>	<b>112.319,47</b>	<b>90.600,00</b>	<b>21.719,47</b>
2221	Gebrauchs- und Verbrauchsgüter, Handelswaren	1.883,79	2.600,00	-716,21
2222	Verwaltungs- und Betriebsaufwand	955,53	1.300,00	-344,47
2223	Leasing- und Mietaufwand	16.294,34	13.800,00	2.494,34
2224	Instandhaltung	1.546,23	1.100,00	446,23
2225	Sonstiger Sachaufwand	88.482,99	71.000,00	17.482,99
2226	Nicht finanzierungswirksamer Sachaufwand	3.156,59	800,00	2.356,59

**Kunst, Kultur und Kultus (Gruppe 3)**

<b>MVAG</b>	<b>Mittelverwendungs- und aufbringungsgruppen (1. und 2. Ebene)</b>	<b>RA 2025</b>	<b>VA 2025</b>	<b>RA - VA</b>
<b>223</b>	<b>Transferaufwand</b>	<b>22.904,78</b>	<b>53.000,00</b>	<b>-30.095,22</b>
2231	Transferaufwand an Träger des öffentlichen Rechts	19.705,19	49.500,00	-29.794,81
2232	Transferaufwand an Beteiligungen			
2233	Transferaufwand an Unternehmen (mit Finanzunternehmen)			
2234	Transferaufwand an Haushalte und Organisationen ohne Erwerbscharakter	3.199,59	3.500,00	-300,41
2235	Transferaufwand an das Ausland			
2236	Investitions- und Tilgungszuschüsse zwischen Unternehmungen und Betrieben der Gebietskörperschaft und der Gebietskörperschaft			
2237	Nicht finanzierungswirksamer Transferaufwand			
<b>224</b>	<b>Finanzaufwand</b>	<b>0,00</b>	<b>0,00</b>	<b>0,00</b>
2241	Aufwendungen für Zinsen			
2242	Zinsen und sonstige Aufwendungen aus derivativen Finanzinstrumenten mit und ohne Grundgeschäft			
2243	Gewinnentnahmen von Unternehmungen und marktbestimmten Betrieben der Gebietskörperschaft (innerhalb der Gebietskörperschaft)			
2244	Sonstiger Finanzaufwand			
2245	Nicht finanzierungswirksamer Finanzaufwand			
<b>22</b>	<b>Summe Aufwendungen</b>	<b>181.967,33</b>	<b>189.100,00</b>	<b>-7.132,67</b>
<b>SA0</b>	<b>Saldo (0) Nettoergebnis (21 - 22)</b>	<b>-167.602,33</b>	<b>-179.300,00</b>	<b>11.697,67</b>
<b>230</b>	<b>Entnahmen von Haushaltsrücklagen</b>	<b>0,00</b>	<b>0,00</b>	<b>0,00</b>
2301	Entnahmen von Haushaltsrücklagen			
<b>240</b>	<b>Zuweisungen an Haushaltsrücklagen</b>	<b>0,00</b>	<b>0,00</b>	<b>0,00</b>
2401	Zuweisungen an Haushaltsrücklagen			
<b>SA01</b>	<b>Saldo (01) Haushaltsrücklagen (230 - 240)</b>	<b>0,00</b>	<b>0,00</b>	<b>0,00</b>
<b>SA00</b>	<b>Saldo (00) Nettoergebnis nach Haushaltsrücklagen (Saldo 0 + Saldo 01)</b>	<b>-167.602,33</b>	<b>-179.300,00</b>	<b>11.697,67</b>

**Soziale Wohlfahrt und Wohnbauförderung (Gruppe 4)**

MVAG	Mittelverwendungs- und aufbringungsgruppen (1. und 2. Ebene)	RA 2025	VA 2025	RA - VA
<b>211</b>	<b>Erträge aus der operativen Verwaltungstätigkeit</b>	<b>27.014,72</b>	<b>27.200,00</b>	<b>-185,28</b>
2111	Erträge aus eigenen Abgaben			
2112	Erträge aus Ertragsanteilen			
2113	Erträge aus Gebühren			
2114	Erträge aus Leistungen			
2115	Erträge aus Besitz und wirtschaftlicher Tätigkeit			
2116	Erträge aus Veräußerung und sonstige Erträge	26.619,84	27.200,00	-580,16
2117	Nicht finanzierungswirksame operative Erträge	394,88		394,88
<b>212</b>	<b>Erträge aus Transfers</b>	<b>134.440,60</b>	<b>0,00</b>	<b>134.440,60</b>
2121	Transferertrag von Trägern des öffentlichen Rechts	134.440,60		134.440,60
2122	Transferertrag von Beteiligungen			
2123	Transferertrag von Unternehmen (mit Finanzunternehmen)			
2124	Transferertrag von Haushalten und Organisationen ohne Erwerbscharakter			
2125	Transferertrag vom Ausland			
2126	Investitions- und Tilgungszuschüsse zwischen Unternehmungen und Betrieben der Gebietskörperschaft und der Gebietskörperschaft			
2127	Nicht finanzierungswirksamer Transferertrag			
<b>213</b>	<b>Finanzerträge</b>	<b>0,00</b>	<b>0,00</b>	<b>0,00</b>
2131	Erträge aus Zinsen			
2132	Erträge aus Zinsen aus derivativen Finanzinstrumenten mit und ohne Grundgeschäft			
2133	Erträge aus Gewinnentnahmen von marktbestimmten Betrieben			
2134	Sonstige Finanzerträge			
2135	Erträge aus Dividenden/Gewinnausschüttungen			
2136	Sonstige nicht finanzierungswirksame Finanzerträge			
<b>21</b>	<b>Summe Erträge</b>	<b>161.455,32</b>	<b>27.200,00</b>	<b>134.255,32</b>
<b>221</b>	<b>Personalaufwand</b>	<b>136.617,45</b>	<b>148.600,00</b>	<b>-11.982,55</b>
2211	Personalaufwand (Bezüge, Nebengebühren, Mehrleistungen)	106.421,11	115.000,00	-8.578,89
2212	Gesetzlicher und freiwilliger Sozialaufwand	29.474,53	32.600,00	-3.125,47
2213	Sonstiger Personalaufwand	162,94	400,00	-237,06
2214	Nicht finanzierungswirksamer Personalaufwand	558,87	600,00	-41,13
<b>222</b>	<b>Sachaufwand</b>	<b>20.626,64</b>	<b>19.000,00</b>	<b>1.626,64</b>
2221	Gebrauchs- und Verbrauchsgüter, Handelswaren	1.234,90	3.300,00	-2.065,10
2222	Verwaltungs- und Betriebsaufwand	3.603,62	3.900,00	-296,38
2223	Leasing- und Mietaufwand			
2224	Instandhaltung	1.223,38	1.300,00	-76,62
2225	Sonstiger Sachaufwand	9.726,63	6.500,00	3.226,63
2226	Nicht finanzierungswirksamer Sachaufwand	4.838,11	4.000,00	838,11

**Soziale Wohlfahrt und Wohnbauförderung (Gruppe 4)**

<b>MVAG</b>	<b>Mittelverwendungs- und aufbringungsgruppen (1. und 2. Ebene)</b>	<b>RA 2025</b>	<b>VA 2025</b>	<b>RA - VA</b>
<b>223</b>	<b>Transferaufwand</b>	<b>1.108.342,90</b>	<b>1.144.400,00</b>	<b>-36.057,10</b>
2231	Transferaufwand an Träger des öffentlichen Rechts	1.100.167,90	1.131.300,00	-31.132,10
2232	Transferaufwand an Beteiligungen			
2233	Transferaufwand an Unternehmen (mit Finanzunternehmen)			
2234	Transferaufwand an Haushalte und Organisationen ohne Erwerbscharakter	8.175,00	13.100,00	-4.925,00
2235	Transferaufwand an das Ausland			
2236	Investitions- und Tilgungszuschüsse zwischen Unternehmungen und Betrieben der Gebietskörperschaft und der Gebietskörperschaft			
2237	Nicht finanzierungswirksamer Transferaufwand			
<b>224</b>	<b>Finanzaufwand</b>	<b>0,00</b>	<b>0,00</b>	<b>0,00</b>
2241	Aufwendungen für Zinsen			
2242	Zinsen und sonstige Aufwendungen aus derivativen Finanzinstrumenten mit und ohne Grundgeschäft			
2243	Gewinnentnahmen von Unternehmungen und marktbestimmten Betrieben der Gebietskörperschaft (innerhalb der Gebietskörperschaft)			
2244	Sonstiger Finanzaufwand			
2245	Nicht finanzierungswirksamer Finanzaufwand			
<b>22</b>	<b>Summe Aufwendungen</b>	<b>1.265.586,99</b>	<b>1.312.000,00</b>	<b>-46.413,01</b>
<b>SA0</b>	<b>Saldo (0) Nettoergebnis (21 - 22)</b>	<b>-1.104.131,67</b>	<b>-1.284.800,00</b>	<b>180.668,33</b>
<b>230</b>	<b>Entnahmen von Haushaltsrücklagen</b>	<b>0,00</b>	<b>0,00</b>	<b>0,00</b>
2301	Entnahmen von Haushaltsrücklagen			
<b>240</b>	<b>Zuweisungen an Haushaltsrücklagen</b>	<b>0,00</b>	<b>0,00</b>	<b>0,00</b>
2401	Zuweisungen an Haushaltsrücklagen			
<b>SA01</b>	<b>Saldo (01) Haushaltsrücklagen (230 - 240)</b>	<b>0,00</b>	<b>0,00</b>	<b>0,00</b>
<b>SA00</b>	<b>Saldo (00) Nettoergebnis nach Haushaltsrücklagen (Saldo 0 + Saldo 01)</b>	<b>-1.104.131,67</b>	<b>-1.284.800,00</b>	<b>180.668,33</b>

**Gesundheit (Gruppe 5)**

MVAG	Mittelverwendungs- und aufbringungsgruppen (1. und 2. Ebene)	RA 2025	VA 2025	RA - VA
<b>211</b>	<b>Erträge aus der operativen Verwaltungstätigkeit</b>	<b>35.408,50</b>	<b>41.600,00</b>	<b>-6.191,50</b>
2111	Erträge aus eigenen Abgaben			
2112	Erträge aus Ertragsanteilen			
2113	Erträge aus Gebühren			
2114	Erträge aus Leistungen	35.408,50	41.600,00	-6.191,50
2115	Erträge aus Besitz und wirtschaftlicher Tätigkeit			
2116	Erträge aus Veräußerung und sonstige Erträge			
2117	Nicht finanzierungswirksame operative Erträge			
<b>212</b>	<b>Erträge aus Transfers</b>	<b>18.094,20</b>	<b>0,00</b>	<b>18.094,20</b>
2121	Transferertrag von Trägern des öffentlichen Rechts	18.094,20		18.094,20
2122	Transferertrag von Beteiligungen			
2123	Transferertrag von Unternehmen (mit Finanzunternehmen)			
2124	Transferertrag von Haushalten und Organisationen ohne Erwerbscharakter			
2125	Transferertrag vom Ausland			
2126	Investitions- und Tilgungszuschüsse zwischen Unternehmungen und Betrieben der Gebietskörperschaft und der Gebietskörperschaft			
2127	Nicht finanzierungswirksamer Transferertrag			
<b>213</b>	<b>Finanzerträge</b>	<b>0,00</b>	<b>0,00</b>	<b>0,00</b>
2131	Erträge aus Zinsen			
2132	Erträge aus Zinsen aus derivativen Finanzinstrumenten mit und ohne Grundgeschäft			
2133	Erträge aus Gewinnentnahmen von marktbestimmten Betrieben			
2134	Sonstige Finanzerträge			
2135	Erträge aus Dividenden/Gewinnausschüttungen			
2136	Sonstige nicht finanzierungswirksame Finanzerträge			
<b>21</b>	<b>Summe Erträge</b>	<b>53.502,70</b>	<b>41.600,00</b>	<b>11.902,70</b>
<b>221</b>	<b>Personalaufwand</b>	<b>1.261,00</b>	<b>1.800,00</b>	<b>-539,00</b>
2211	Personalaufwand (Bezüge, Nebengebühren, Mehrleistungen)	1.261,00	1.800,00	-539,00
2212	Gesetzlicher und freiwilliger Sozialaufwand			
2213	Sonstiger Personalaufwand			
2214	Nicht finanzierungswirksamer Personalaufwand			
<b>222</b>	<b>Sachaufwand</b>	<b>13.133,58</b>	<b>11.900,00</b>	<b>1.233,58</b>
2221	Gebrauchs- und Verbrauchsgüter, Handelswaren		200,00	-200,00
2222	Verwaltungs- und Betriebsaufwand			
2223	Leasing- und Mietaufwand	6.300,00	6.300,00	
2224	Instandhaltung			
2225	Sonstiger Sachaufwand	6.833,58	5.400,00	1.433,58
2226	Nicht finanzierungswirksamer Sachaufwand			

**Gesundheit (Gruppe 5)**

<b>MVAG</b>	<b>Mittelverwendungs- und aufbringungsgruppen (1. und 2. Ebene)</b>	<b>RA 2025</b>	<b>VA 2025</b>	<b>RA - VA</b>
<b>223</b>	<b>Transferaufwand</b>	<b>1.564.803,03</b>	<b>1.580.800,00</b>	<b>-15.996,97</b>
2231	Transferaufwand an Träger des öffentlichen Rechts	1.564.603,03	1.580.600,00	-15.996,97
2232	Transferaufwand an Beteiligungen			
2233	Transferaufwand an Unternehmen (mit Finanzunternehmen)			
2234	Transferaufwand an Haushalte und Organisationen ohne Erwerbscharakter	200,00	200,00	
2235	Transferaufwand an das Ausland			
2236	Investitions- und Tilgungszuschüsse zwischen Unternehmungen und Betrieben der Gebietskörperschaft und der Gebietskörperschaft			
2237	Nicht finanzierungswirksamer Transferaufwand			
<b>224</b>	<b>Finanzaufwand</b>	<b>0,00</b>	<b>0,00</b>	<b>0,00</b>
2241	Aufwendungen für Zinsen			
2242	Zinsen und sonstige Aufwendungen aus derivativen Finanzinstrumenten mit und ohne Grundgeschäft			
2243	Gewinnentnahmen von Unternehmungen und marktbestimmten Betrieben der Gebietskörperschaft (innerhalb der Gebietskörperschaft)			
2244	Sonstiger Finanzaufwand			
2245	Nicht finanzierungswirksamer Finanzaufwand			
<b>22</b>	<b>Summe Aufwendungen</b>	<b>1.579.197,61</b>	<b>1.594.500,00</b>	<b>-15.302,39</b>
<b>SA0</b>	<b>Saldo (0) Nettoergebnis (21 - 22)</b>	<b>-1.525.694,91</b>	<b>-1.552.900,00</b>	<b>27.205,09</b>
<b>230</b>	<b>Entnahmen von Haushaltsrücklagen</b>	<b>0,00</b>	<b>0,00</b>	<b>0,00</b>
2301	Entnahmen von Haushaltsrücklagen			
<b>240</b>	<b>Zuweisungen an Haushaltsrücklagen</b>	<b>0,00</b>	<b>0,00</b>	<b>0,00</b>
2401	Zuweisungen an Haushaltsrücklagen			
<b>SA01</b>	<b>Saldo (01) Haushaltsrücklagen (230 - 240)</b>	<b>0,00</b>	<b>0,00</b>	<b>0,00</b>
<b>SA00</b>	<b>Saldo (00) Nettoergebnis nach Haushaltsrücklagen (Saldo 0 + Saldo 01)</b>	<b>-1.525.694,91</b>	<b>-1.552.900,00</b>	<b>27.205,09</b>

## Straßen- und Wasserbau, Verkehr (Gruppe 6)

MVAG	Mittelverwendungs- und aufbringungsgruppen (1. und 2. Ebene)	RA 2025	VA 2025	RA - VA
<b>211</b>	<b>Erträge aus der operativen Verwaltungstätigkeit</b>	<b>22.527,72</b>	<b>4.300,00</b>	<b>18.227,72</b>
2111	Erträge aus eigenen Abgaben			
2112	Erträge aus Ertragsanteilen			
2113	Erträge aus Gebühren			
2114	Erträge aus Leistungen	4.000,00	4.000,00	
2115	Erträge aus Besitz und wirtschaftlicher Tätigkeit			
2116	Erträge aus Veräußerung und sonstige Erträge	29,17	300,00	-270,83
2117	Nicht finanzierungswirksame operative Erträge	18.498,55		18.498,55
<b>212</b>	<b>Erträge aus Transfers</b>	<b>334.775,53</b>	<b>478.200,00</b>	<b>-143.424,47</b>
2121	Transferertrag von Trägern des öffentlichen Rechts	300.000,00	420.000,00	-120.000,00
2122	Transferertrag von Beteiligungen			
2123	Transferertrag von Unternehmen (mit Finanzunternehmen)			
2124	Transferertrag von Haushalten und Organisationen ohne Erwerbscharakter	19.217,00	45.000,00	-25.783,00
2125	Transferertrag vom Ausland			
2126	Investitions- und Tilgungszuschüsse zwischen Unternehmungen und Betrieben der Gebietskörperschaft und der Gebietskörperschaft			
2127	Nicht finanzierungswirksamer Transferertrag	15.558,53	13.200,00	2.358,53
<b>213</b>	<b>Finanzerträge</b>	<b>10.000,00</b>	<b>10.000,00</b>	<b>0,00</b>
2131	Erträge aus Zinsen	10.000,00	10.000,00	
2132	Erträge aus Zinsen aus derivativen Finanzinstrumenten mit und ohne Grundgeschäft			
2133	Erträge aus Gewinnentnahmen von marktbestimmten Betrieben			
2134	Sonstige Finanzerträge			
2135	Erträge aus Dividenden/Gewinnausschüttungen			
2136	Sonstige nicht finanzierungswirksame Finanzerträge			
<b>21</b>	<b>Summe Erträge</b>	<b>367.303,25</b>	<b>492.500,00</b>	<b>-125.196,75</b>
<b>221</b>	<b>Personalaufwand</b>	<b>468.198,49</b>	<b>424.700,00</b>	<b>43.498,49</b>
2211	Personalaufwand (Bezüge, Nebengebühren, Mehrleistungen)	385.043,82	346.800,00	38.243,82
2212	Gesetzlicher und freiwilliger Sozialaufwand	79.477,37	73.200,00	6.277,37
2213	Sonstiger Personalaufwand	8,15	100,00	-91,85
2214	Nicht finanzierungswirksamer Personalaufwand	3.669,15	4.600,00	-930,85
<b>222</b>	<b>Sachaufwand</b>	<b>602.178,24</b>	<b>642.800,00</b>	<b>-40.621,76</b>
2221	Gebrauchs- und Verbrauchsgüter, Handelswaren	40.910,16	43.400,00	-2.489,84
2222	Verwaltungs- und Betriebsaufwand	8.046,10	20.900,00	-12.853,90
2223	Leasing- und Mietaufwand			
2224	Instandhaltung	37.274,96	57.000,00	-19.725,04
2225	Sonstiger Sachaufwand	60.544,52	71.500,00	-10.955,48
2226	Nicht finanzierungswirksamer Sachaufwand	455.402,50	450.000,00	5.402,50

## Straßen- und Wasserbau, Verkehr (Gruppe 6)

MVAG	Mittelverwendungs- und aufbringungsgruppen (1. und 2. Ebene)	RA 2025	VA 2025	RA - VA
<b>223</b>	<b>Transferaufwand</b>	<b>7.852,68</b>	<b>7.900,00</b>	<b>-47,32</b>
2231	Transferaufwand an Träger des öffentlichen Rechts	7.852,68	7.900,00	-47,32
2232	Transferaufwand an Beteiligungen			
2233	Transferaufwand an Unternehmen (mit Finanzunternehmen)			
2234	Transferaufwand an Haushalte und Organisationen ohne Erwerbscharakter			
2235	Transferaufwand an das Ausland			
2236	Investitions- und Tilgungszuschüsse zwischen Unternehmungen und Betrieben der Gebietskörperschaft und der Gebietskörperschaft			
2237	Nicht finanzierungswirksamer Transferaufwand			
<b>224</b>	<b>Finanzaufwand</b>	<b>5.219,71</b>	<b>6.300,00</b>	<b>-1.080,29</b>
2241	Aufwendungen für Zinsen	5.219,71	6.300,00	-1.080,29
2242	Zinsen und sonstige Aufwendungen aus derivativen Finanzinstrumenten mit und ohne Grundgeschäft			
2243	Gewinnentnahmen von Unternehmungen und marktbestimmten Betrieben der Gebietskörperschaft (innerhalb der Gebietskörperschaft)			
2244	Sonstiger Finanzaufwand			
2245	Nicht finanzierungswirksamer Finanzaufwand			
<b>22</b>	<b>Summe Aufwendungen</b>	<b>1.083.449,12</b>	<b>1.081.700,00</b>	<b>1.749,12</b>
<b>SA0</b>	<b>Saldo (0) Nettoergebnis (21 - 22)</b>	<b>-716.145,87</b>	<b>-589.200,00</b>	<b>-126.945,87</b>
<b>230</b>	<b>Entnahmen von Haushaltsrücklagen</b>	<b>0,00</b>	<b>0,00</b>	<b>0,00</b>
2301	Entnahmen von Haushaltsrücklagen			
<b>240</b>	<b>Zuweisungen an Haushaltsrücklagen</b>	<b>349,48</b>	<b>0,00</b>	<b>349,48</b>
2401	Zuweisungen an Haushaltsrücklagen	349,48		349,48
<b>SA01</b>	<b>Saldo (01) Haushaltsrücklagen (230 - 240)</b>	<b>-349,48</b>	<b>0,00</b>	<b>-349,48</b>
<b>SA00</b>	<b>Saldo (00) Nettoergebnis nach Haushaltsrücklagen (Saldo 0 + Saldo 01)</b>	<b>-716.495,35</b>	<b>-589.200,00</b>	<b>-127.295,35</b>

## Wirtschaftsförderung (Gruppe 7)

MVAG	Mittelverwendungs- und aufbringungsgruppen (1. und 2. Ebene)	RA 2025	VA 2025	RA - VA
<b>211</b>	<b>Erträge aus der operativen Verwaltungstätigkeit</b>	<b>989,16</b>	<b>5.000,00</b>	<b>-4.010,84</b>
2111	Erträge aus eigenen Abgaben			
2112	Erträge aus Ertragsanteilen			
2113	Erträge aus Gebühren			
2114	Erträge aus Leistungen			
2115	Erträge aus Besitz und wirtschaftlicher Tätigkeit			
2116	Erträge aus Veräußerung und sonstige Erträge	989,16	5.000,00	-4.010,84
2117	Nicht finanzierungswirksame operative Erträge			
<b>212</b>	<b>Erträge aus Transfers</b>	<b>2.500,00</b>	<b>2.500,00</b>	<b>0,00</b>
2121	Transferertrag von Trägern des öffentlichen Rechts	2.500,00	2.500,00	
2122	Transferertrag von Beteiligungen			
2123	Transferertrag von Unternehmen (mit Finanzunternehmen)			
2124	Transferertrag von Haushalten und Organisationen ohne Erwerbscharakter			
2125	Transferertrag vom Ausland			
2126	Investitions- und Tilgungszuschüsse zwischen Unternehmungen und Betrieben der Gebietskörperschaft und der Gebietskörperschaft			
2127	Nicht finanzierungswirksamer Transferertrag			
<b>213</b>	<b>Finanzerträge</b>	<b>0,00</b>	<b>0,00</b>	<b>0,00</b>
2131	Erträge aus Zinsen			
2132	Erträge aus Zinsen aus derivativen Finanzinstrumenten mit und ohne Grundgeschäft			
2133	Erträge aus Gewinnentnahmen von marktbestimmten Betrieben			
2134	Sonstige Finanzerträge			
2135	Erträge aus Dividenden/Gewinnausschüttungen			
2136	Sonstige nicht finanzierungswirksame Finanzerträge			
<b>21</b>	<b>Summe Erträge</b>	<b>3.489,16</b>	<b>7.500,00</b>	<b>-4.010,84</b>
<b>221</b>	<b>Personalaufwand</b>	<b>0,00</b>	<b>0,00</b>	<b>0,00</b>
2211	Personalaufwand (Bezüge, Nebengebühren, Mehrleistungen)			
2212	Gesetzlicher und freiwilliger Sozialaufwand			
2213	Sonstiger Personalaufwand			
2214	Nicht finanzierungswirksamer Personalaufwand			
<b>222</b>	<b>Sachaufwand</b>	<b>75.075,93</b>	<b>75.800,00</b>	<b>-724,07</b>
2221	Gebrauchs- und Verbrauchsgüter, Handelswaren			
2222	Verwaltungs- und Betriebsaufwand			
2223	Leasing- und Mietaufwand			
2224	Instandhaltung			
2225	Sonstiger Sachaufwand			
2226	Nicht finanzierungswirksamer Sachaufwand	75.075,93	75.800,00	-724,07

## Wirtschaftsförderung (Gruppe 7)

MVAG	Mittelverwendungs- und aufbringungsgruppen (1. und 2. Ebene)	RA 2025	VA 2025	RA - VA
<b>223</b>	<b>Transferaufwand</b>	<b>0,00</b>	<b>100,00</b>	<b>-100,00</b>
2231	Transferaufwand an Träger des öffentlichen Rechts			
2232	Transferaufwand an Beteiligungen			
2233	Transferaufwand an Unternehmen (mit Finanzunternehmen)		100,00	-100,00
2234	Transferaufwand an Haushalte und Organisationen ohne Erwerbscharakter			
2235	Transferaufwand an das Ausland			
2236	Investitions- und Tilgungszuschüsse zwischen Unternehmungen und Betrieben der Gebietskörperschaft und der Gebietskörperschaft			
2237	Nicht finanzierungswirksamer Transferaufwand			
<b>224</b>	<b>Finanzaufwand</b>	<b>0,00</b>	<b>0,00</b>	<b>0,00</b>
2241	Aufwendungen für Zinsen			
2242	Zinsen und sonstige Aufwendungen aus derivativen Finanzinstrumenten mit und ohne Grundgeschäft			
2243	Gewinnentnahmen von Unternehmungen und marktbestimmten Betrieben der Gebietskörperschaft (innerhalb der Gebietskörperschaft)			
2244	Sonstiger Finanzaufwand			
2245	Nicht finanzierungswirksamer Finanzaufwand			
<b>22</b>	<b>Summe Aufwendungen</b>	<b>75.075,93</b>	<b>75.900,00</b>	<b>-824,07</b>
<b>SA0</b>	<b>Saldo (0) Nettoergebnis (21 - 22)</b>	<b>-71.586,77</b>	<b>-68.400,00</b>	<b>-3.186,77</b>
<b>230</b>	<b>Entnahmen von Haushaltsrücklagen</b>	<b>0,00</b>	<b>0,00</b>	<b>0,00</b>
2301	Entnahmen von Haushaltsrücklagen			
<b>240</b>	<b>Zuweisungen an Haushaltsrücklagen</b>	<b>0,00</b>	<b>0,00</b>	<b>0,00</b>
2401	Zuweisungen an Haushaltsrücklagen			
<b>SA01</b>	<b>Saldo (01) Haushaltsrücklagen (230 - 240)</b>	<b>0,00</b>	<b>0,00</b>	<b>0,00</b>
<b>SA00</b>	<b>Saldo (00) Nettoergebnis nach Haushaltsrücklagen (Saldo 0 + Saldo 01)</b>	<b>-71.586,77</b>	<b>-68.400,00</b>	<b>-3.186,77</b>

## Dienstleistungen (Gruppe 8)

MVAG	Mittelverwendungs- und aufbringungsgruppen (1. und 2. Ebene)	RA 2025	VA 2025	RA - VA
<b>211</b>	<b>Erträge aus der operativen Verwaltungstätigkeit</b>	<b>2.905.111,48</b>	<b>2.759.800,00</b>	<b>145.311,48</b>
2111	Erträge aus eigenen Abgaben			
2112	Erträge aus Ertragsanteilen			
2113	Erträge aus Gebühren	2.401.507,24	2.474.100,00	-72.592,76
2114	Erträge aus Leistungen	37.138,05	17.800,00	19.338,05
2115	Erträge aus Besitz und wirtschaftlicher Tätigkeit	322.010,12	82.700,00	239.310,12
2116	Erträge aus Veräußerung und sonstige Erträge	130.446,10	172.400,00	-41.953,90
2117	Nicht finanzierungswirksame operative Erträge	14.009,97	12.800,00	1.209,97
<b>212</b>	<b>Erträge aus Transfers</b>	<b>158.810,45</b>	<b>134.600,00</b>	<b>24.210,45</b>
2121	Transferertrag von Trägern des öffentlichen Rechts	69.884,42	46.300,00	23.584,42
2122	Transferertrag von Beteiligungen			
2123	Transferertrag von Unternehmen (mit Finanzunternehmen)			
2124	Transferertrag von Haushalten und Organisationen ohne Erwerbscharakter			
2125	Transferertrag vom Ausland			
2126	Investitions- und Tilgungszuschüsse zwischen Unternehmungen und Betrieben der Gebietskörperschaft und der Gebietskörperschaft			
2127	Nicht finanzierungswirksamer Transferertrag	88.926,03	88.300,00	626,03
<b>213</b>	<b>Finanzerträge</b>	<b>0,00</b>	<b>0,00</b>	<b>0,00</b>
2131	Erträge aus Zinsen			
2132	Erträge aus Zinsen aus derivativen Finanzinstrumenten mit und ohne Grundgeschäft			
2133	Erträge aus Gewinnentnahmen von marktbestimmten Betrieben			
2134	Sonstige Finanzerträge			
2135	Erträge aus Dividenden/Gewinnausschüttungen			
2136	Sonstige nicht finanzierungswirksame Finanzerträge			
<b>21</b>	<b>Summe Erträge</b>	<b>3.063.921,93</b>	<b>2.894.400,00</b>	<b>169.521,93</b>
<b>221</b>	<b>Personalaufwand</b>	<b>262.365,71</b>	<b>279.600,00</b>	<b>-17.234,29</b>
2211	Personalaufwand (Bezüge, Nebengebühren, Mehrleistungen)	196.929,61	212.200,00	-15.270,39
2212	Gesetzlicher und freiwilliger Sozialaufwand	65.058,98	66.100,00	-1.041,02
2213	Sonstiger Personalaufwand			
2214	Nicht finanzierungswirksamer Personalaufwand	377,12	1.300,00	-922,88
<b>222</b>	<b>Sachaufwand</b>	<b>2.311.163,31</b>	<b>2.241.500,00</b>	<b>69.663,31</b>
2221	Gebrauchs- und Verbrauchsgüter, Handelswaren	432.119,90	544.500,00	-112.380,10
2222	Verwaltungs- und Betriebsaufwand	132.466,38	196.600,00	-64.133,62
2223	Leasing- und Mietaufwand	163.749,05	151.700,00	12.049,05
2224	Instandhaltung	226.587,92	117.700,00	108.887,92
2225	Sonstiger Sachaufwand	965.494,52	844.200,00	121.294,52
2226	Nicht finanzierungswirksamer Sachaufwand	390.745,54	386.800,00	3.945,54

## Dienstleistungen (Gruppe 8)

MVAG	Mittelverwendungs- und aufbringungsgruppen (1. und 2. Ebene)	RA 2025	VA 2025	RA - VA
<b>223</b>	<b>Transferaufwand</b>	<b>443.633,63</b>	<b>436.800,00</b>	<b>6.833,63</b>
2231	Transferaufwand an Träger des öffentlichen Rechts			
2232	Transferaufwand an Beteiligungen			
2233	Transferaufwand an Unternehmen (mit Finanzunternehmen)	443.633,63	436.800,00	6.833,63
2234	Transferaufwand an Haushalte und Organisationen ohne Erwerbscharakter			
2235	Transferaufwand an das Ausland			
2236	Investitions- und Tilgungszuschüsse zwischen Unternehmungen und Betrieben der Gebietskörperschaft und der Gebietskörperschaft			
2237	Nicht finanzierungswirksamer Transferaufwand			
<b>224</b>	<b>Finanzaufwand</b>	<b>48.353,89</b>	<b>69.300,00</b>	<b>-20.946,11</b>
2241	Aufwendungen für Zinsen	48.353,89	69.300,00	-20.946,11
2242	Zinsen und sonstige Aufwendungen aus derivativen Finanzinstrumenten mit und ohne Grundgeschäft			
2243	Gewinnentnahmen von Unternehmungen und marktbestimmten Betrieben der Gebietskörperschaft (innerhalb der Gebietskörperschaft)			
2244	Sonstiger Finanzaufwand			
2245	Nicht finanzierungswirksamer Finanzaufwand			
<b>22</b>	<b>Summe Aufwendungen</b>	<b>3.065.516,54</b>	<b>3.027.200,00</b>	<b>38.316,54</b>
<b>SA0</b>	<b>Saldo (0) Nettoergebnis (21 - 22)</b>	<b>-1.594,61</b>	<b>-132.800,00</b>	<b>131.205,39</b>
<b>230</b>	<b>Entnahmen von Haushaltsrücklagen</b>	<b>0,00</b>	<b>0,00</b>	<b>0,00</b>
2301	Entnahmen von Haushaltsrücklagen			
<b>240</b>	<b>Zuweisungen an Haushaltsrücklagen</b>	<b>7.560,29</b>	<b>0,00</b>	<b>7.560,29</b>
2401	Zuweisungen an Haushaltsrücklagen	7.560,29		7.560,29
<b>SA01</b>	<b>Saldo (01) Haushaltsrücklagen (230 - 240)</b>	<b>-7.560,29</b>	<b>0,00</b>	<b>-7.560,29</b>
<b>SA00</b>	<b>Saldo (00) Nettoergebnis nach Haushaltsrücklagen (Saldo 0 + Saldo 01)</b>	<b>-9.154,90</b>	<b>-132.800,00</b>	<b>123.645,10</b>

## Finanzwirtschaft (Gruppe 9)

MVAG	Mittelverwendungs- und aufbringungsgruppen (1. und 2. Ebene)	RA 2025	VA 2025	RA - VA
<b>211</b>	<b>Erträge aus der operativen Verwaltungstätigkeit</b>	<b>6.313.394,54</b>	<b>6.216.100,00</b>	<b>97.294,54</b>
2111	Erträge aus eigenen Abgaben	1.181.772,74	1.134.400,00	47.372,74
2112	Erträge aus Ertragsanteilen	5.129.107,85	5.079.000,00	50.107,85
2113	Erträge aus Gebühren			
2114	Erträge aus Leistungen	2.454,52	2.600,00	-145,48
2115	Erträge aus Besitz und wirtschaftlicher Tätigkeit			
2116	Erträge aus Veräußerung und sonstige Erträge	59,43	100,00	-40,57
2117	Nicht finanzierungswirksame operative Erträge			
<b>212</b>	<b>Erträge aus Transfers</b>	<b>838.220,93</b>	<b>814.100,00</b>	<b>24.120,93</b>
2121	Transferertrag von Trägern des öffentlichen Rechts	837.820,93	813.600,00	24.220,93
2122	Transferertrag von Beteiligungen			
2123	Transferertrag von Unternehmen (mit Finanzunternehmen)			
2124	Transferertrag von Haushalten und Organisationen ohne Erwerbscharakter	400,00	500,00	-100,00
2125	Transferertrag vom Ausland			
2126	Investitions- und Tilgungszuschüsse zwischen Unternehmungen und Betrieben der Gebietskörperschaft und der Gebietskörperschaft			
2127	Nicht finanzierungswirksamer Transferertrag			
<b>213</b>	<b>Finanzerträge</b>	<b>114.845,13</b>	<b>87.600,00</b>	<b>27.245,13</b>
2131	Erträge aus Zinsen	112.845,13	86.600,00	26.245,13
2132	Erträge aus Zinsen aus derivativen Finanzinstrumenten mit und ohne Grundgeschäft			
2133	Erträge aus Gewinnentnahmen von marktbestimmten Betrieben			
2134	Sonstige Finanzerträge			
2135	Erträge aus Dividenden/Gewinnausschüttungen	2.000,00	1.000,00	1.000,00
2136	Sonstige nicht finanzierungswirksame Finanzerträge			
<b>21</b>	<b>Summe Erträge</b>	<b>7.266.460,60</b>	<b>7.117.800,00</b>	<b>148.660,60</b>
<b>221</b>	<b>Personalaufwand</b>	<b>152.543,13</b>	<b>151.600,00</b>	<b>943,13</b>
2211	Personalaufwand (Bezüge, Nebengebühren, Mehrleistungen)	113.520,59	109.500,00	4.020,59
2212	Gesetzlicher und freiwilliger Sozialaufwand	30.209,71	32.100,00	-1.890,29
2213	Sonstiger Personalaufwand	7.671,27	9.100,00	-1.428,73
2214	Nicht finanzierungswirksamer Personalaufwand	1.141,56	900,00	241,56
<b>222</b>	<b>Sachaufwand</b>	<b>37.082,23</b>	<b>32.300,00</b>	<b>4.782,23</b>
2221	Gebrauchs- und Verbrauchsgüter, Handelswaren	1.217,84	4.000,00	-2.782,16
2222	Verwaltungs- und Betriebsaufwand	559,86	1.400,00	-840,14
2223	Leasing- und Mietaufwand			
2224	Instandhaltung	145,20	1.000,00	-854,80
2225	Sonstiger Sachaufwand	35.159,33	25.900,00	9.259,33
2226	Nicht finanzierungswirksamer Sachaufwand			

## Finanzwirtschaft (Gruppe 9)

MVAG	Mittelverwendungs- und aufbringungsgruppen (1. und 2. Ebene)	RA 2025	VA 2025	RA - VA
<b>223</b>	<b>Transferaufwand</b>	<b>0,00</b>	<b>0,00</b>	<b>0,00</b>
2231	Transferaufwand an Träger des öffentlichen Rechts			
2232	Transferaufwand an Beteiligungen			
2233	Transferaufwand an Unternehmen (mit Finanzunternehmen)			
2234	Transferaufwand an Haushalte und Organisationen ohne Erwerbscharakter			
2235	Transferaufwand an das Ausland			
2236	Investitions- und Tilgungszuschüsse zwischen Unternehmungen und Betrieben der Gebietskörperschaft und der Gebietskörperschaft			
2237	Nicht finanzierungswirksamer Transferaufwand			
<b>224</b>	<b>Finanzaufwand</b>	<b>9.917,23</b>	<b>8.000,00</b>	<b>1.917,23</b>
2241	Aufwendungen für Zinsen			
2242	Zinsen und sonstige Aufwendungen aus derivativen Finanzinstrumenten mit und ohne Grundgeschäft			
2243	Gewinnentnahmen von Unternehmungen und marktbestimmten Betrieben der Gebietskörperschaft (innerhalb der Gebietskörperschaft)			
2244	Sonstiger Finanzaufwand	9.917,23	8.000,00	1.917,23
2245	Nicht finanzierungswirksamer Finanzaufwand			
<b>22</b>	<b>Summe Aufwendungen</b>	<b>199.542,59</b>	<b>191.900,00</b>	<b>7.642,59</b>
<b>SA0</b>	<b>Saldo (0) Nettoergebnis (21 - 22)</b>	<b>7.066.918,01</b>	<b>6.925.900,00</b>	<b>141.018,01</b>
<b>230</b>	<b>Entnahmen von Haushaltsrücklagen</b>	<b>0,00</b>	<b>0,00</b>	<b>0,00</b>
2301	Entnahmen von Haushaltsrücklagen			
<b>240</b>	<b>Zuweisungen an Haushaltsrücklagen</b>	<b>796.131,21</b>	<b>29.000,00</b>	<b>767.131,21</b>
2401	Zuweisungen an Haushaltsrücklagen	796.131,21	29.000,00	767.131,21
<b>SA01</b>	<b>Saldo (01) Haushaltsrücklagen (230 - 240)</b>	<b>-796.131,21</b>	<b>-29.000,00</b>	<b>-767.131,21</b>
<b>SA00</b>	<b>Saldo (00) Nettoergebnis nach Haushaltsrücklagen (Saldo 0 + Saldo 01)</b>	<b>6.270.786,80</b>	<b>6.896.900,00</b>	<b>-626.113,20</b>

Finanzierungshaushalt Bereichsbudget 1. und 2. Ebene  
(Anlage 1b)



## Vertretungskörper und allgemeine Verwaltung (Gruppe 0)

MVAG	Mittelverwendungs- und aufbringungsgruppen (1. und 2. Ebene)	RA 2025	VA 2025	RA - VA
<b>311</b>	<b>Einzahlungen aus operativer Verwaltungstätigkeit</b>	<b>35.566,27</b>	<b>37.100,00</b>	<b>-1.533,73</b>
3111	Einzahlungen aus eigenen Abgaben			
3112	Einzahlungen aus Ertragsanteilen			
3113	Einzahlungen aus Gebühren			
3114	Einzahlungen aus Leistungen	6.374,35	7.900,00	-1.525,65
3115	Einzahlungen aus Besitz und wirtschaftlicher Tätigkeit	29.191,92	29.200,00	-8,08
3116	Einzahlungen aus Veräußerung von geringwertigen Wirtschaftsgütern (GWG) und sonstige Einzahlungen			
<b>312</b>	<b>Einzahlungen aus Transfers</b>	<b>0,00</b>	<b>0,00</b>	<b>0,00</b>
3121	Transferzahlungen von Trägern des öffentlichen Rechts			
3122	Transferzahlungen von Beteiligten			
3123	Transferzahlungen von Unternehmen (inkl. Finanzunternehmen)			
3124	Transferzahlungen von Haushalten und Organisationen ohne Erwerbscharakter			
3125	Transferzahlungen vom Ausland			
3126	Investitions- und Tilgungszuschüsse zwischen Unternehmungen und Betrieben der Gebietskörperschaft und der Gebietskörperschaft			
<b>313</b>	<b>Einzahlungen aus Finanzerträgen</b>	<b>14.900,00</b>	<b>14.900,00</b>	<b>0,00</b>
3131	Einzahlungen aus Zinserträgen	14.900,00	14.900,00	
3132	Einzahlungen aus Zinsen aus derivativen Finanzinstrumenten mit und ohne Grundgeschäft			
3133	Einzahlungen aus Gewinnentnahmen von marktbestimmten Betrieben			
3134	Sonstige Einzahlungen aus Finanzerträgen			
3135	Einzahlungen aus Dividenden/Gewinnausschüttungen			
<b>31</b>	<b>Summe Einzahlungen operative Gebarung</b>	<b>50.466,27</b>	<b>52.000,00</b>	<b>-1.533,73</b>
<b>321</b>	<b>Auszahlungen aus Personalaufwand</b>	<b>368.506,93</b>	<b>354.200,00</b>	<b>14.306,93</b>
3211	Auszahlungen für Personalaufwand (Bezüge, Nebengebühren, und Mehrleistungsvergütungen)	286.835,00	274.200,00	12.635,00
3212	Auszahlungen für gesetzliche und freiwillige Sozialaufwendungen	81.386,79	79.500,00	1.886,79
3213	Auszahlungen aus sonstigem Personalaufwand	285,14	500,00	-214,86
<b>322</b>	<b>Auszahlungen aus Sachaufwand</b>	<b>504.802,48</b>	<b>496.100,00</b>	<b>8.702,48</b>
3221	Auszahlungen für Gebrauchs- und Verbrauchsgüter, Handelswaren	55.010,51	42.800,00	12.210,51
3222	Auszahlungen für Verwaltungs- und Betriebsaufwand	39.921,97	54.900,00	-14.978,03
3223	Auszahlungen für Leasing- und Mietaufwand	53.964,94	34.600,00	19.364,94
3224	Auszahlungen für Instandhaltung	18.328,08	12.900,00	5.428,08
3225	Sonstige Auszahlungen aus Sachaufwand	337.576,98	350.900,00	-13.323,02
3226	Auszahlungen aus der Inanspruchnahme von Haftungen			
<b>323</b>	<b>Auszahlungen aus Transfers</b>	<b>67.367,77</b>	<b>77.400,00</b>	<b>-10.032,23</b>
3231	Transferzahlungen an Träger des öffentlichen Rechts	50.527,70	61.400,00	-10.872,30

## Vertretungskörper und allgemeine Verwaltung (Gruppe 0)

MVAG	Mittelverwendungs- und aufbringungsgruppen (1. und 2. Ebene)	RA 2025	VA 2025	RA - VA
3232	Transferzahlungen an Beteiligungen			
3233	Transferzahlungen an Unternehmen (inkl. Finanzunternehmen)			
3234	Transferzahlungen an Haushalte und Organisationen ohne Erwerbscharakter	16.840,07	16.000,00	840,07
3235	Transferzahlungen an das Ausland			
3236	Investitions- und Tilgungszuschüsse zwischen Unternehmungen und Betrieben der Gebietskörperschaft und der Gebietskörperschaft			
<b>324</b>	<b>Auszahlungen aus Finanzaufwand</b>	<b>0,00</b>	<b>0,00</b>	<b>0,00</b>
3241	Auszahlungen für Zinsen			
3242	Auszahlungen für Zinsen aus derivativen Finanzinstrumenten mit und ohne Grundgeschäft			
3243	Auszahlungen aus Gewinnentnahmen von marktbestimmten Betrieben			
3244	Sonstige Auszahlungen aus Finanzaufwendungen			
<b>32</b>	<b>Summe Auszahlungen operative Gebarung</b>	<b>940.677,18</b>	<b>927.700,00</b>	<b>12.977,18</b>
<b>SA1</b>	<b>Saldo (1) Geldfluss aus der operativen Gebarung (31 – 32)</b>	<b>-890.210,91</b>	<b>-875.700,00</b>	<b>-14.510,91</b>
<b>331</b>	<b>Einzahlungen aus der Investitionstätigkeit</b>	<b>0,00</b>	<b>0,00</b>	<b>0,00</b>
3311	Einzahlungen aus der Veräußerung von immateriellem Vermögen			
3312	Einzahlungen aus der Veräußerung von Grundstücken und Grundstückeinrichtungen			
3313	Einzahlungen aus der Veräußerung von Gebäuden und Bauten			
3314	Einzahlungen aus der Veräußerung von technischen Anlagen, Fahrzeugen und Maschinen			
3315	Einzahlungen aus der Veräußerung von Amts-, Betriebs- und Geschäftsausstattung			
3316	Einzahlungen aus der Veräußerung von Kulturgütern			
3317	Einzahlungen aus der Veräußerung von Beteiligungen			
3318	Einzahlungen aus der Veräußerung von kofinanzierten Schutzbauten			
<b>332</b>	<b>Einzahlungen aus der Rückzahlung von Darlehen sowie gewährten Vorschüssen</b>	<b>0,00</b>	<b>4.000,00</b>	<b>-4.000,00</b>
3321	Einzahlungen aus Darlehen an Träger des öffentlichen Rechts			
3322	Einzahlungen aus Darlehen an Beteiligungen			
3323	Einzahlungen aus Darlehen an Unternehmen und Haushalte			
3325	Einzahlungen aus Vorschüssen und Anzahlungen		4.000,00	-4.000,00
<b>333</b>	<b>Einzahlungen aus Kapitaltransfers</b>	<b>0,00</b>	<b>0,00</b>	<b>0,00</b>
3331	Kapitaltransferzahlungen von Trägern des öffentlichen Rechts			
3332	Kapitaltransferzahlungen von Beteiligungen			
3333	Kapitaltransferzahlungen von Unternehmen			
3334	Kapitaltransferzahlungen von Haushalten und Organisationen ohne Erwerbscharakter			
3335	Kapitaltransferzahlungen vom Ausland			

## Vertretungskörper und allgemeine Verwaltung (Gruppe 0)

MVAG	Mittelverwendungs- und aufbringungsgruppen (1. und 2. Ebene)	RA 2025	VA 2025	RA - VA
<b>33</b>	<b>Summe Einzahlungen investive Gebarung</b>	<b>0,00</b>	<b>4.000,00</b>	<b>-4.000,00</b>
<b>341</b>	<b>Auszahlungen aus der Investitionstätigkeit</b>	<b>49.557,30</b>	<b>40.000,00</b>	<b>9.557,30</b>
3411	Auszahlungen für den Erwerb von immateriellem Vermögen	16.811,63	29.000,00	-12.188,37
3412	Auszahlungen für den Erwerb von Grundstücken und Grundstückseinrichtungen			
3413	Auszahlungen für den Erwerb von Gebäuden und Bauten			
3414	Auszahlungen für den Erwerb von technischen Anlagen, Fahrzeugen und Maschinen		1.000,00	-1.000,00
3415	Auszahlungen für den Erwerb von Amts-, Betriebs- und Geschäftsausstattung	32.745,67	10.000,00	22.745,67
3416	Auszahlungen für den Erwerb von Kulturgütern			
3417	Auszahlungen für den Erwerb von Beteiligungen			
3418	Auszahlungen für den Erwerb von kofinanzierten Schutzbauten			
<b>342</b>	<b>Auszahlungen aus der Gewährung von Darlehen sowie gewährten Vorschüssen</b>	<b>0,00</b>	<b>4.000,00</b>	<b>-4.000,00</b>
3421	Auszahlungen von Darlehen an Träger des öffentlichen Rechts			
3422	Auszahlungen von Darlehen an Beteiligungen			
3423	Auszahlungen von Darlehen an Unternehmen und Haushalte			
3425	Auszahlungen von Vorschüssen und Anzahlungen		4.000,00	-4.000,00
<b>343</b>	<b>Auszahlungen aus Kapitaltransfers</b>	<b>0,00</b>	<b>0,00</b>	<b>0,00</b>
3431	Kapitaltransferzahlungen an Träger des öffentlichen Rechts			
3432	Kapitaltransferzahlungen an Beteiligungen			
3433	Kapitaltransferzahlungen an Unternehmen (Finanzunternehmen)			
3434	Kapitaltransferzahlungen an Haushalte und Organisationen ohne Erwerbscharakter			
3435	Kapitaltransferzahlungen an das Ausland			
<b>34</b>	<b>Summe Auszahlungen investive Gebarung</b>	<b>49.557,30</b>	<b>44.000,00</b>	<b>5.557,30</b>
<b>SA2</b>	<b>Saldo (2) Geldfluss aus der investiven Gebarung (33 – 34)</b>	<b>-49.557,30</b>	<b>-40.000,00</b>	<b>-9.557,30</b>
<b>SA3</b>	<b>Saldo (3) Nettofinanzierungssaldo (Saldo 1 + Saldo 2)</b>	<b>-939.768,21</b>	<b>-915.700,00</b>	<b>-24.068,21</b>
<b>351</b>	<b>Einzahlungen aus der Aufnahme von Finanzschulden</b>	<b>0,00</b>	<b>0,00</b>	<b>0,00</b>
3511	Einzahlungen aus empfangenen Darlehen von öffentlichen Körperschaften und Rechtsträgern			
3512	Einzahlungen aus empfangenen Darlehen von Beteiligungen			
3513	Einzahlungen aus empfangenen Darlehen von Unternehmen und privaten Haushalten			
3514	Einzahlungen aus Finanzschulden (Finanzunternehmen)			
3515	Einzahlungen aus Aufnahmen von Leasingverbindlichkeiten			
<b>353</b>	<b>Einzahlungen infolge eines Kapitaltausches bei derivativen Finanzinstrumenten mit Grundgeschäft</b>	<b>0,00</b>	<b>0,00</b>	<b>0,00</b>
3530	Einzahlungen infolge eines Kapitaltausches bei derivativen Finanzinstrumenten mit Grundgeschäft			

## Vertretungskörper und allgemeine Verwaltung (Gruppe 0)

MVAG	Mittelverwendungs- und aufbringungsgruppen (1. und 2. Ebene)	RA 2025	VA 2025	RA - VA
<b>355</b>	<b>Einzahlungen aus dem Abgang von Finanzinstrumenten</b>	<b>0,00</b>	<b>0,00</b>	<b>0,00</b>
3550	Einzahlungen aus dem Abgang von Finanzinstrumenten			
<b>35</b>	<b>Summe Einzahlungen aus der Finanzierungstätigkeit</b>	<b>0,00</b>	<b>0,00</b>	<b>0,00</b>
<b>361</b>	<b>Auszahlungen aus der Tilgung von Finanzschulden</b>	<b>0,00</b>	<b>0,00</b>	<b>0,00</b>
3611	Auszahlungen aus empfangenen Darlehen von öffentlichen Körperschaften und Rechtsträgern			
3612	Auszahlungen aus empfangenen Darlehen von Beteiligungen			
3613	Auszahlungen aus empfangenen Darlehen von Unternehmen und privaten Haushalten			
3614	Auszahlungen aus Finanzschulden			
3615	Auszahlungen aus Rückzahlungen von Leasingverbindlichkeiten			
<b>363</b>	<b>Auszahlungen infolge eines Kapitaltausches bei derivativen Finanzinstrumenten mit Grundgeschäft</b>	<b>0,00</b>	<b>0,00</b>	<b>0,00</b>
3630	Auszahlungen infolge eines Kapitaltausches bei derivativen Finanzinstrumenten mit Grundgeschäft			
<b>365</b>	<b>Auszahlungen für den Erwerb von Finanzinstrumenten</b>	<b>0,00</b>	<b>0,00</b>	<b>0,00</b>
3650	Auszahlungen für den Erwerb von Finanzinstrumenten			
<b>36</b>	<b>Summe Auszahlungen aus der Finanzierungstätigkeit</b>	<b>0,00</b>	<b>0,00</b>	<b>0,00</b>
<b>SA4</b>	<b>Saldo (4) Geldfluss aus der Finanzierungstätigkeit (35 – 36)</b>	<b>0,00</b>	<b>0,00</b>	<b>0,00</b>
<b>SA5</b>	<b>Saldo (5) Geldfluss aus der voranschlagswirksamen Gebarung (Saldo 3 + Saldo 4)</b>	<b>-939.768,21</b>	<b>-915.700,00</b>	<b>-24.068,21</b>

## Öffentliche Ordnung und Sicherheit (Gruppe 1)

MVAG	Mittelverwendungs- und aufbringungsgruppen (1. und 2. Ebene)	RA 2025	VA 2025	RA - VA
<b>311</b>	<b>Einzahlungen aus operativer Verwaltungstätigkeit</b>	<b>6.000,50</b>	<b>5.100,00</b>	<b>900,50</b>
3111	Einzahlungen aus eigenen Abgaben			
3112	Einzahlungen aus Ertragsanteilen			
3113	Einzahlungen aus Gebühren			
3114	Einzahlungen aus Leistungen	5.944,50	5.000,00	944,50
3115	Einzahlungen aus Besitz und wirtschaftlicher Tätigkeit			
3116	Einzahlungen aus Veräußerung von geringwertigen Wirtschaftsgütern (GWG) und sonstige Einzahlungen	56,00	100,00	-44,00
<b>312</b>	<b>Einzahlungen aus Transfers</b>	<b>2.042,80</b>	<b>0,00</b>	<b>2.042,80</b>
3121	Transferzahlungen von Trägern des öffentlichen Rechts	2.042,80		2.042,80
3122	Transferzahlungen von Beteiligten			
3123	Transferzahlungen von Unternehmen (inkl. Finanzunternehmen)			
3124	Transferzahlungen von Haushalten und Organisationen ohne Erwerbscharakter			
3125	Transferzahlungen vom Ausland			
3126	Investitions- und Tilgungszuschüsse zwischen Unternehmungen und Betrieben der Gebietskörperschaft und der Gebietskörperschaft			
<b>313</b>	<b>Einzahlungen aus Finanzerträgen</b>	<b>0,00</b>	<b>0,00</b>	<b>0,00</b>
3131	Einzahlungen aus Zinserträgen			
3132	Einzahlungen aus Zinsen aus derivativen Finanzinstrumenten mit und ohne Grundgeschäft			
3133	Einzahlungen aus Gewinnentnahmen von marktbestimmten Betrieben			
3134	Sonstige Einzahlungen aus Finanzerträgen			
3135	Einzahlungen aus Dividenden/Gewinnausschüttungen			
<b>31</b>	<b>Summe Einzahlungen operative Gebarung</b>	<b>8.043,30</b>	<b>5.100,00</b>	<b>2.943,30</b>
<b>321</b>	<b>Auszahlungen aus Personalaufwand</b>	<b>0,00</b>	<b>0,00</b>	<b>0,00</b>
3211	Auszahlungen für Personalaufwand (Bezüge, Nebengebühren, und Mehrleistungsvergütungen)			
3212	Auszahlungen für gesetzliche und freiwillige Sozialaufwendungen			
3213	Auszahlungen aus sonstigem Personalaufwand			
<b>322</b>	<b>Auszahlungen aus Sachaufwand</b>	<b>222.757,00</b>	<b>153.400,00</b>	<b>69.357,00</b>
3221	Auszahlungen für Verbrauchs- und Verbrauchsgüter, Handelswaren	46.902,15	31.800,00	15.102,15
3222	Auszahlungen für Verwaltungs- und Betriebsaufwand	23.788,17	24.700,00	-911,83
3223	Auszahlungen für Leasing- und Mietaufwand	119.748,86	72.800,00	46.948,86
3224	Auszahlungen für Instandhaltung	7.861,45	7.400,00	461,45
3225	Sonstige Auszahlungen aus Sachaufwand	24.456,37	16.700,00	7.756,37
3226	Auszahlungen aus der Inanspruchnahme von Haftungen			
<b>323</b>	<b>Auszahlungen aus Transfers</b>	<b>0,00</b>	<b>100,00</b>	<b>-100,00</b>
3231	Transferzahlungen an Träger des öffentlichen Rechts		100,00	-100,00

## Öffentliche Ordnung und Sicherheit (Gruppe 1)

MVAG	Mittelverwendungs- und aufbringungsgruppen (1. und 2. Ebene)	RA 2025	VA 2025	RA - VA
3232	Transferzahlungen an Beteiligungen			
3233	Transferzahlungen an Unternehmen (inkl. Finanzunternehmen)			
3234	Transferzahlungen an Haushalte und Organisationen ohne Erwerbscharakter		100,00	-100,00
3235	Transferzahlungen an das Ausland			
3236	Investitions- und Tilgungszuschüsse zwischen Unternehmungen und Betrieben der Gebietskörperschaft und der Gebietskörperschaft			
<b>324</b>	<b>Auszahlungen aus Finanzaufwand</b>	<b>0,00</b>	<b>0,00</b>	<b>0,00</b>
3241	Auszahlungen für Zinsen			
3242	Auszahlungen für Zinsen aus derivativen Finanzinstrumenten mit und ohne Grundgeschäft			
3243	Auszahlungen aus Gewinnentnahmen von marktbestimmten Betrieben			
3244	Sonstige Auszahlungen aus Finanzaufwendungen			
<b>32</b>	<b>Summe Auszahlungen operative Gebarung</b>	<b>222.757,00</b>	<b>153.500,00</b>	<b>69.257,00</b>
<b>SA1</b>	<b>Saldo (1) Geldfluss aus der operativen Gebarung (31 – 32)</b>	<b>-214.713,70</b>	<b>-148.400,00</b>	<b>-66.313,70</b>
<b>331</b>	<b>Einzahlungen aus der Investitionstätigkeit</b>	<b>0,00</b>	<b>0,00</b>	<b>0,00</b>
3311	Einzahlungen aus der Veräußerung von immateriellem Vermögen			
3312	Einzahlungen aus der Veräußerung von Grundstücken und Grundstückeinrichtungen			
3313	Einzahlungen aus der Veräußerung von Gebäuden und Bauten			
3314	Einzahlungen aus der Veräußerung von technischen Anlagen, Fahrzeugen und Maschinen			
3315	Einzahlungen aus der Veräußerung von Amts-, Betriebs- und Geschäftsausstattung			
3316	Einzahlungen aus der Veräußerung von Kulturgütern			
3317	Einzahlungen aus der Veräußerung von Beteiligungen			
3318	Einzahlungen aus der Veräußerung von kofinanzierten Schutzbauten			
<b>332</b>	<b>Einzahlungen aus der Rückzahlung von Darlehen sowie gewährten Vorschüssen</b>	<b>0,00</b>	<b>0,00</b>	<b>0,00</b>
3321	Einzahlungen aus Darlehen an Träger des öffentlichen Rechts			
3322	Einzahlungen aus Darlehen an Beteiligungen			
3323	Einzahlungen aus Darlehen an Unternehmen und Haushalte			
3325	Einzahlungen aus Vorschüssen und Anzahlungen			
<b>333</b>	<b>Einzahlungen aus Kapitaltransfers</b>	<b>0,00</b>	<b>0,00</b>	<b>0,00</b>
3331	Kapitaltransferzahlungen von Trägern des öffentlichen Rechts			
3332	Kapitaltransferzahlungen von Beteiligungen			
3333	Kapitaltransferzahlungen von Unternehmen			
3334	Kapitaltransferzahlungen von Haushalten und Organisationen ohne Erwerbscharakter			
3335	Kapitaltransferzahlungen vom Ausland			

## Öffentliche Ordnung und Sicherheit (Gruppe 1)

MVAG	Mittelverwendungs- und aufbringungsgruppen (1. und 2. Ebene)	RA 2025	VA 2025	RA - VA
<b>33</b>	<b>Summe Einzahlungen investive Gebarung</b>	<b>0,00</b>	<b>0,00</b>	<b>0,00</b>
<b>341</b>	<b>Auszahlungen aus der Investitionstätigkeit</b>	<b>0,00</b>	<b>1.000,00</b>	<b>-1.000,00</b>
3411	Auszahlungen für den Erwerb von immateriellem Vermögen			
3412	Auszahlungen für den Erwerb von Grundstücken und Grundstückseinrichtungen			
3413	Auszahlungen für den Erwerb von Gebäuden und Bauten			
3414	Auszahlungen für den Erwerb von technischen Anlagen, Fahrzeugen und Maschinen			
3415	Auszahlungen für den Erwerb von Amts-, Betriebs- und Geschäftsausstattung		1.000,00	-1.000,00
3416	Auszahlungen für den Erwerb von Kulturgütern			
3417	Auszahlungen für den Erwerb von Beteiligungen			
3418	Auszahlungen für den Erwerb von kofinanzierten Schutzbauten			
<b>342</b>	<b>Auszahlungen aus der Gewährung von Darlehen sowie gewährten Vorschüssen</b>	<b>0,00</b>	<b>0,00</b>	<b>0,00</b>
3421	Auszahlungen von Darlehen an Träger des öffentlichen Rechts			
3422	Auszahlungen von Darlehen an Beteiligungen			
3423	Auszahlungen von Darlehen an Unternehmen und Haushalte			
3425	Auszahlungen von Vorschüssen und Anzahlungen			
<b>343</b>	<b>Auszahlungen aus Kapitaltransfers</b>	<b>0,00</b>	<b>0,00</b>	<b>0,00</b>
3431	Kapitaltransferzahlungen an Träger des öffentlichen Rechts			
3432	Kapitaltransferzahlungen an Beteiligungen			
3433	Kapitaltransferzahlungen an Unternehmen (Finanzunternehmen)			
3434	Kapitaltransferzahlungen an Haushalte und Organisationen ohne Erwerbscharakter			
3435	Kapitaltransferzahlungen an das Ausland			
<b>34</b>	<b>Summe Auszahlungen investive Gebarung</b>	<b>0,00</b>	<b>1.000,00</b>	<b>-1.000,00</b>
<b>SA2</b>	<b>Saldo (2) Geldfluss aus der investiven Gebarung (33 – 34)</b>	<b>0,00</b>	<b>-1.000,00</b>	<b>1.000,00</b>
<b>SA3</b>	<b>Saldo (3) Nettofinanzierungssaldo (Saldo 1 + Saldo 2)</b>	<b>-214.713,70</b>	<b>-149.400,00</b>	<b>-65.313,70</b>
<b>351</b>	<b>Einzahlungen aus der Aufnahme von Finanzschulden</b>	<b>0,00</b>	<b>0,00</b>	<b>0,00</b>
3511	Einzahlungen aus empfangenen Darlehen von öffentlichen Körperschaften und Rechtsträgern			
3512	Einzahlungen aus empfangenen Darlehen von Beteiligungen			
3513	Einzahlungen aus empfangenen Darlehen von Unternehmen und privaten Haushalten			
3514	Einzahlungen aus Finanzschulden (Finanzunternehmen)			
3515	Einzahlungen aus Aufnahmen von Leasingverbindlichkeiten			
<b>353</b>	<b>Einzahlungen infolge eines Kapitaltausches bei derivativen Finanzinstrumenten mit Grundgeschäft</b>	<b>0,00</b>	<b>0,00</b>	<b>0,00</b>
3530	Einzahlungen infolge eines Kapitaltausches bei derivativen Finanzinstrumenten mit Grundgeschäft			

## Öffentliche Ordnung und Sicherheit (Gruppe 1)

MVAG	Mittelverwendungs- und aufbringungsgruppen (1. und 2. Ebene)	RA 2025	VA 2025	RA - VA
<b>355</b>	<b>Einzahlungen aus dem Abgang von Finanzinstrumenten</b>	<b>0,00</b>	<b>0,00</b>	<b>0,00</b>
3550	Einzahlungen aus dem Abgang von Finanzinstrumenten			
<b>35</b>	<b>Summe Einzahlungen aus der Finanzierungstätigkeit</b>	<b>0,00</b>	<b>0,00</b>	<b>0,00</b>
<b>361</b>	<b>Auszahlungen aus der Tilgung von Finanzschulden</b>	<b>0,00</b>	<b>0,00</b>	<b>0,00</b>
3611	Auszahlungen aus empfangenen Darlehen von öffentlichen Körperschaften und Rechtsträgern			
3612	Auszahlungen aus empfangenen Darlehen von Beteiligungen			
3613	Auszahlungen aus empfangenen Darlehen von Unternehmen und privaten Haushalten			
3614	Auszahlungen aus Finanzschulden			
3615	Auszahlungen aus Rückzahlungen von Leasingverbindlichkeiten			
<b>363</b>	<b>Auszahlungen infolge eines Kapitaltausches bei derivativen Finanzinstrumenten mit Grundgeschäft</b>	<b>0,00</b>	<b>0,00</b>	<b>0,00</b>
3630	Auszahlungen infolge eines Kapitaltausches bei derivativen Finanzinstrumenten mit Grundgeschäft			
<b>365</b>	<b>Auszahlungen für den Erwerb von Finanzinstrumenten</b>	<b>0,00</b>	<b>0,00</b>	<b>0,00</b>
3650	Auszahlungen für den Erwerb von Finanzinstrumenten			
<b>36</b>	<b>Summe Auszahlungen aus der Finanzierungstätigkeit</b>	<b>0,00</b>	<b>0,00</b>	<b>0,00</b>
<b>SA4</b>	<b>Saldo (4) Geldfluss aus der Finanzierungstätigkeit (35 – 36)</b>	<b>0,00</b>	<b>0,00</b>	<b>0,00</b>
<b>SA5</b>	<b>Saldo (5) Geldfluss aus der voranschlagswirksamen Gebarung (Saldo 3 + Saldo 4)</b>	<b>-214.713,70</b>	<b>-149.400,00</b>	<b>-65.313,70</b>

## Unterricht, Erziehung, Sport und Wissenschaft (Gruppe 2)

MVAG	Mittelverwendungs- und aufbringungsgruppen (1. und 2. Ebene)	RA 2025	VA 2025	RA - VA
<b>311</b>	<b>Einzahlungen aus operativer Verwaltungstätigkeit</b>	<b>278.952,59</b>	<b>305.500,00</b>	<b>-26.547,41</b>
3111	Einzahlungen aus eigenen Abgaben			
3112	Einzahlungen aus Ertragsanteilen			
3113	Einzahlungen aus Gebühren			
3114	Einzahlungen aus Leistungen	149.789,80	157.500,00	-7.710,20
3115	Einzahlungen aus Besitz und wirtschaftlicher Tätigkeit	23.036,64	33.000,00	-9.963,36
3116	Einzahlungen aus Veräußerung von geringwertigen Wirtschaftsgütern (GWG) und sonstige Einzahlungen	106.126,15	115.000,00	-8.873,85
<b>312</b>	<b>Einzahlungen aus Transfers</b>	<b>351.115,94</b>	<b>160.000,00</b>	<b>191.115,94</b>
3121	Transferzahlungen von Trägern des öffentlichen Rechts	351.115,94	160.000,00	191.115,94
3122	Transferzahlungen von Beteiligten			
3123	Transferzahlungen von Unternehmen (inkl. Finanzunternehmen)			
3124	Transferzahlungen von Haushalten und Organisationen ohne Erwerbscharakter			
3125	Transferzahlungen vom Ausland			
3126	Investitions- und Tilgungszuschüsse zwischen Unternehmungen und Betrieben der Gebietskörperschaft und der Gebietskörperschaft			
<b>313</b>	<b>Einzahlungen aus Finanzerträgen</b>	<b>0,00</b>	<b>0,00</b>	<b>0,00</b>
3131	Einzahlungen aus Zinserträgen			
3132	Einzahlungen aus Zinsen aus derivativen Finanzinstrumenten mit und ohne Grundgeschäft			
3133	Einzahlungen aus Gewinnentnahmen von marktbestimmten Betrieben			
3134	Sonstige Einzahlungen aus Finanzerträgen			
3135	Einzahlungen aus Dividenden/Gewinnausschüttungen			
<b>31</b>	<b>Summe Einzahlungen operative Gebarung</b>	<b>630.068,53</b>	<b>465.500,00</b>	<b>164.568,53</b>
<b>321</b>	<b>Auszahlungen aus Personalaufwand</b>	<b>953.384,87</b>	<b>918.000,00</b>	<b>35.384,87</b>
3211	Auszahlungen für Personalaufwand (Bezüge, Nebengebühren, und Mehrleistungsvergütungen)	762.239,63	740.000,00	22.239,63
3212	Auszahlungen für gesetzliche und freiwillige Sozialaufwendungen	188.632,22	173.300,00	15.332,22
3213	Auszahlungen aus sonstigem Personalaufwand	2.513,02	4.700,00	-2.186,98
<b>322</b>	<b>Auszahlungen aus Sachaufwand</b>	<b>457.262,14</b>	<b>468.200,00</b>	<b>-10.937,86</b>
3221	Auszahlungen für Gebrauchs- und Verbrauchsgüter, Handelswaren	138.733,94	138.400,00	333,94
3222	Auszahlungen für Verwaltungs- und Betriebsaufwand	57.409,60	70.300,00	-12.890,40
3223	Auszahlungen für Leasing- und Mietaufwand	2.345,00	5.000,00	-2.655,00
3224	Auszahlungen für Instandhaltung	52.305,59	42.400,00	9.905,59
3225	Sonstige Auszahlungen aus Sachaufwand	206.468,01	212.100,00	-5.631,99
3226	Auszahlungen aus der Inanspruchnahme von Haftungen			
<b>323</b>	<b>Auszahlungen aus Transfers</b>	<b>498.406,64</b>	<b>659.300,00</b>	<b>-160.893,36</b>
3231	Transferzahlungen an Träger des öffentlichen Rechts	424.063,64	585.600,00	-161.536,36

## Unterricht, Erziehung, Sport und Wissenschaft (Gruppe 2)

MVAG	Mittelverwendungs- und aufbringungsgruppen (1. und 2. Ebene)	RA 2025	VA 2025	RA - VA
3232	Transferzahlungen an Beteiligungen			
3233	Transferzahlungen an Unternehmen (inkl. Finanzunternehmen)			
3234	Transferzahlungen an Haushalte und Organisationen ohne Erwerbscharakter	74.343,00	73.700,00	643,00
3235	Transferzahlungen an das Ausland			
3236	Investitions- und Tilgungszuschüsse zwischen Unternehmungen und Betrieben der Gebietskörperschaft und der Gebietskörperschaft			
<b>324</b>	<b>Auszahlungen aus Finanzaufwand</b>	<b>163.110,30</b>	<b>185.400,00</b>	<b>-22.289,70</b>
3241	Auszahlungen für Zinsen	163.110,30	185.400,00	-22.289,70
3242	Auszahlungen für Zinsen aus derivativen Finanzinstrumenten mit und ohne Grundgeschäft			
3243	Auszahlungen aus Gewinnentnahmen von marktbestimmten Betrieben			
3244	Sonstige Auszahlungen aus Finanzaufwendungen			
<b>32</b>	<b>Summe Auszahlungen operative Gebarung</b>	<b>2.072.163,95</b>	<b>2.230.900,00</b>	<b>-158.736,05</b>
<b>SA1</b>	<b>Saldo (1) Geldfluss aus der operativen Gebarung (31 – 32)</b>	<b>-1.442.095,42</b>	<b>-1.765.400,00</b>	<b>323.304,58</b>
<b>331</b>	<b>Einzahlungen aus der Investitionstätigkeit</b>	<b>0,00</b>	<b>0,00</b>	<b>0,00</b>
3311	Einzahlungen aus der Veräußerung von immateriellem Vermögen			
3312	Einzahlungen aus der Veräußerung von Grundstücken und Grundstückeinrichtungen			
3313	Einzahlungen aus der Veräußerung von Gebäuden und Bauten			
3314	Einzahlungen aus der Veräußerung von technischen Anlagen, Fahrzeugen und Maschinen			
3315	Einzahlungen aus der Veräußerung von Amts-, Betriebs- und Geschäftsausstattung			
3316	Einzahlungen aus der Veräußerung von Kulturgütern			
3317	Einzahlungen aus der Veräußerung von Beteiligungen			
3318	Einzahlungen aus der Veräußerung von kofinanzierten Schutzbauten			
<b>332</b>	<b>Einzahlungen aus der Rückzahlung von Darlehen sowie gewährten Vorschüssen</b>	<b>0,00</b>	<b>0,00</b>	<b>0,00</b>
3321	Einzahlungen aus Darlehen an Träger des öffentlichen Rechts			
3322	Einzahlungen aus Darlehen an Beteiligungen			
3323	Einzahlungen aus Darlehen an Unternehmen und Haushalte			
3325	Einzahlungen aus Vorschüssen und Anzahlungen			
<b>333</b>	<b>Einzahlungen aus Kapitaltransfers</b>	<b>8.000,00</b>	<b>405.000,00</b>	<b>-397.000,00</b>
3331	Kapitaltransferzahlungen von Trägern des öffentlichen Rechts	8.000,00	405.000,00	-397.000,00
3332	Kapitaltransferzahlungen von Beteiligungen			
3333	Kapitaltransferzahlungen von Unternehmen			
3334	Kapitaltransferzahlungen von Haushalten und Organisationen ohne Erwerbscharakter			
3335	Kapitaltransferzahlungen vom Ausland			

## Unterricht, Erziehung, Sport und Wissenschaft (Gruppe 2)

MVAG	Mittelverwendungs- und aufbringungsgruppen (1. und 2. Ebene)	RA 2025	VA 2025	RA - VA
<b>33</b>	<b>Summe Einzahlungen investive Gebarung</b>	<b>8.000,00</b>	<b>405.000,00</b>	<b>-397.000,00</b>
<b>341</b>	<b>Auszahlungen aus der Investitionstätigkeit</b>	<b>2.910.760,09</b>	<b>2.716.500,00</b>	<b>194.260,09</b>
3411	Auszahlungen für den Erwerb von immateriellem Vermögen			
3412	Auszahlungen für den Erwerb von Grundstücken und Grundstückseinrichtungen	177.147,70	180.000,00	-2.852,30
3413	Auszahlungen für den Erwerb von Gebäuden und Bauten	2.345.103,63	2.077.100,00	268.003,63
3414	Auszahlungen für den Erwerb von technischen Anlagen, Fahrzeugen und Maschinen		2.000,00	-2.000,00
3415	Auszahlungen für den Erwerb von Amts-, Betriebs- und Geschäftsausstattung	388.508,76	457.400,00	-68.891,24
3416	Auszahlungen für den Erwerb von Kulturgütern			
3417	Auszahlungen für den Erwerb von Beteiligungen			
3418	Auszahlungen für den Erwerb von kofinanzierten Schutzbauten			
<b>342</b>	<b>Auszahlungen aus der Gewährung von Darlehen sowie gewährten Vorschüssen</b>	<b>0,00</b>	<b>0,00</b>	<b>0,00</b>
3421	Auszahlungen von Darlehen an Träger des öffentlichen Rechts			
3422	Auszahlungen von Darlehen an Beteiligungen			
3423	Auszahlungen von Darlehen an Unternehmen und Haushalte			
3425	Auszahlungen von Vorschüssen und Anzahlungen			
<b>343</b>	<b>Auszahlungen aus Kapitaltransfers</b>	<b>0,00</b>	<b>0,00</b>	<b>0,00</b>
3431	Kapitaltransferzahlungen an Träger des öffentlichen Rechts			
3432	Kapitaltransferzahlungen an Beteiligungen			
3433	Kapitaltransferzahlungen an Unternehmen (Finanzunternehmen)			
3434	Kapitaltransferzahlungen an Haushalte und Organisationen ohne Erwerbscharakter			
3435	Kapitaltransferzahlungen an das Ausland			
<b>34</b>	<b>Summe Auszahlungen investive Gebarung</b>	<b>2.910.760,09</b>	<b>2.716.500,00</b>	<b>194.260,09</b>
<b>SA2</b>	<b>Saldo (2) Geldfluss aus der investiven Gebarung (33 – 34)</b>	<b>-2.902.760,09</b>	<b>-2.311.500,00</b>	<b>-591.260,09</b>
<b>SA3</b>	<b>Saldo (3) Nettofinanzierungssaldo (Saldo 1 + Saldo 2)</b>	<b>-4.344.855,51</b>	<b>-4.076.900,00</b>	<b>-267.955,51</b>
<b>351</b>	<b>Einzahlungen aus der Aufnahme von Finanzschulden</b>	<b>950.000,00</b>	<b>950.000,00</b>	<b>0,00</b>
3511	Einzahlungen aus empfangenen Darlehen von öffentlichen Körperschaften und Rechtsträgern			
3512	Einzahlungen aus empfangenen Darlehen von Beteiligungen			
3513	Einzahlungen aus empfangenen Darlehen von Unternehmen und privaten Haushalten			
3514	Einzahlungen aus Finanzschulden (Finanzunternehmen)	950.000,00	950.000,00	
3515	Einzahlungen aus Aufnahmen von Leasingverbindlichkeiten			
<b>353</b>	<b>Einzahlungen infolge eines Kapitaltausches bei derivativen Finanzinstrumenten mit Grundgeschäft</b>	<b>0,00</b>	<b>0,00</b>	<b>0,00</b>
3530	Einzahlungen infolge eines Kapitaltausches bei derivativen Finanzinstrumenten mit Grundgeschäft			

**Unterricht, Erziehung, Sport und Wissenschaft (Gruppe 2)**

<b>MVAG</b>	<b>Mittelverwendungs- und aufbringungsgruppen (1. und 2. Ebene)</b>	<b>RA 2025</b>	<b>VA 2025</b>	<b>RA - VA</b>
<b>355</b>	<b>Einzahlungen aus dem Abgang von Finanzinstrumenten</b>	<b>0,00</b>	<b>0,00</b>	<b>0,00</b>
3550	Einzahlungen aus dem Abgang von Finanzinstrumenten			
<b>35</b>	<b>Summe Einzahlungen aus der Finanzierungstätigkeit</b>	<b>950.000,00</b>	<b>950.000,00</b>	<b>0,00</b>
<b>361</b>	<b>Auszahlungen aus der Tilgung von Finanzschulden</b>	<b>269.361,61</b>	<b>293.300,00</b>	<b>-23.938,39</b>
3611	Auszahlungen aus empfangenen Darlehen von öffentlichen Körperschaften und Rechtsträgern			
3612	Auszahlungen aus empfangenen Darlehen von Beteiligungen			
3613	Auszahlungen aus empfangenen Darlehen von Unternehmen und privaten Haushalten			
3614	Auszahlungen aus Finanzschulden	269.361,61	293.300,00	-23.938,39
3615	Auszahlungen aus Rückzahlungen von Leasingverbindlichkeiten			
<b>363</b>	<b>Auszahlungen infolge eines Kapitaltausches bei derivativen Finanzinstrumenten mit Grundgeschäft</b>	<b>0,00</b>	<b>0,00</b>	<b>0,00</b>
3630	Auszahlungen infolge eines Kapitaltausches bei derivativen Finanzinstrumenten mit Grundgeschäft			
<b>365</b>	<b>Auszahlungen für den Erwerb von Finanzinstrumenten</b>	<b>0,00</b>	<b>0,00</b>	<b>0,00</b>
3650	Auszahlungen für den Erwerb von Finanzinstrumenten			
<b>36</b>	<b>Summe Auszahlungen aus der Finanzierungstätigkeit</b>	<b>269.361,61</b>	<b>293.300,00</b>	<b>-23.938,39</b>
<b>SA4</b>	<b>Saldo (4) Geldfluss aus der Finanzierungstätigkeit (35 – 36)</b>	<b>680.638,39</b>	<b>656.700,00</b>	<b>23.938,39</b>
<b>SA5</b>	<b>Saldo (5) Geldfluss aus der voranschlagswirksamen Gebarung (Saldo 3 + Saldo 4)</b>	<b>-3.664.217,12</b>	<b>-3.420.200,00</b>	<b>-244.017,12</b>

## Kunst, Kultur und Kultus (Gruppe 3)

MVAG	Mittelverwendungs- und aufbringungsgruppen (1. und 2. Ebene)	RA 2025	VA 2025	RA - VA
<b>311</b>	<b>Einzahlungen aus operativer Verwaltungstätigkeit</b>	<b>13.141,00</b>	<b>8.600,00</b>	<b>4.541,00</b>
3111	Einzahlungen aus eigenen Abgaben			
3112	Einzahlungen aus Ertragsanteilen			
3113	Einzahlungen aus Gebühren			
3114	Einzahlungen aus Leistungen	13.025,00	8.300,00	4.725,00
3115	Einzahlungen aus Besitz und wirtschaftlicher Tätigkeit			
3116	Einzahlungen aus Veräußerung von geringwertigen Wirtschaftsgütern (GWG) und sonstige Einzahlungen	116,00	300,00	-184,00
<b>312</b>	<b>Einzahlungen aus Transfers</b>	<b>0,00</b>	<b>0,00</b>	<b>0,00</b>
3121	Transferzahlungen von Trägern des öffentlichen Rechts			
3122	Transferzahlungen von Beteiligten			
3123	Transferzahlungen von Unternehmen (inkl. Finanzunternehmen)			
3124	Transferzahlungen von Haushalten und Organisationen ohne Erwerbscharakter			
3125	Transferzahlungen vom Ausland			
3126	Investitions- und Tilgungszuschüsse zwischen Unternehmungen und Betrieben der Gebietskörperschaft und der Gebietskörperschaft			
<b>313</b>	<b>Einzahlungen aus Finanzerträgen</b>	<b>0,00</b>	<b>0,00</b>	<b>0,00</b>
3131	Einzahlungen aus Zinserträgen			
3132	Einzahlungen aus Zinsen aus derivativen Finanzinstrumenten mit und ohne Grundgeschäft			
3133	Einzahlungen aus Gewinnentnahmen von marktbestimmten Betrieben			
3134	Sonstige Einzahlungen aus Finanzerträgen			
3135	Einzahlungen aus Dividenden/Gewinnausschüttungen			
<b>31</b>	<b>Summe Einzahlungen operative Gebarung</b>	<b>13.141,00</b>	<b>8.600,00</b>	<b>4.541,00</b>
<b>321</b>	<b>Auszahlungen aus Personalaufwand</b>	<b>46.544,73</b>	<b>45.300,00</b>	<b>1.244,73</b>
3211	Auszahlungen für Personalaufwand (Bezüge, Nebengebühren, und Mehrleistungsvergütungen)	37.424,13	36.200,00	1.224,13
3212	Auszahlungen für gesetzliche und freiwillige Sozialaufwendungen	9.079,86	9.000,00	79,86
3213	Auszahlungen aus sonstigem Personalaufwand	40,74	100,00	-59,26
<b>322</b>	<b>Auszahlungen aus Sachaufwand</b>	<b>109.365,79</b>	<b>89.800,00</b>	<b>19.565,79</b>
3221	Auszahlungen für Gebrauchs- und Verbrauchsgüter, Handelswaren	1.885,10	2.600,00	-714,90
3222	Auszahlungen für Verwaltungs- und Betriebsaufwand	944,73	1.300,00	-355,27
3223	Auszahlungen für Leasing- und Mietaufwand	16.294,34	13.800,00	2.494,34
3224	Auszahlungen für Instandhaltung	1.546,23	1.100,00	446,23
3225	Sonstige Auszahlungen aus Sachaufwand	88.695,39	71.000,00	17.695,39
3226	Auszahlungen aus der Inanspruchnahme von Haftungen			
<b>323</b>	<b>Auszahlungen aus Transfers</b>	<b>20.404,78</b>	<b>50.500,00</b>	<b>-30.095,22</b>
3231	Transferzahlungen an Träger des öffentlichen Rechts	19.705,19	49.500,00	-29.794,81

**Kunst, Kultur und Kultus (Gruppe 3)**

MVAG	Mittelverwendungs- und aufbringungsgruppen (1. und 2. Ebene)	RA 2025	VA 2025	RA - VA
3232	Transferzahlungen an Beteiligungen			
3233	Transferzahlungen an Unternehmen (inkl. Finanzunternehmen)			
3234	Transferzahlungen an Haushalte und Organisationen ohne Erwerbscharakter	699,59	1.000,00	-300,41
3235	Transferzahlungen an das Ausland			
3236	Investitions- und Tilgungszuschüsse zwischen Unternehmungen und Betrieben der Gebietskörperschaft und der Gebietskörperschaft			
<b>324</b>	<b>Auszahlungen aus Finanzaufwand</b>	<b>0,00</b>	<b>0,00</b>	<b>0,00</b>
3241	Auszahlungen für Zinsen			
3242	Auszahlungen für Zinsen aus derivativen Finanzinstrumenten mit und ohne Grundgeschäft			
3243	Auszahlungen aus Gewinnentnahmen von marktbestimmten Betrieben			
3244	Sonstige Auszahlungen aus Finanzaufwendungen			
<b>32</b>	<b>Summe Auszahlungen operative Gebarung</b>	<b>176.315,30</b>	<b>185.600,00</b>	<b>-9.284,70</b>
<b>SA1</b>	<b>Saldo (1) Geldfluss aus der operativen Gebarung (31 – 32)</b>	<b>-163.174,30</b>	<b>-177.000,00</b>	<b>13.825,70</b>
<b>331</b>	<b>Einzahlungen aus der Investitionstätigkeit</b>	<b>0,00</b>	<b>0,00</b>	<b>0,00</b>
3311	Einzahlungen aus der Veräußerung von immateriellem Vermögen			
3312	Einzahlungen aus der Veräußerung von Grundstücken und Grundstückeinrichtungen			
3313	Einzahlungen aus der Veräußerung von Gebäuden und Bauten			
3314	Einzahlungen aus der Veräußerung von technischen Anlagen, Fahrzeugen und Maschinen			
3315	Einzahlungen aus der Veräußerung von Amts-, Betriebs- und Geschäftsausstattung			
3316	Einzahlungen aus der Veräußerung von Kulturgütern			
3317	Einzahlungen aus der Veräußerung von Beteiligungen			
3318	Einzahlungen aus der Veräußerung von kofinanzierten Schutzbauten			
<b>332</b>	<b>Einzahlungen aus der Rückzahlung von Darlehen sowie gewährten Vorschüssen</b>	<b>0,00</b>	<b>0,00</b>	<b>0,00</b>
3321	Einzahlungen aus Darlehen an Träger des öffentlichen Rechts			
3322	Einzahlungen aus Darlehen an Beteiligungen			
3323	Einzahlungen aus Darlehen an Unternehmen und Haushalte			
3325	Einzahlungen aus Vorschüssen und Anzahlungen			
<b>333</b>	<b>Einzahlungen aus Kapitaltransfers</b>	<b>0,00</b>	<b>0,00</b>	<b>0,00</b>
3331	Kapitaltransferzahlungen von Trägern des öffentlichen Rechts			
3332	Kapitaltransferzahlungen von Beteiligungen			
3333	Kapitaltransferzahlungen von Unternehmen			
3334	Kapitaltransferzahlungen von Haushalten und Organisationen ohne Erwerbscharakter			
3335	Kapitaltransferzahlungen vom Ausland			

## Kunst, Kultur und Kultus (Gruppe 3)

MVAG	Mittelverwendungs- und aufbringungsgruppen (1. und 2. Ebene)	RA 2025	VA 2025	RA - VA
<b>33</b>	<b>Summe Einzahlungen investive Gebarung</b>	<b>0,00</b>	<b>0,00</b>	<b>0,00</b>
<b>341</b>	<b>Auszahlungen aus der Investitionstätigkeit</b>	<b>2.399,32</b>	<b>1.200,00</b>	<b>1.199,32</b>
3411	Auszahlungen für den Erwerb von immateriellem Vermögen			
3412	Auszahlungen für den Erwerb von Grundstücken und Grundstückseinrichtungen			
3413	Auszahlungen für den Erwerb von Gebäuden und Bauten			
3414	Auszahlungen für den Erwerb von technischen Anlagen, Fahrzeugen und Maschinen			
3415	Auszahlungen für den Erwerb von Amts-, Betriebs- und Geschäftsausstattung	2.399,32	1.200,00	1.199,32
3416	Auszahlungen für den Erwerb von Kulturgütern			
3417	Auszahlungen für den Erwerb von Beteiligungen			
3418	Auszahlungen für den Erwerb von kofinanzierten Schutzbauten			
<b>342</b>	<b>Auszahlungen aus der Gewährung von Darlehen sowie gewährten Vorschüssen</b>	<b>0,00</b>	<b>0,00</b>	<b>0,00</b>
3421	Auszahlungen von Darlehen an Träger des öffentlichen Rechts			
3422	Auszahlungen von Darlehen an Beteiligungen			
3423	Auszahlungen von Darlehen an Unternehmen und Haushalte			
3425	Auszahlungen von Vorschüssen und Anzahlungen			
<b>343</b>	<b>Auszahlungen aus Kapitaltransfers</b>	<b>2.500,00</b>	<b>2.500,00</b>	<b>0,00</b>
3431	Kapitaltransferzahlungen an Träger des öffentlichen Rechts			
3432	Kapitaltransferzahlungen an Beteiligungen			
3433	Kapitaltransferzahlungen an Unternehmen (Finanzunternehmen)			
3434	Kapitaltransferzahlungen an Haushalte und Organisationen ohne Erwerbscharakter	2.500,00	2.500,00	
3435	Kapitaltransferzahlungen an das Ausland			
<b>34</b>	<b>Summe Auszahlungen investive Gebarung</b>	<b>4.899,32</b>	<b>3.700,00</b>	<b>1.199,32</b>
<b>SA2</b>	<b>Saldo (2) Geldfluss aus der investiven Gebarung (33 – 34)</b>	<b>-4.899,32</b>	<b>-3.700,00</b>	<b>-1.199,32</b>
<b>SA3</b>	<b>Saldo (3) Nettofinanzierungssaldo (Saldo 1 + Saldo 2)</b>	<b>-168.073,62</b>	<b>-180.700,00</b>	<b>12.626,38</b>
<b>351</b>	<b>Einzahlungen aus der Aufnahme von Finanzschulden</b>	<b>0,00</b>	<b>0,00</b>	<b>0,00</b>
3511	Einzahlungen aus empfangenen Darlehen von öffentlichen Körperschaften und Rechtsträgern			
3512	Einzahlungen aus empfangenen Darlehen von Beteiligungen			
3513	Einzahlungen aus empfangenen Darlehen von Unternehmen und privaten Haushalten			
3514	Einzahlungen aus Finanzschulden (Finanzunternehmen)			
3515	Einzahlungen aus Aufnahmen von Leasingverbindlichkeiten			
<b>353</b>	<b>Einzahlungen infolge eines Kapitaltausches bei derivativen Finanzinstrumenten mit Grundgeschäft</b>	<b>0,00</b>	<b>0,00</b>	<b>0,00</b>
3530	Einzahlungen infolge eines Kapitaltausches bei derivativen Finanzinstrumenten mit Grundgeschäft			

**Kunst, Kultur und Kultus (Gruppe 3)**

<b>MVAG</b>	<b>Mittelverwendungs- und aufbringungsgruppen (1. und 2. Ebene)</b>	<b>RA 2025</b>	<b>VA 2025</b>	<b>RA - VA</b>
<b>355</b>	<b>Einzahlungen aus dem Abgang von Finanzinstrumenten</b>	<b>0,00</b>	<b>0,00</b>	<b>0,00</b>
3550	Einzahlungen aus dem Abgang von Finanzinstrumenten			
<b>35</b>	<b>Summe Einzahlungen aus der Finanzierungstätigkeit</b>	<b>0,00</b>	<b>0,00</b>	<b>0,00</b>
<b>361</b>	<b>Auszahlungen aus der Tilgung von Finanzschulden</b>	<b>0,00</b>	<b>0,00</b>	<b>0,00</b>
3611	Auszahlungen aus empfangenen Darlehen von öffentlichen Körperschaften und Rechtsträgern			
3612	Auszahlungen aus empfangenen Darlehen von Beteiligungen			
3613	Auszahlungen aus empfangenen Darlehen von Unternehmen und privaten Haushalten			
3614	Auszahlungen aus Finanzschulden			
3615	Auszahlungen aus Rückzahlungen von Leasingverbindlichkeiten			
<b>363</b>	<b>Auszahlungen infolge eines Kapitaltausches bei derivativen Finanzinstrumenten mit Grundgeschäft</b>	<b>0,00</b>	<b>0,00</b>	<b>0,00</b>
3630	Auszahlungen infolge eines Kapitaltausches bei derivativen Finanzinstrumenten mit Grundgeschäft			
<b>365</b>	<b>Auszahlungen für den Erwerb von Finanzinstrumenten</b>	<b>0,00</b>	<b>0,00</b>	<b>0,00</b>
3650	Auszahlungen für den Erwerb von Finanzinstrumenten			
<b>36</b>	<b>Summe Auszahlungen aus der Finanzierungstätigkeit</b>	<b>0,00</b>	<b>0,00</b>	<b>0,00</b>
<b>SA4</b>	<b>Saldo (4) Geldfluss aus der Finanzierungstätigkeit (35 – 36)</b>	<b>0,00</b>	<b>0,00</b>	<b>0,00</b>
<b>SA5</b>	<b>Saldo (5) Geldfluss aus der voranschlagswirksamen Gebarung (Saldo 3 + Saldo 4)</b>	<b>-168.073,62</b>	<b>-180.700,00</b>	<b>12.626,38</b>

**Soziale Wohlfahrt und Wohnbauförderung (Gruppe 4)**

MVAG	Mittelverwendungs- und aufbringungsgruppen (1. und 2. Ebene)	RA 2025	VA 2025	RA - VA
<b>311</b>	<b>Einzahlungen aus operativer Verwaltungstätigkeit</b>	<b>13.851,84</b>	<b>27.200,00</b>	<b>-13.348,16</b>
3111	Einzahlungen aus eigenen Abgaben			
3112	Einzahlungen aus Ertragsanteilen			
3113	Einzahlungen aus Gebühren			
3114	Einzahlungen aus Leistungen			
3115	Einzahlungen aus Besitz und wirtschaftlicher Tätigkeit			
3116	Einzahlungen aus Veräußerung von geringwertigen Wirtschaftsgütern (GWG) und sonstige Einzahlungen	13.851,84	27.200,00	-13.348,16
<b>312</b>	<b>Einzahlungen aus Transfers</b>	<b>134.440,60</b>	<b>0,00</b>	<b>134.440,60</b>
3121	Transferzahlungen von Trägern des öffentlichen Rechts	134.440,60		134.440,60
3122	Transferzahlungen von Beteiligten			
3123	Transferzahlungen von Unternehmen (inkl. Finanzunternehmen)			
3124	Transferzahlungen von Haushalten und Organisationen ohne Erwerbscharakter			
3125	Transferzahlungen vom Ausland			
3126	Investitions- und Tilgungszuschüsse zwischen Unternehmungen und Betrieben der Gebietskörperschaft und der Gebietskörperschaft			
<b>313</b>	<b>Einzahlungen aus Finanzerträgen</b>	<b>0,00</b>	<b>0,00</b>	<b>0,00</b>
3131	Einzahlungen aus Zinserträgen			
3132	Einzahlungen aus Zinsen aus derivativen Finanzinstrumenten mit und ohne Grundgeschäft			
3133	Einzahlungen aus Gewinnentnahmen von marktbestimmten Betrieben			
3134	Sonstige Einzahlungen aus Finanzerträgen			
3135	Einzahlungen aus Dividenden/Gewinnausschüttungen			
<b>31</b>	<b>Summe Einzahlungen operative Gebarung</b>	<b>148.292,44</b>	<b>27.200,00</b>	<b>121.092,44</b>
<b>321</b>	<b>Auszahlungen aus Personalaufwand</b>	<b>135.270,75</b>	<b>148.000,00</b>	<b>-12.729,25</b>
3211	Auszahlungen für Personalaufwand (Bezüge, Nebengebühren, und Mehrleistungsvergütungen)	105.633,28	115.000,00	-9.366,72
3212	Auszahlungen für gesetzliche und freiwillige Sozialaufwendungen	29.474,53	32.600,00	-3.125,47
3213	Auszahlungen aus sonstigem Personalaufwand	162,94	400,00	-237,06
<b>322</b>	<b>Auszahlungen aus Sachaufwand</b>	<b>16.119,18</b>	<b>15.000,00</b>	<b>1.119,18</b>
3221	Auszahlungen für Gebrauchs- und Verbrauchsgüter, Handelswaren	1.293,05	3.300,00	-2.006,95
3222	Auszahlungen für Verwaltungs- und Betriebsaufwand	3.603,36	3.900,00	-296,64
3223	Auszahlungen für Leasing- und Mietaufwand			
3224	Auszahlungen für Instandhaltung	1.223,38	1.300,00	-76,62
3225	Sonstige Auszahlungen aus Sachaufwand	9.999,39	6.500,00	3.499,39
3226	Auszahlungen aus der Inanspruchnahme von Haftungen			
<b>323</b>	<b>Auszahlungen aus Transfers</b>	<b>1.115.662,90</b>	<b>1.144.400,00</b>	<b>-28.737,10</b>
3231	Transferzahlungen an Träger des öffentlichen Rechts	1.100.737,90	1.131.300,00	-30.562,10

**Soziale Wohlfahrt und Wohnbauförderung (Gruppe 4)**

MVAG	Mittelverwendungs- und aufbringungsgruppen (1. und 2. Ebene)	RA 2025	VA 2025	RA - VA
3232	Transferzahlungen an Beteiligungen			
3233	Transferzahlungen an Unternehmen (inkl. Finanzunternehmen)			
3234	Transferzahlungen an Haushalte und Organisationen ohne Erwerbscharakter	14.925,00	13.100,00	1.825,00
3235	Transferzahlungen an das Ausland			
3236	Investitions- und Tilgungszuschüsse zwischen Unternehmungen und Betrieben der Gebietskörperschaft und der Gebietskörperschaft			
<b>324</b>	<b>Auszahlungen aus Finanzaufwand</b>	<b>0,00</b>	<b>0,00</b>	<b>0,00</b>
3241	Auszahlungen für Zinsen			
3242	Auszahlungen für Zinsen aus derivativen Finanzinstrumenten mit und ohne Grundgeschäft			
3243	Auszahlungen aus Gewinnentnahmen von marktbestimmten Betrieben			
3244	Sonstige Auszahlungen aus Finanzaufwendungen			
<b>32</b>	<b>Summe Auszahlungen operative Gebarung</b>	<b>1.267.052,83</b>	<b>1.307.400,00</b>	<b>-40.347,17</b>
<b>SA1</b>	<b>Saldo (1) Geldfluss aus der operativen Gebarung (31 – 32)</b>	<b>-1.118.760,39</b>	<b>-1.280.200,00</b>	<b>161.439,61</b>
<b>331</b>	<b>Einzahlungen aus der Investitionstätigkeit</b>	<b>0,00</b>	<b>0,00</b>	<b>0,00</b>
3311	Einzahlungen aus der Veräußerung von immateriellem Vermögen			
3312	Einzahlungen aus der Veräußerung von Grundstücken und Grundstückeinrichtungen			
3313	Einzahlungen aus der Veräußerung von Gebäuden und Bauten			
3314	Einzahlungen aus der Veräußerung von technischen Anlagen, Fahrzeugen und Maschinen			
3315	Einzahlungen aus der Veräußerung von Amts-, Betriebs- und Geschäftsausstattung			
3316	Einzahlungen aus der Veräußerung von Kulturgütern			
3317	Einzahlungen aus der Veräußerung von Beteiligungen			
3318	Einzahlungen aus der Veräußerung von kofinanzierten Schutzbauten			
<b>332</b>	<b>Einzahlungen aus der Rückzahlung von Darlehen sowie gewährten Vorschüssen</b>	<b>0,00</b>	<b>0,00</b>	<b>0,00</b>
3321	Einzahlungen aus Darlehen an Träger des öffentlichen Rechts			
3322	Einzahlungen aus Darlehen an Beteiligungen			
3323	Einzahlungen aus Darlehen an Unternehmen und Haushalte			
3325	Einzahlungen aus Vorschüssen und Anzahlungen			
<b>333</b>	<b>Einzahlungen aus Kapitaltransfers</b>	<b>0,00</b>	<b>0,00</b>	<b>0,00</b>
3331	Kapitaltransferzahlungen von Trägern des öffentlichen Rechts			
3332	Kapitaltransferzahlungen von Beteiligungen			
3333	Kapitaltransferzahlungen von Unternehmen			
3334	Kapitaltransferzahlungen von Haushalten und Organisationen ohne Erwerbscharakter			
3335	Kapitaltransferzahlungen vom Ausland			

## Soziale Wohlfahrt und Wohnbauförderung (Gruppe 4)

MVAG	Mittelverwendungs- und aufbringungsgruppen (1. und 2. Ebene)	RA 2025	VA 2025	RA - VA
<b>33</b>	<b>Summe Einzahlungen investive Gebarung</b>	<b>0,00</b>	<b>0,00</b>	<b>0,00</b>
<b>341</b>	<b>Auszahlungen aus der Investitionstätigkeit</b>	<b>840,00</b>	<b>200,00</b>	<b>640,00</b>
3411	Auszahlungen für den Erwerb von immateriellem Vermögen			
3412	Auszahlungen für den Erwerb von Grundstücken und Grundstückseinrichtungen			
3413	Auszahlungen für den Erwerb von Gebäuden und Bauten			
3414	Auszahlungen für den Erwerb von technischen Anlagen, Fahrzeugen und Maschinen			
3415	Auszahlungen für den Erwerb von Amts-, Betriebs- und Geschäftsausstattung	840,00	200,00	640,00
3416	Auszahlungen für den Erwerb von Kulturgütern			
3417	Auszahlungen für den Erwerb von Beteiligungen			
3418	Auszahlungen für den Erwerb von kofinanzierten Schutzbauten			
<b>342</b>	<b>Auszahlungen aus der Gewährung von Darlehen sowie gewährten Vorschüssen</b>	<b>0,00</b>	<b>0,00</b>	<b>0,00</b>
3421	Auszahlungen von Darlehen an Träger des öffentlichen Rechts			
3422	Auszahlungen von Darlehen an Beteiligungen			
3423	Auszahlungen von Darlehen an Unternehmen und Haushalte			
3425	Auszahlungen von Vorschüssen und Anzahlungen			
<b>343</b>	<b>Auszahlungen aus Kapitaltransfers</b>	<b>0,00</b>	<b>0,00</b>	<b>0,00</b>
3431	Kapitaltransferzahlungen an Träger des öffentlichen Rechts			
3432	Kapitaltransferzahlungen an Beteiligungen			
3433	Kapitaltransferzahlungen an Unternehmen (Finanzunternehmen)			
3434	Kapitaltransferzahlungen an Haushalte und Organisationen ohne Erwerbscharakter			
3435	Kapitaltransferzahlungen an das Ausland			
<b>34</b>	<b>Summe Auszahlungen investive Gebarung</b>	<b>840,00</b>	<b>200,00</b>	<b>640,00</b>
<b>SA2</b>	<b>Saldo (2) Geldfluss aus der investiven Gebarung (33 – 34)</b>	<b>-840,00</b>	<b>-200,00</b>	<b>-640,00</b>
<b>SA3</b>	<b>Saldo (3) Nettofinanzierungssaldo (Saldo 1 + Saldo 2)</b>	<b>-1.119.600,39</b>	<b>-1.280.400,00</b>	<b>160.799,61</b>
<b>351</b>	<b>Einzahlungen aus der Aufnahme von Finanzschulden</b>	<b>0,00</b>	<b>0,00</b>	<b>0,00</b>
3511	Einzahlungen aus empfangenen Darlehen von öffentlichen Körperschaften und Rechtsträgern			
3512	Einzahlungen aus empfangenen Darlehen von Beteiligungen			
3513	Einzahlungen aus empfangenen Darlehen von Unternehmen und privaten Haushalten			
3514	Einzahlungen aus Finanzschulden (Finanzunternehmen)			
3515	Einzahlungen aus Aufnahmen von Leasingverbindlichkeiten			
<b>353</b>	<b>Einzahlungen infolge eines Kapitaltausches bei derivativen Finanzinstrumenten mit Grundgeschäft</b>	<b>0,00</b>	<b>0,00</b>	<b>0,00</b>
3530	Einzahlungen infolge eines Kapitaltausches bei derivativen Finanzinstrumenten mit Grundgeschäft			

**Soziale Wohlfahrt und Wohnbauförderung (Gruppe 4)**

MVAG	Mittelverwendungs- und aufbringungsgruppen (1. und 2. Ebene)	RA 2025	VA 2025	RA - VA
<b>355</b>	<b>Einzahlungen aus dem Abgang von Finanzinstrumenten</b>	<b>0,00</b>	<b>0,00</b>	<b>0,00</b>
3550	Einzahlungen aus dem Abgang von Finanzinstrumenten			
<b>35</b>	<b>Summe Einzahlungen aus der Finanzierungstätigkeit</b>	<b>0,00</b>	<b>0,00</b>	<b>0,00</b>
<b>361</b>	<b>Auszahlungen aus der Tilgung von Finanzschulden</b>	<b>0,00</b>	<b>0,00</b>	<b>0,00</b>
3611	Auszahlungen aus empfangenen Darlehen von öffentlichen Körperschaften und Rechtsträgern			
3612	Auszahlungen aus empfangenen Darlehen von Beteiligungen			
3613	Auszahlungen aus empfangenen Darlehen von Unternehmen und privaten Haushalten			
3614	Auszahlungen aus Finanzschulden			
3615	Auszahlungen aus Rückzahlungen von Leasingverbindlichkeiten			
<b>363</b>	<b>Auszahlungen infolge eines Kapitaltausches bei derivativen Finanzinstrumenten mit Grundgeschäft</b>	<b>0,00</b>	<b>0,00</b>	<b>0,00</b>
3630	Auszahlungen infolge eines Kapitaltausches bei derivativen Finanzinstrumenten mit Grundgeschäft			
<b>365</b>	<b>Auszahlungen für den Erwerb von Finanzinstrumenten</b>	<b>0,00</b>	<b>0,00</b>	<b>0,00</b>
3650	Auszahlungen für den Erwerb von Finanzinstrumenten			
<b>36</b>	<b>Summe Auszahlungen aus der Finanzierungstätigkeit</b>	<b>0,00</b>	<b>0,00</b>	<b>0,00</b>
<b>SA4</b>	<b>Saldo (4) Geldfluss aus der Finanzierungstätigkeit (35 – 36)</b>	<b>0,00</b>	<b>0,00</b>	<b>0,00</b>
<b>SA5</b>	<b>Saldo (5) Geldfluss aus der voranschlagswirksamen Gebarung (Saldo 3 + Saldo 4)</b>	<b>-1.119.600,39</b>	<b>-1.280.400,00</b>	<b>160.799,61</b>

## Gesundheit (Gruppe 5)

MVAG	Mittelverwendungs- und aufbringungsgruppen (1. und 2. Ebene)	RA 2025	VA 2025	RA - VA
<b>311</b>	<b>Einzahlungen aus operativer Verwaltungstätigkeit</b>	<b>35.324,92</b>	<b>41.600,00</b>	<b>-6.275,08</b>
3111	Einzahlungen aus eigenen Abgaben			
3112	Einzahlungen aus Ertragsanteilen			
3113	Einzahlungen aus Gebühren			
3114	Einzahlungen aus Leistungen	35.324,92	41.600,00	-6.275,08
3115	Einzahlungen aus Besitz und wirtschaftlicher Tätigkeit			
3116	Einzahlungen aus Veräußerung von geringwertigen Wirtschaftsgütern (GWG) und sonstige Einzahlungen			
<b>312</b>	<b>Einzahlungen aus Transfers</b>	<b>18.094,20</b>	<b>0,00</b>	<b>18.094,20</b>
3121	Transferzahlungen von Trägern des öffentlichen Rechts	18.094,20		18.094,20
3122	Transferzahlungen von Beteiligten			
3123	Transferzahlungen von Unternehmen (inkl. Finanzunternehmen)			
3124	Transferzahlungen von Haushalten und Organisationen ohne Erwerbscharakter			
3125	Transferzahlungen vom Ausland			
3126	Investitions- und Tilgungszuschüsse zwischen Unternehmungen und Betrieben der Gebietskörperschaft und der Gebietskörperschaft			
<b>313</b>	<b>Einzahlungen aus Finanzerträgen</b>	<b>0,00</b>	<b>0,00</b>	<b>0,00</b>
3131	Einzahlungen aus Zinserträgen			
3132	Einzahlungen aus Zinsen aus derivativen Finanzinstrumenten mit und ohne Grundgeschäft			
3133	Einzahlungen aus Gewinnentnahmen von marktbestimmten Betrieben			
3134	Sonstige Einzahlungen aus Finanzerträgen			
3135	Einzahlungen aus Dividenden/Gewinnausschüttungen			
<b>31</b>	<b>Summe Einzahlungen operative Gebarung</b>	<b>53.419,12</b>	<b>41.600,00</b>	<b>11.819,12</b>
<b>321</b>	<b>Auszahlungen aus Personalaufwand</b>	<b>1.114,00</b>	<b>1.800,00</b>	<b>-686,00</b>
3211	Auszahlungen für Personalaufwand (Bezüge, Nebengebühren, und Mehrleistungsvergütungen)	1.114,00	1.800,00	-686,00
3212	Auszahlungen für gesetzliche und freiwillige Sozialaufwendungen			
3213	Auszahlungen aus sonstigem Personalaufwand			
<b>322</b>	<b>Auszahlungen aus Sachaufwand</b>	<b>12.653,08</b>	<b>11.900,00</b>	<b>753,08</b>
3221	Auszahlungen für Verbrauchs- und Verbrauchsgüter, Handelswaren		200,00	-200,00
3222	Auszahlungen für Verwaltungs- und Betriebsaufwand			
3223	Auszahlungen für Leasing- und Mietaufwand	6.300,00	6.300,00	
3224	Auszahlungen für Instandhaltung			
3225	Sonstige Auszahlungen aus Sachaufwand	6.353,08	5.400,00	953,08
3226	Auszahlungen aus der Inanspruchnahme von Haftungen			
<b>323</b>	<b>Auszahlungen aus Transfers</b>	<b>1.564.803,03</b>	<b>1.580.800,00</b>	<b>-15.996,97</b>
3231	Transferzahlungen an Träger des öffentlichen Rechts	1.564.603,03	1.580.600,00	-15.996,97

## Gesundheit (Gruppe 5)

MVAG	Mittelverwendungs- und aufbringungsgruppen (1. und 2. Ebene)	RA 2025	VA 2025	RA - VA
3232	Transferzahlungen an Beteiligungen			
3233	Transferzahlungen an Unternehmen (inkl. Finanzunternehmen)			
3234	Transferzahlungen an Haushalte und Organisationen ohne Erwerbscharakter	200,00	200,00	
3235	Transferzahlungen an das Ausland			
3236	Investitions- und Tilgungszuschüsse zwischen Unternehmungen und Betrieben der Gebietskörperschaft und der Gebietskörperschaft			
<b>324</b>	<b>Auszahlungen aus Finanzaufwand</b>	<b>0,00</b>	<b>0,00</b>	<b>0,00</b>
3241	Auszahlungen für Zinsen			
3242	Auszahlungen für Zinsen aus derivativen Finanzinstrumenten mit und ohne Grundgeschäft			
3243	Auszahlungen aus Gewinnentnahmen von marktbestimmten Betrieben			
3244	Sonstige Auszahlungen aus Finanzaufwendungen			
<b>32</b>	<b>Summe Auszahlungen operative Gebarung</b>	<b>1.578.570,11</b>	<b>1.594.500,00</b>	<b>-15.929,89</b>
<b>SA1</b>	<b>Saldo (1) Geldfluss aus der operativen Gebarung (31 – 32)</b>	<b>-1.525.150,99</b>	<b>-1.552.900,00</b>	<b>27.749,01</b>
<b>331</b>	<b>Einzahlungen aus der Investitionstätigkeit</b>	<b>0,00</b>	<b>0,00</b>	<b>0,00</b>
3311	Einzahlungen aus der Veräußerung von immateriellem Vermögen			
3312	Einzahlungen aus der Veräußerung von Grundstücken und Grundstückeinrichtungen			
3313	Einzahlungen aus der Veräußerung von Gebäuden und Bauten			
3314	Einzahlungen aus der Veräußerung von technischen Anlagen, Fahrzeugen und Maschinen			
3315	Einzahlungen aus der Veräußerung von Amts-, Betriebs- und Geschäftsausstattung			
3316	Einzahlungen aus der Veräußerung von Kulturgütern			
3317	Einzahlungen aus der Veräußerung von Beteiligungen			
3318	Einzahlungen aus der Veräußerung von kofinanzierten Schutzbauten			
<b>332</b>	<b>Einzahlungen aus der Rückzahlung von Darlehen sowie gewährten Vorschüssen</b>	<b>0,00</b>	<b>0,00</b>	<b>0,00</b>
3321	Einzahlungen aus Darlehen an Träger des öffentlichen Rechts			
3322	Einzahlungen aus Darlehen an Beteiligungen			
3323	Einzahlungen aus Darlehen an Unternehmen und Haushalte			
3325	Einzahlungen aus Vorschüssen und Anzahlungen			
<b>333</b>	<b>Einzahlungen aus Kapitaltransfers</b>	<b>0,00</b>	<b>0,00</b>	<b>0,00</b>
3331	Kapitaltransferzahlungen von Trägern des öffentlichen Rechts			
3332	Kapitaltransferzahlungen von Beteiligungen			
3333	Kapitaltransferzahlungen von Unternehmen			
3334	Kapitaltransferzahlungen von Haushalten und Organisationen ohne Erwerbscharakter			
3335	Kapitaltransferzahlungen vom Ausland			

## Gesundheit (Gruppe 5)

MVAG	Mittelverwendungs- und aufbringungsgruppen (1. und 2. Ebene)	RA 2025	VA 2025	RA - VA
<b>33</b>	<b>Summe Einzahlungen investive Gebarung</b>	<b>0,00</b>	<b>0,00</b>	<b>0,00</b>
<b>341</b>	<b>Auszahlungen aus der Investitionstätigkeit</b>	<b>0,00</b>	<b>0,00</b>	<b>0,00</b>
3411	Auszahlungen für den Erwerb von immateriellem Vermögen			
3412	Auszahlungen für den Erwerb von Grundstücken und Grundstückseinrichtungen			
3413	Auszahlungen für den Erwerb von Gebäuden und Bauten			
3414	Auszahlungen für den Erwerb von technischen Anlagen, Fahrzeugen und Maschinen			
3415	Auszahlungen für den Erwerb von Amts-, Betriebs- und Geschäftsausstattung			
3416	Auszahlungen für den Erwerb von Kulturgütern			
3417	Auszahlungen für den Erwerb von Beteiligungen			
3418	Auszahlungen für den Erwerb von kofinanzierten Schutzbauten			
<b>342</b>	<b>Auszahlungen aus der Gewährung von Darlehen sowie gewährten Vorschüssen</b>	<b>0,00</b>	<b>0,00</b>	<b>0,00</b>
3421	Auszahlungen von Darlehen an Träger des öffentlichen Rechts			
3422	Auszahlungen von Darlehen an Beteiligungen			
3423	Auszahlungen von Darlehen an Unternehmen und Haushalte			
3425	Auszahlungen von Vorschüssen und Anzahlungen			
<b>343</b>	<b>Auszahlungen aus Kapitaltransfers</b>	<b>0,00</b>	<b>0,00</b>	<b>0,00</b>
3431	Kapitaltransferzahlungen an Träger des öffentlichen Rechts			
3432	Kapitaltransferzahlungen an Beteiligungen			
3433	Kapitaltransferzahlungen an Unternehmen (Finanzunternehmen)			
3434	Kapitaltransferzahlungen an Haushalte und Organisationen ohne Erwerbscharakter			
3435	Kapitaltransferzahlungen an das Ausland			
<b>34</b>	<b>Summe Auszahlungen investive Gebarung</b>	<b>0,00</b>	<b>0,00</b>	<b>0,00</b>
<b>SA2</b>	<b>Saldo (2) Geldfluss aus der investiven Gebarung (33 – 34)</b>	<b>0,00</b>	<b>0,00</b>	<b>0,00</b>
<b>SA3</b>	<b>Saldo (3) Nettofinanzierungssaldo (Saldo 1 + Saldo 2)</b>	<b>-1.525.150,99</b>	<b>-1.552.900,00</b>	<b>27.749,01</b>
<b>351</b>	<b>Einzahlungen aus der Aufnahme von Finanzschulden</b>	<b>0,00</b>	<b>0,00</b>	<b>0,00</b>
3511	Einzahlungen aus empfangenen Darlehen von öffentlichen Körperschaften und Rechtsträgern			
3512	Einzahlungen aus empfangenen Darlehen von Beteiligungen			
3513	Einzahlungen aus empfangenen Darlehen von Unternehmen und privaten Haushalten			
3514	Einzahlungen aus Finanzschulden (Finanzunternehmen)			
3515	Einzahlungen aus Aufnahmen von Leasingverbindlichkeiten			
<b>353</b>	<b>Einzahlungen infolge eines Kapitaltausches bei derivativen Finanzinstrumenten mit Grundgeschäft</b>	<b>0,00</b>	<b>0,00</b>	<b>0,00</b>
3530	Einzahlungen infolge eines Kapitaltausches bei derivativen Finanzinstrumenten mit Grundgeschäft			

**Gesundheit (Gruppe 5)**

<b>MVAG</b>	<b>Mittelverwendungs- und aufbringungsgruppen (1. und 2. Ebene)</b>	<b>RA 2025</b>	<b>VA 2025</b>	<b>RA - VA</b>
<b>355</b>	<b>Einzahlungen aus dem Abgang von Finanzinstrumenten</b>	<b>0,00</b>	<b>0,00</b>	<b>0,00</b>
3550	Einzahlungen aus dem Abgang von Finanzinstrumenten			
<b>35</b>	<b>Summe Einzahlungen aus der Finanzierungstätigkeit</b>	<b>0,00</b>	<b>0,00</b>	<b>0,00</b>
<b>361</b>	<b>Auszahlungen aus der Tilgung von Finanzschulden</b>	<b>0,00</b>	<b>0,00</b>	<b>0,00</b>
3611	Auszahlungen aus empfangenen Darlehen von öffentlichen Körperschaften und Rechtsträgern			
3612	Auszahlungen aus empfangenen Darlehen von Beteiligungen			
3613	Auszahlungen aus empfangenen Darlehen von Unternehmen und privaten Haushalten			
3614	Auszahlungen aus Finanzschulden			
3615	Auszahlungen aus Rückzahlungen von Leasingverbindlichkeiten			
<b>363</b>	<b>Auszahlungen infolge eines Kapitaltausches bei derivativen Finanzinstrumenten mit Grundgeschäft</b>	<b>0,00</b>	<b>0,00</b>	<b>0,00</b>
3630	Auszahlungen infolge eines Kapitaltausches bei derivativen Finanzinstrumenten mit Grundgeschäft			
<b>365</b>	<b>Auszahlungen für den Erwerb von Finanzinstrumenten</b>	<b>0,00</b>	<b>0,00</b>	<b>0,00</b>
3650	Auszahlungen für den Erwerb von Finanzinstrumenten			
<b>36</b>	<b>Summe Auszahlungen aus der Finanzierungstätigkeit</b>	<b>0,00</b>	<b>0,00</b>	<b>0,00</b>
<b>SA4</b>	<b>Saldo (4) Geldfluss aus der Finanzierungstätigkeit (35 – 36)</b>	<b>0,00</b>	<b>0,00</b>	<b>0,00</b>
<b>SA5</b>	<b>Saldo (5) Geldfluss aus der voranschlagswirksamen Gebarung (Saldo 3 + Saldo 4)</b>	<b>-1.525.150,99</b>	<b>-1.552.900,00</b>	<b>27.749,01</b>

## Straßen- und Wasserbau, Verkehr (Gruppe 6)

MVAG	Mittelverwendungs- und aufbringungsgruppen (1. und 2. Ebene)	RA 2025	VA 2025	RA - VA
<b>311</b>	<b>Einzahlungen aus operativer Verwaltungstätigkeit</b>	<b>4.029,17</b>	<b>4.300,00</b>	<b>-270,83</b>
3111	Einzahlungen aus eigenen Abgaben			
3112	Einzahlungen aus Ertragsanteilen			
3113	Einzahlungen aus Gebühren			
3114	Einzahlungen aus Leistungen	4.000,00	4.000,00	
3115	Einzahlungen aus Besitz und wirtschaftlicher Tätigkeit			
3116	Einzahlungen aus Veräußerung von geringwertigen Wirtschaftsgütern (GWG) und sonstige Einzahlungen	29,17	300,00	-270,83
<b>312</b>	<b>Einzahlungen aus Transfers</b>	<b>319.217,00</b>	<b>465.000,00</b>	<b>-145.783,00</b>
3121	Transferzahlungen von Trägern des öffentlichen Rechts	300.000,00	420.000,00	-120.000,00
3122	Transferzahlungen von Beteiligten			
3123	Transferzahlungen von Unternehmen (inkl. Finanzunternehmen)			
3124	Transferzahlungen von Haushalten und Organisationen ohne Erwerbscharakter	19.217,00	45.000,00	-25.783,00
3125	Transferzahlungen vom Ausland			
3126	Investitions- und Tilgungszuschüsse zwischen Unternehmungen und Betrieben der Gebietskörperschaft und der Gebietskörperschaft			
<b>313</b>	<b>Einzahlungen aus Finanzerträgen</b>	<b>10.000,00</b>	<b>10.000,00</b>	<b>0,00</b>
3131	Einzahlungen aus Zinserträgen	10.000,00	10.000,00	
3132	Einzahlungen aus Zinsen aus derivativen Finanzinstrumenten mit und ohne Grundgeschäft			
3133	Einzahlungen aus Gewinnentnahmen von marktbestimmten Betrieben			
3134	Sonstige Einzahlungen aus Finanzerträgen			
3135	Einzahlungen aus Dividenden/Gewinnausschüttungen			
<b>31</b>	<b>Summe Einzahlungen operative Gebarung</b>	<b>333.246,17</b>	<b>479.300,00</b>	<b>-146.053,83</b>
<b>321</b>	<b>Auszahlungen aus Personalaufwand</b>	<b>463.704,46</b>	<b>420.100,00</b>	<b>43.604,46</b>
3211	Auszahlungen für Personalaufwand (Bezüge, Nebengebühren, und Mehrleistungsvergütungen)	384.218,94	346.800,00	37.418,94
3212	Auszahlungen für gesetzliche und freiwillige Sozialaufwendungen	79.477,37	73.200,00	6.277,37
3213	Auszahlungen aus sonstigem Personalaufwand	8,15	100,00	-91,85
<b>322</b>	<b>Auszahlungen aus Sachaufwand</b>	<b>133.060,15</b>	<b>192.800,00</b>	<b>-59.739,85</b>
3221	Auszahlungen für Gebrauchs- und Verbrauchsgüter, Handelswaren	33.763,53	43.400,00	-9.636,47
3222	Auszahlungen für Verwaltungs- und Betriebsaufwand	5.608,99	20.900,00	-15.291,01
3223	Auszahlungen für Leasing- und Mietaufwand			
3224	Auszahlungen für Instandhaltung	37.255,55	57.000,00	-19.744,45
3225	Sonstige Auszahlungen aus Sachaufwand	56.432,08	71.500,00	-15.067,92
3226	Auszahlungen aus der Inanspruchnahme von Haftungen			
<b>323</b>	<b>Auszahlungen aus Transfers</b>	<b>7.852,68</b>	<b>7.900,00</b>	<b>-47,32</b>
3231	Transferzahlungen an Träger des öffentlichen Rechts	7.852,68	7.900,00	-47,32

## Straßen- und Wasserbau, Verkehr (Gruppe 6)

MVAG	Mittelverwendungs- und aufbringungsgruppen (1. und 2. Ebene)	RA 2025	VA 2025	RA - VA
3232	Transferzahlungen an Beteiligungen			
3233	Transferzahlungen an Unternehmen (inkl. Finanzunternehmen)			
3234	Transferzahlungen an Haushalte und Organisationen ohne Erwerbscharakter			
3235	Transferzahlungen an das Ausland			
3236	Investitions- und Tilgungszuschüsse zwischen Unternehmungen und Betrieben der Gebietskörperschaft und der Gebietskörperschaft			
<b>324</b>	<b>Auszahlungen aus Finanzaufwand</b>	<b>5.219,71</b>	<b>6.300,00</b>	<b>-1.080,29</b>
3241	Auszahlungen für Zinsen	5.219,71	6.300,00	-1.080,29
3242	Auszahlungen für Zinsen aus derivativen Finanzinstrumenten mit und ohne Grundgeschäft			
3243	Auszahlungen aus Gewinnentnahmen von marktbestimmten Betrieben			
3244	Sonstige Auszahlungen aus Finanzaufwendungen			
<b>32</b>	<b>Summe Auszahlungen operative Gebarung</b>	<b>609.837,00</b>	<b>627.100,00</b>	<b>-17.263,00</b>
<b>SA1</b>	<b>Saldo (1) Geldfluss aus der operativen Gebarung (31 – 32)</b>	<b>-276.590,83</b>	<b>-147.800,00</b>	<b>-128.790,83</b>
<b>331</b>	<b>Einzahlungen aus der Investitionstätigkeit</b>	<b>0,00</b>	<b>0,00</b>	<b>0,00</b>
3311	Einzahlungen aus der Veräußerung von immateriellem Vermögen			
3312	Einzahlungen aus der Veräußerung von Grundstücken und Grundstückeinrichtungen			
3313	Einzahlungen aus der Veräußerung von Gebäuden und Bauten			
3314	Einzahlungen aus der Veräußerung von technischen Anlagen, Fahrzeugen und Maschinen			
3315	Einzahlungen aus der Veräußerung von Amts-, Betriebs- und Geschäftsausstattung			
3316	Einzahlungen aus der Veräußerung von Kulturgütern			
3317	Einzahlungen aus der Veräußerung von Beteiligungen			
3318	Einzahlungen aus der Veräußerung von kofinanzierten Schutzbauten			
<b>332</b>	<b>Einzahlungen aus der Rückzahlung von Darlehen sowie gewährten Vorschüssen</b>	<b>0,00</b>	<b>0,00</b>	<b>0,00</b>
3321	Einzahlungen aus Darlehen an Träger des öffentlichen Rechts			
3322	Einzahlungen aus Darlehen an Beteiligungen			
3323	Einzahlungen aus Darlehen an Unternehmen und Haushalte			
3325	Einzahlungen aus Vorschüssen und Anzahlungen			
<b>333</b>	<b>Einzahlungen aus Kapitaltransfers</b>	<b>63.693,00</b>	<b>50.000,00</b>	<b>13.693,00</b>
3331	Kapitaltransferzahlungen von Trägern des öffentlichen Rechts	63.693,00	50.000,00	13.693,00
3332	Kapitaltransferzahlungen von Beteiligungen			
3333	Kapitaltransferzahlungen von Unternehmen			
3334	Kapitaltransferzahlungen von Haushalten und Organisationen ohne Erwerbscharakter			
3335	Kapitaltransferzahlungen vom Ausland			

## Straßen- und Wasserbau, Verkehr (Gruppe 6)

MVAG	Mittelverwendungs- und aufbringungsgruppen (1. und 2. Ebene)	RA 2025	VA 2025	RA - VA
<b>33</b>	<b>Summe Einzahlungen investive Gebarung</b>	<b>63.693,00</b>	<b>50.000,00</b>	<b>13.693,00</b>
<b>341</b>	<b>Auszahlungen aus der Investitionstätigkeit</b>	<b>289.759,45</b>	<b>480.800,00</b>	<b>-191.040,55</b>
3411	Auszahlungen für den Erwerb von immateriellem Vermögen			
3412	Auszahlungen für den Erwerb von Grundstücken und Grundstückseinrichtungen	287.859,45	471.300,00	-183.440,55
3413	Auszahlungen für den Erwerb von Gebäuden und Bauten			
3414	Auszahlungen für den Erwerb von technischen Anlagen, Fahrzeugen und Maschinen	1.900,00	9.300,00	-7.400,00
3415	Auszahlungen für den Erwerb von Amts-, Betriebs- und Geschäftsausstattung		200,00	-200,00
3416	Auszahlungen für den Erwerb von Kulturgütern			
3417	Auszahlungen für den Erwerb von Beteiligungen			
3418	Auszahlungen für den Erwerb von kofinanzierten Schutzbauten			
<b>342</b>	<b>Auszahlungen aus der Gewährung von Darlehen sowie gewährten Vorschüssen</b>	<b>0,00</b>	<b>0,00</b>	<b>0,00</b>
3421	Auszahlungen von Darlehen an Träger des öffentlichen Rechts			
3422	Auszahlungen von Darlehen an Beteiligungen			
3423	Auszahlungen von Darlehen an Unternehmen und Haushalte			
3425	Auszahlungen von Vorschüssen und Anzahlungen			
<b>343</b>	<b>Auszahlungen aus Kapitaltransfers</b>	<b>0,00</b>	<b>0,00</b>	<b>0,00</b>
3431	Kapitaltransferzahlungen an Träger des öffentlichen Rechts			
3432	Kapitaltransferzahlungen an Beteiligungen			
3433	Kapitaltransferzahlungen an Unternehmen (Finanzunternehmen)			
3434	Kapitaltransferzahlungen an Haushalte und Organisationen ohne Erwerbscharakter			
3435	Kapitaltransferzahlungen an das Ausland			
<b>34</b>	<b>Summe Auszahlungen investive Gebarung</b>	<b>289.759,45</b>	<b>480.800,00</b>	<b>-191.040,55</b>
<b>SA2</b>	<b>Saldo (2) Geldfluss aus der investiven Gebarung (33 – 34)</b>	<b>-226.066,45</b>	<b>-430.800,00</b>	<b>204.733,55</b>
<b>SA3</b>	<b>Saldo (3) Nettofinanzierungssaldo (Saldo 1 + Saldo 2)</b>	<b>-502.657,28</b>	<b>-578.600,00</b>	<b>75.942,72</b>
<b>351</b>	<b>Einzahlungen aus der Aufnahme von Finanzschulden</b>	<b>0,00</b>	<b>0,00</b>	<b>0,00</b>
3511	Einzahlungen aus empfangenen Darlehen von öffentlichen Körperschaften und Rechtsträgern			
3512	Einzahlungen aus empfangenen Darlehen von Beteiligungen			
3513	Einzahlungen aus empfangenen Darlehen von Unternehmen und privaten Haushalten			
3514	Einzahlungen aus Finanzschulden (Finanzunternehmen)			
3515	Einzahlungen aus Aufnahmen von Leasingverbindlichkeiten			
<b>353</b>	<b>Einzahlungen infolge eines Kapitaltausches bei derivativen Finanzinstrumenten mit Grundgeschäft</b>	<b>0,00</b>	<b>0,00</b>	<b>0,00</b>
3530	Einzahlungen infolge eines Kapitaltausches bei derivativen Finanzinstrumenten mit Grundgeschäft			

**Straßen- und Wasserbau, Verkehr (Gruppe 6)**

<b>MVAG</b>	<b>Mittelverwendungs- und aufbringungsgruppen (1. und 2. Ebene)</b>	<b>RA 2025</b>	<b>VA 2025</b>	<b>RA - VA</b>
<b>355</b>	<b>Einzahlungen aus dem Abgang von Finanzinstrumenten</b>	<b>0,00</b>	<b>0,00</b>	<b>0,00</b>
3550	Einzahlungen aus dem Abgang von Finanzinstrumenten			
<b>35</b>	<b>Summe Einzahlungen aus der Finanzierungstätigkeit</b>	<b>0,00</b>	<b>0,00</b>	<b>0,00</b>
<b>361</b>	<b>Auszahlungen aus der Tilgung von Finanzschulden</b>	<b>17.130,60</b>	<b>17.100,00</b>	<b>30,60</b>
3611	Auszahlungen aus empfangenen Darlehen von öffentlichen Körperschaften und Rechtsträgern			
3612	Auszahlungen aus empfangenen Darlehen von Beteiligungen			
3613	Auszahlungen aus empfangenen Darlehen von Unternehmen und privaten Haushalten			
3614	Auszahlungen aus Finanzschulden	17.130,60	17.100,00	30,60
3615	Auszahlungen aus Rückzahlungen von Leasingverbindlichkeiten			
<b>363</b>	<b>Auszahlungen infolge eines Kapitaltausches bei derivativen Finanzinstrumenten mit Grundgeschäft</b>	<b>0,00</b>	<b>0,00</b>	<b>0,00</b>
3630	Auszahlungen infolge eines Kapitaltausches bei derivativen Finanzinstrumenten mit Grundgeschäft			
<b>365</b>	<b>Auszahlungen für den Erwerb von Finanzinstrumenten</b>	<b>0,00</b>	<b>0,00</b>	<b>0,00</b>
3650	Auszahlungen für den Erwerb von Finanzinstrumenten			
<b>36</b>	<b>Summe Auszahlungen aus der Finanzierungstätigkeit</b>	<b>17.130,60</b>	<b>17.100,00</b>	<b>30,60</b>
<b>SA4</b>	<b>Saldo (4) Geldfluss aus der Finanzierungstätigkeit (35 – 36)</b>	<b>-17.130,60</b>	<b>-17.100,00</b>	<b>-30,60</b>
<b>SA5</b>	<b>Saldo (5) Geldfluss aus der voranschlagswirksamen Gebarung (Saldo 3 + Saldo 4)</b>	<b>-519.787,88</b>	<b>-595.700,00</b>	<b>75.912,12</b>

## Wirtschaftsförderung (Gruppe 7)

MVAG	Mittelverwendungs- und aufbringungsgruppen (1. und 2. Ebene)	RA 2025	VA 2025	RA - VA
<b>311</b>	<b>Einzahlungen aus operativer Verwaltungstätigkeit</b>	<b>0,00</b>	<b>0,00</b>	<b>0,00</b>
3111	Einzahlungen aus eigenen Abgaben			
3112	Einzahlungen aus Ertragsanteilen			
3113	Einzahlungen aus Gebühren			
3114	Einzahlungen aus Leistungen			
3115	Einzahlungen aus Besitz und wirtschaftlicher Tätigkeit			
3116	Einzahlungen aus Veräußerung von geringwertigen Wirtschaftsgütern (GWG) und sonstige Einzahlungen			
<b>312</b>	<b>Einzahlungen aus Transfers</b>	<b>2.500,00</b>	<b>2.500,00</b>	<b>0,00</b>
3121	Transferzahlungen von Trägern des öffentlichen Rechts	2.500,00	2.500,00	
3122	Transferzahlungen von Beteiligten			
3123	Transferzahlungen von Unternehmen (inkl. Finanzunternehmen)			
3124	Transferzahlungen von Haushalten und Organisationen ohne Erwerbscharakter			
3125	Transferzahlungen vom Ausland			
3126	Investitions- und Tilgungszuschüsse zwischen Unternehmungen und Betrieben der Gebietskörperschaft und der Gebietskörperschaft			
<b>313</b>	<b>Einzahlungen aus Finanzerträgen</b>	<b>0,00</b>	<b>0,00</b>	<b>0,00</b>
3131	Einzahlungen aus Zinserträgen			
3132	Einzahlungen aus Zinsen aus derivativen Finanzinstrumenten mit und ohne Grundgeschäft			
3133	Einzahlungen aus Gewinnentnahmen von marktbestimmten Betrieben			
3134	Sonstige Einzahlungen aus Finanzerträgen			
3135	Einzahlungen aus Dividenden/Gewinnausschüttungen			
<b>31</b>	<b>Summe Einzahlungen operative Gebarung</b>	<b>2.500,00</b>	<b>2.500,00</b>	<b>0,00</b>
<b>321</b>	<b>Auszahlungen aus Personalaufwand</b>	<b>0,00</b>	<b>0,00</b>	<b>0,00</b>
3211	Auszahlungen für Personalaufwand (Bezüge, Nebengebühren, und Mehrleistungsvergütungen)			
3212	Auszahlungen für gesetzliche und freiwillige Sozialaufwendungen			
3213	Auszahlungen aus sonstigem Personalaufwand			
<b>322</b>	<b>Auszahlungen aus Sachaufwand</b>	<b>0,00</b>	<b>0,00</b>	<b>0,00</b>
3221	Auszahlungen für Gebrauchs- und Verbrauchsgüter, Handelswaren			
3222	Auszahlungen für Verwaltungs- und Betriebsaufwand			
3223	Auszahlungen für Leasing- und Mietaufwand			
3224	Auszahlungen für Instandhaltung			
3225	Sonstige Auszahlungen aus Sachaufwand			
3226	Auszahlungen aus der Inanspruchnahme von Haftungen			
<b>323</b>	<b>Auszahlungen aus Transfers</b>	<b>0,00</b>	<b>100,00</b>	<b>-100,00</b>
3231	Transferzahlungen an Träger des öffentlichen Rechts			

## Wirtschaftsförderung (Gruppe 7)

MVAG	Mittelverwendungs- und aufbringungsgruppen (1. und 2. Ebene)	RA 2025	VA 2025	RA - VA
3232	Transferzahlungen an Beteiligungen			
3233	Transferzahlungen an Unternehmen (inkl. Finanzunternehmen)		100,00	-100,00
3234	Transferzahlungen an Haushalte und Organisationen ohne Erwerbscharakter			
3235	Transferzahlungen an das Ausland			
3236	Investitions- und Tilgungszuschüsse zwischen Unternehmungen und Betrieben der Gebietskörperschaft und der Gebietskörperschaft			
<b>324</b>	<b>Auszahlungen aus Finanzaufwand</b>	<b>0,00</b>	<b>0,00</b>	<b>0,00</b>
3241	Auszahlungen für Zinsen			
3242	Auszahlungen für Zinsen aus derivativen Finanzinstrumenten mit und ohne Grundgeschäft			
3243	Auszahlungen aus Gewinnentnahmen von marktbestimmten Betrieben			
3244	Sonstige Auszahlungen aus Finanzaufwendungen			
<b>32</b>	<b>Summe Auszahlungen operative Gebarung</b>	<b>0,00</b>	<b>100,00</b>	<b>-100,00</b>
<b>SA1</b>	<b>Saldo (1) Geldfluss aus der operativen Gebarung (31 – 32)</b>	<b>2.500,00</b>	<b>2.400,00</b>	<b>100,00</b>
<b>331</b>	<b>Einzahlungen aus der Investitionstätigkeit</b>	<b>0,00</b>	<b>0,00</b>	<b>0,00</b>
3311	Einzahlungen aus der Veräußerung von immateriellem Vermögen			
3312	Einzahlungen aus der Veräußerung von Grundstücken und Grundstückeinrichtungen			
3313	Einzahlungen aus der Veräußerung von Gebäuden und Bauten			
3314	Einzahlungen aus der Veräußerung von technischen Anlagen, Fahrzeugen und Maschinen			
3315	Einzahlungen aus der Veräußerung von Amts-, Betriebs- und Geschäftsausstattung			
3316	Einzahlungen aus der Veräußerung von Kulturgütern			
3317	Einzahlungen aus der Veräußerung von Beteiligungen			
3318	Einzahlungen aus der Veräußerung von kofinanzierten Schutzbauten			
<b>332</b>	<b>Einzahlungen aus der Rückzahlung von Darlehen sowie gewährten Vorschüssen</b>	<b>0,00</b>	<b>0,00</b>	<b>0,00</b>
3321	Einzahlungen aus Darlehen an Träger des öffentlichen Rechts			
3322	Einzahlungen aus Darlehen an Beteiligungen			
3323	Einzahlungen aus Darlehen an Unternehmen und Haushalte			
3325	Einzahlungen aus Vorschüssen und Anzahlungen			
<b>333</b>	<b>Einzahlungen aus Kapitaltransfers</b>	<b>2.500,00</b>	<b>2.500,00</b>	<b>0,00</b>
3331	Kapitaltransferzahlungen von Trägern des öffentlichen Rechts	2.500,00	2.500,00	
3332	Kapitaltransferzahlungen von Beteiligungen			
3333	Kapitaltransferzahlungen von Unternehmen			
3334	Kapitaltransferzahlungen von Haushalten und Organisationen ohne Erwerbscharakter			
3335	Kapitaltransferzahlungen vom Ausland			

## Wirtschaftsförderung (Gruppe 7)

MVAG	Mittelverwendungs- und aufbringungsgruppen (1. und 2. Ebene)	RA 2025	VA 2025	RA - VA
<b>33</b>	<b>Summe Einzahlungen investive Gebarung</b>	<b>2.500,00</b>	<b>2.500,00</b>	<b>0,00</b>
<b>341</b>	<b>Auszahlungen aus der Investitionstätigkeit</b>	<b>5.989,16</b>	<b>10.000,00</b>	<b>-4.010,84</b>
3411	Auszahlungen für den Erwerb von immateriellem Vermögen			
3412	Auszahlungen für den Erwerb von Grundstücken und Grundstückseinrichtungen	5.989,16	10.000,00	-4.010,84
3413	Auszahlungen für den Erwerb von Gebäuden und Bauten			
3414	Auszahlungen für den Erwerb von technischen Anlagen, Fahrzeugen und Maschinen			
3415	Auszahlungen für den Erwerb von Amts-, Betriebs- und Geschäftsausstattung			
3416	Auszahlungen für den Erwerb von Kulturgütern			
3417	Auszahlungen für den Erwerb von Beteiligungen			
3418	Auszahlungen für den Erwerb von kofinanzierten Schutzbauten			
<b>342</b>	<b>Auszahlungen aus der Gewährung von Darlehen sowie gewährten Vorschüssen</b>	<b>0,00</b>	<b>0,00</b>	<b>0,00</b>
3421	Auszahlungen von Darlehen an Träger des öffentlichen Rechts			
3422	Auszahlungen von Darlehen an Beteiligungen			
3423	Auszahlungen von Darlehen an Unternehmen und Haushalte			
3425	Auszahlungen von Vorschüssen und Anzahlungen			
<b>343</b>	<b>Auszahlungen aus Kapitaltransfers</b>	<b>0,00</b>	<b>0,00</b>	<b>0,00</b>
3431	Kapitaltransferzahlungen an Träger des öffentlichen Rechts			
3432	Kapitaltransferzahlungen an Beteiligungen			
3433	Kapitaltransferzahlungen an Unternehmen (Finanzunternehmen)			
3434	Kapitaltransferzahlungen an Haushalte und Organisationen ohne Erwerbscharakter			
3435	Kapitaltransferzahlungen an das Ausland			
<b>34</b>	<b>Summe Auszahlungen investive Gebarung</b>	<b>5.989,16</b>	<b>10.000,00</b>	<b>-4.010,84</b>
<b>SA2</b>	<b>Saldo (2) Geldfluss aus der investiven Gebarung (33 – 34)</b>	<b>-3.489,16</b>	<b>-7.500,00</b>	<b>4.010,84</b>
<b>SA3</b>	<b>Saldo (3) Nettofinanzierungssaldo (Saldo 1 + Saldo 2)</b>	<b>-989,16</b>	<b>-5.100,00</b>	<b>4.110,84</b>
<b>351</b>	<b>Einzahlungen aus der Aufnahme von Finanzschulden</b>	<b>0,00</b>	<b>0,00</b>	<b>0,00</b>
3511	Einzahlungen aus empfangenen Darlehen von öffentlichen Körperschaften und Rechtsträgern			
3512	Einzahlungen aus empfangenen Darlehen von Beteiligungen			
3513	Einzahlungen aus empfangenen Darlehen von Unternehmen und privaten Haushalten			
3514	Einzahlungen aus Finanzschulden (Finanzunternehmen)			
3515	Einzahlungen aus Aufnahmen von Leasingverbindlichkeiten			
<b>353</b>	<b>Einzahlungen infolge eines Kapitaltausches bei derivativen Finanzinstrumenten mit Grundgeschäft</b>	<b>0,00</b>	<b>0,00</b>	<b>0,00</b>
3530	Einzahlungen infolge eines Kapitaltausches bei derivativen Finanzinstrumenten mit Grundgeschäft			

**Wirtschaftsförderung (Gruppe 7)**

<b>MVAG</b>	<b>Mittelverwendungs- und aufbringungsgruppen (1. und 2. Ebene)</b>	<b>RA 2025</b>	<b>VA 2025</b>	<b>RA - VA</b>
<b>355</b>	<b>Einzahlungen aus dem Abgang von Finanzinstrumenten</b>	<b>0,00</b>	<b>0,00</b>	<b>0,00</b>
3550	Einzahlungen aus dem Abgang von Finanzinstrumenten			
<b>35</b>	<b>Summe Einzahlungen aus der Finanzierungstätigkeit</b>	<b>0,00</b>	<b>0,00</b>	<b>0,00</b>
<b>361</b>	<b>Auszahlungen aus der Tilgung von Finanzschulden</b>	<b>0,00</b>	<b>0,00</b>	<b>0,00</b>
3611	Auszahlungen aus empfangenen Darlehen von öffentlichen Körperschaften und Rechtsträgern			
3612	Auszahlungen aus empfangenen Darlehen von Beteiligungen			
3613	Auszahlungen aus empfangenen Darlehen von Unternehmen und privaten Haushalten			
3614	Auszahlungen aus Finanzschulden			
3615	Auszahlungen aus Rückzahlungen von Leasingverbindlichkeiten			
<b>363</b>	<b>Auszahlungen infolge eines Kapitaltausches bei derivativen Finanzinstrumenten mit Grundgeschäft</b>	<b>0,00</b>	<b>0,00</b>	<b>0,00</b>
3630	Auszahlungen infolge eines Kapitaltausches bei derivativen Finanzinstrumenten mit Grundgeschäft			
<b>365</b>	<b>Auszahlungen für den Erwerb von Finanzinstrumenten</b>	<b>0,00</b>	<b>0,00</b>	<b>0,00</b>
3650	Auszahlungen für den Erwerb von Finanzinstrumenten			
<b>36</b>	<b>Summe Auszahlungen aus der Finanzierungstätigkeit</b>	<b>0,00</b>	<b>0,00</b>	<b>0,00</b>
<b>SA4</b>	<b>Saldo (4) Geldfluss aus der Finanzierungstätigkeit (35 – 36)</b>	<b>0,00</b>	<b>0,00</b>	<b>0,00</b>
<b>SA5</b>	<b>Saldo (5) Geldfluss aus der voranschlagswirksamen Gebarung (Saldo 3 + Saldo 4)</b>	<b>-989,16</b>	<b>-5.100,00</b>	<b>4.110,84</b>

## Dienstleistungen (Gruppe 8)

MVAG	Mittelverwendungs- und aufbringungsgruppen (1. und 2. Ebene)	RA 2025	VA 2025	RA - VA
<b>311</b>	<b>Einzahlungen aus operativer Verwaltungstätigkeit</b>	<b>2.861.294,97</b>	<b>2.632.000,00</b>	<b>229.294,97</b>
3111	Einzahlungen aus eigenen Abgaben			
3112	Einzahlungen aus Ertragsanteilen			
3113	Einzahlungen aus Gebühren	2.384.718,26	2.474.100,00	-89.381,74
3114	Einzahlungen aus Leistungen	34.677,29	17.800,00	16.877,29
3115	Einzahlungen aus Besitz und wirtschaftlicher Tätigkeit	321.818,81	82.700,00	239.118,81
3116	Einzahlungen aus Veräußerung von geringwertigen Wirtschaftsgütern (GWG) und sonstige Einzahlungen	120.080,61	57.400,00	62.680,61
<b>312</b>	<b>Einzahlungen aus Transfers</b>	<b>69.884,42</b>	<b>46.300,00</b>	<b>23.584,42</b>
3121	Transferzahlungen von Trägern des öffentlichen Rechts	69.884,42	46.300,00	23.584,42
3122	Transferzahlungen von Beteiligten			
3123	Transferzahlungen von Unternehmen (inkl. Finanzunternehmen)			
3124	Transferzahlungen von Haushalten und Organisationen ohne Erwerbscharakter			
3125	Transferzahlungen vom Ausland			
3126	Investitions- und Tilgungszuschüsse zwischen Unternehmungen und Betrieben der Gebietskörperschaft und der Gebietskörperschaft			
<b>313</b>	<b>Einzahlungen aus Finanzerträgen</b>	<b>0,00</b>	<b>0,00</b>	<b>0,00</b>
3131	Einzahlungen aus Zinserträgen			
3132	Einzahlungen aus Zinsen aus derivativen Finanzinstrumenten mit und ohne Grundgeschäft			
3133	Einzahlungen aus Gewinnentnahmen von marktbestimmten Betrieben			
3134	Sonstige Einzahlungen aus Finanzerträgen			
3135	Einzahlungen aus Dividenden/Gewinnausschüttungen			
<b>31</b>	<b>Summe Einzahlungen operative Gebarung</b>	<b>2.931.179,39</b>	<b>2.678.300,00</b>	<b>252.879,39</b>
<b>321</b>	<b>Auszahlungen aus Personalaufwand</b>	<b>261.988,59</b>	<b>278.300,00</b>	<b>-16.311,41</b>
3211	Auszahlungen für Personalaufwand (Bezüge, Nebengebühren, und Mehrleistungsvergütungen)	196.929,61	212.200,00	-15.270,39
3212	Auszahlungen für gesetzliche und freiwillige Sozialaufwendungen	65.058,98	66.100,00	-1.041,02
3213	Auszahlungen aus sonstigem Personalaufwand			
<b>322</b>	<b>Auszahlungen aus Sachaufwand</b>	<b>1.903.962,21</b>	<b>1.839.700,00</b>	<b>64.262,21</b>
3221	Auszahlungen für Gebrauchs- und Verbrauchsgüter, Handelswaren	433.929,32	544.500,00	-110.570,68
3222	Auszahlungen für Verwaltungs- und Betriebsaufwand	131.504,32	196.600,00	-65.095,68
3223	Auszahlungen für Leasing- und Mietaufwand	163.749,05	151.700,00	12.049,05
3224	Auszahlungen für Instandhaltung	221.757,22	117.700,00	104.057,22
3225	Sonstige Auszahlungen aus Sachaufwand	953.022,30	829.200,00	123.822,30
3226	Auszahlungen aus der Inanspruchnahme von Haftungen			
<b>323</b>	<b>Auszahlungen aus Transfers</b>	<b>443.633,63</b>	<b>436.800,00</b>	<b>6.833,63</b>
3231	Transferzahlungen an Träger des öffentlichen Rechts			

## Dienstleistungen (Gruppe 8)

MVAG	Mittelverwendungs- und aufbringungsgruppen (1. und 2. Ebene)	RA 2025	VA 2025	RA - VA
3232	Transferzahlungen an Beteiligungen			
3233	Transferzahlungen an Unternehmen (inkl. Finanzunternehmen)	443.633,63	436.800,00	6.833,63
3234	Transferzahlungen an Haushalte und Organisationen ohne Erwerbscharakter			
3235	Transferzahlungen an das Ausland			
3236	Investitions- und Tilgungszuschüsse zwischen Unternehmungen und Betrieben der Gebietskörperschaft und der Gebietskörperschaft			
<b>324</b>	<b>Auszahlungen aus Finanzaufwand</b>	<b>48.353,89</b>	<b>69.300,00</b>	<b>-20.946,11</b>
3241	Auszahlungen für Zinsen	48.353,89	69.300,00	-20.946,11
3242	Auszahlungen für Zinsen aus derivativen Finanzinstrumenten mit und ohne Grundgeschäft			
3243	Auszahlungen aus Gewinnentnahmen von marktbestimmten Betrieben			
3244	Sonstige Auszahlungen aus Finanzaufwendungen			
<b>32</b>	<b>Summe Auszahlungen operative Gebarung</b>	<b>2.657.938,32</b>	<b>2.624.100,00</b>	<b>33.838,32</b>
<b>SA1</b>	<b>Saldo (1) Geldfluss aus der operativen Gebarung (31 – 32)</b>	<b>273.241,07</b>	<b>54.200,00</b>	<b>219.041,07</b>
<b>331</b>	<b>Einzahlungen aus der Investitionstätigkeit</b>	<b>6.569,00</b>	<b>100.000,00</b>	<b>-93.431,00</b>
3311	Einzahlungen aus der Veräußerung von immateriellem Vermögen			
3312	Einzahlungen aus der Veräußerung von Grundstücken und Grundstückeinrichtungen	5.369,00	100.000,00	-94.631,00
3313	Einzahlungen aus der Veräußerung von Gebäuden und Bauten			
3314	Einzahlungen aus der Veräußerung von technischen Anlagen, Fahrzeugen und Maschinen	1.200,00		1.200,00
3315	Einzahlungen aus der Veräußerung von Amts-, Betriebs- und Geschäftsausstattung			
3316	Einzahlungen aus der Veräußerung von Kulturgütern			
3317	Einzahlungen aus der Veräußerung von Beteiligungen			
3318	Einzahlungen aus der Veräußerung von kofinanzierten Schutzbauten			
<b>332</b>	<b>Einzahlungen aus der Rückzahlung von Darlehen sowie gewährten Vorschüssen</b>	<b>0,00</b>	<b>0,00</b>	<b>0,00</b>
3321	Einzahlungen aus Darlehen an Träger des öffentlichen Rechts			
3322	Einzahlungen aus Darlehen an Beteiligungen			
3323	Einzahlungen aus Darlehen an Unternehmen und Haushalte			
3325	Einzahlungen aus Vorschüssen und Anzahlungen			
<b>333</b>	<b>Einzahlungen aus Kapitaltransfers</b>	<b>144.629,12</b>	<b>95.000,00</b>	<b>49.629,12</b>
3331	Kapitaltransferzahlungen von Trägern des öffentlichen Rechts	118.628,14	31.100,00	87.528,14
3332	Kapitaltransferzahlungen von Beteiligungen			
3333	Kapitaltransferzahlungen von Unternehmen	2.700,00	15.600,00	-12.900,00
3334	Kapitaltransferzahlungen von Haushalten und Organisationen ohne Erwerbscharakter	23.300,98	48.300,00	-24.999,02
3335	Kapitaltransferzahlungen vom Ausland			

## Dienstleistungen (Gruppe 8)

MVAG	Mittelverwendungs- und aufbringungsgruppen (1. und 2. Ebene)	RA 2025	VA 2025	RA - VA
<b>33</b>	<b>Summe Einzahlungen investive Gebarung</b>	<b>151.198,12</b>	<b>195.000,00</b>	<b>-43.801,88</b>
<b>341</b>	<b>Auszahlungen aus der Investitionstätigkeit</b>	<b>26.569,96</b>	<b>156.100,00</b>	<b>-129.530,04</b>
3411	Auszahlungen für den Erwerb von immateriellem Vermögen		1.000,00	-1.000,00
3412	Auszahlungen für den Erwerb von Grundstücken und Grundstückseinrichtungen	24.159,76	21.000,00	3.159,76
3413	Auszahlungen für den Erwerb von Gebäuden und Bauten		90.000,00	-90.000,00
3414	Auszahlungen für den Erwerb von technischen Anlagen, Fahrzeugen und Maschinen		2.000,00	-2.000,00
3415	Auszahlungen für den Erwerb von Amts-, Betriebs- und Geschäftsausstattung	2.410,20	42.100,00	-39.689,80
3416	Auszahlungen für den Erwerb von Kulturgütern			
3417	Auszahlungen für den Erwerb von Beteiligungen			
3418	Auszahlungen für den Erwerb von kofinanzierten Schutzbauten			
<b>342</b>	<b>Auszahlungen aus der Gewährung von Darlehen sowie gewährten Vorschüssen</b>	<b>0,00</b>	<b>0,00</b>	<b>0,00</b>
3421	Auszahlungen von Darlehen an Träger des öffentlichen Rechts			
3422	Auszahlungen von Darlehen an Beteiligungen			
3423	Auszahlungen von Darlehen an Unternehmen und Haushalte			
3425	Auszahlungen von Vorschüssen und Anzahlungen			
<b>343</b>	<b>Auszahlungen aus Kapitaltransfers</b>	<b>0,00</b>	<b>0,00</b>	<b>0,00</b>
3431	Kapitaltransferzahlungen an Träger des öffentlichen Rechts			
3432	Kapitaltransferzahlungen an Beteiligungen			
3433	Kapitaltransferzahlungen an Unternehmen (Finanzunternehmen)			
3434	Kapitaltransferzahlungen an Haushalte und Organisationen ohne Erwerbscharakter			
3435	Kapitaltransferzahlungen an das Ausland			
<b>34</b>	<b>Summe Auszahlungen investive Gebarung</b>	<b>26.569,96</b>	<b>156.100,00</b>	<b>-129.530,04</b>
<b>SA2</b>	<b>Saldo (2) Geldfluss aus der investiven Gebarung (33 – 34)</b>	<b>124.628,16</b>	<b>38.900,00</b>	<b>85.728,16</b>
<b>SA3</b>	<b>Saldo (3) Nettofinanzierungssaldo (Saldo 1 + Saldo 2)</b>	<b>397.869,23</b>	<b>93.100,00</b>	<b>304.769,23</b>
<b>351</b>	<b>Einzahlungen aus der Aufnahme von Finanzschulden</b>	<b>0,00</b>	<b>105.000,00</b>	<b>-105.000,00</b>
3511	Einzahlungen aus empfangenen Darlehen von öffentlichen Körperschaften und Rechtsträgern			
3512	Einzahlungen aus empfangenen Darlehen von Beteiligungen			
3513	Einzahlungen aus empfangenen Darlehen von Unternehmen und privaten Haushalten			
3514	Einzahlungen aus Finanzschulden (Finanzunternehmen)		105.000,00	-105.000,00
3515	Einzahlungen aus Aufnahmen von Leasingverbindlichkeiten			
<b>353</b>	<b>Einzahlungen infolge eines Kapitaltausches bei derivativen Finanzinstrumenten mit Grundgeschäft</b>	<b>0,00</b>	<b>0,00</b>	<b>0,00</b>
3530	Einzahlungen infolge eines Kapitaltausches bei derivativen Finanzinstrumenten mit Grundgeschäft			

## Dienstleistungen (Gruppe 8)

MVAG	Mittelverwendungs- und aufbringungsgruppen (1. und 2. Ebene)	RA 2025	VA 2025	RA - VA
<b>355</b>	<b>Einzahlungen aus dem Abgang von Finanzinstrumenten</b>	<b>0,00</b>	<b>0,00</b>	<b>0,00</b>
3550	Einzahlungen aus dem Abgang von Finanzinstrumenten			
<b>35</b>	<b>Summe Einzahlungen aus der Finanzierungstätigkeit</b>	<b>0,00</b>	<b>105.000,00</b>	<b>-105.000,00</b>
<b>361</b>	<b>Auszahlungen aus der Tilgung von Finanzschulden</b>	<b>302.324,83</b>	<b>307.500,00</b>	<b>-5.175,17</b>
3611	Auszahlungen aus empfangenen Darlehen von öffentlichen Körperschaften und Rechtsträgern	31.681,76	32.000,00	-318,24
3612	Auszahlungen aus empfangenen Darlehen von Beteiligungen			
3613	Auszahlungen aus empfangenen Darlehen von Unternehmen und privaten Haushalten			
3614	Auszahlungen aus Finanzschulden	270.643,07	275.500,00	-4.856,93
3615	Auszahlungen aus Rückzahlungen von Leasingverbindlichkeiten			
<b>363</b>	<b>Auszahlungen infolge eines Kapitaltausches bei derivativen Finanzinstrumenten mit Grundgeschäft</b>	<b>0,00</b>	<b>0,00</b>	<b>0,00</b>
3630	Auszahlungen infolge eines Kapitaltausches bei derivativen Finanzinstrumenten mit Grundgeschäft			
<b>365</b>	<b>Auszahlungen für den Erwerb von Finanzinstrumenten</b>	<b>0,00</b>	<b>0,00</b>	<b>0,00</b>
3650	Auszahlungen für den Erwerb von Finanzinstrumenten			
<b>36</b>	<b>Summe Auszahlungen aus der Finanzierungstätigkeit</b>	<b>302.324,83</b>	<b>307.500,00</b>	<b>-5.175,17</b>
<b>SA4</b>	<b>Saldo (4) Geldfluss aus der Finanzierungstätigkeit (35 – 36)</b>	<b>-302.324,83</b>	<b>-202.500,00</b>	<b>-99.824,83</b>
<b>SA5</b>	<b>Saldo (5) Geldfluss aus der voranschlagswirksamen Gebarung (Saldo 3 + Saldo 4)</b>	<b>95.544,40</b>	<b>-109.400,00</b>	<b>204.944,40</b>

## Finanzwirtschaft (Gruppe 9)

MVAG	Mittelverwendungs- und aufbringungsgruppen (1. und 2. Ebene)	RA 2025	VA 2025	RA - VA
<b>311</b>	<b>Einzahlungen aus operativer Verwaltungstätigkeit</b>	<b>6.302.726,19</b>	<b>6.216.100,00</b>	<b>86.626,19</b>
3111	Einzahlungen aus eigenen Abgaben	1.171.114,45	1.134.400,00	36.714,45
3112	Einzahlungen aus Ertragsanteilen	5.129.107,85	5.079.000,00	50.107,85
3113	Einzahlungen aus Gebühren			
3114	Einzahlungen aus Leistungen	2.457,32	2.600,00	-142,68
3115	Einzahlungen aus Besitz und wirtschaftlicher Tätigkeit			
3116	Einzahlungen aus Veräußerung von geringwertigen Wirtschaftsgütern (GWG) und sonstige Einzahlungen	46,57	100,00	-53,43
<b>312</b>	<b>Einzahlungen aus Transfers</b>	<b>838.220,93</b>	<b>814.100,00</b>	<b>24.120,93</b>
3121	Transferzahlungen von Trägern des öffentlichen Rechts	837.820,93	813.600,00	24.220,93
3122	Transferzahlungen von Beteiligten			
3123	Transferzahlungen von Unternehmen (inkl. Finanzunternehmen)			
3124	Transferzahlungen von Haushalten und Organisationen ohne Erwerbscharakter	400,00	500,00	-100,00
3125	Transferzahlungen vom Ausland			
3126	Investitions- und Tilgungszuschüsse zwischen Unternehmungen und Betrieben der Gebietskörperschaft und der Gebietskörperschaft			
<b>313</b>	<b>Einzahlungen aus Finanzerträgen</b>	<b>114.845,13</b>	<b>87.600,00</b>	<b>27.245,13</b>
3131	Einzahlungen aus Zinserträgen	112.845,13	86.600,00	26.245,13
3132	Einzahlungen aus Zinsen aus derivativen Finanzinstrumenten mit und ohne Grundgeschäft			
3133	Einzahlungen aus Gewinnentnahmen von marktbestimmten Betrieben			
3134	Sonstige Einzahlungen aus Finanzerträgen			
3135	Einzahlungen aus Dividenden/Gewinnausschüttungen	2.000,00	1.000,00	1.000,00
<b>31</b>	<b>Summe Einzahlungen operative Gebarung</b>	<b>7.255.792,25</b>	<b>7.117.800,00</b>	<b>137.992,25</b>
<b>321</b>	<b>Auszahlungen aus Personalaufwand</b>	<b>151.401,57</b>	<b>150.700,00</b>	<b>701,57</b>
3211	Auszahlungen für Personalaufwand (Bezüge, Nebengebühren, und Mehrleistungsvergütungen)	113.520,59	109.500,00	4.020,59
3212	Auszahlungen für gesetzliche und freiwillige Sozialaufwendungen	30.209,71	32.100,00	-1.890,29
3213	Auszahlungen aus sonstigem Personalaufwand	7.671,27	9.100,00	-1.428,73
<b>322</b>	<b>Auszahlungen aus Sachaufwand</b>	<b>36.594,42</b>	<b>27.300,00</b>	<b>9.294,42</b>
3221	Auszahlungen für Verbrauchs- und Verbrauchsgüter, Handelswaren	1.368,87	4.000,00	-2.631,13
3222	Auszahlungen für Verwaltungs- und Betriebsaufwand	375,72	1.400,00	-1.024,28
3223	Auszahlungen für Leasing- und Mietaufwand			
3224	Auszahlungen für Instandhaltung	145,20	1.000,00	-854,80
3225	Sonstige Auszahlungen aus Sachaufwand	34.704,63	20.900,00	13.804,63
3226	Auszahlungen aus der Inanspruchnahme von Haftungen			
<b>323</b>	<b>Auszahlungen aus Transfers</b>	<b>0,00</b>	<b>0,00</b>	<b>0,00</b>
3231	Transferzahlungen an Träger des öffentlichen Rechts			

## Finanzwirtschaft (Gruppe 9)

MVAG	Mittelverwendungs- und aufbringungsgruppen (1. und 2. Ebene)	RA 2025	VA 2025	RA - VA
3232	Transferzahlungen an Beteiligungen			
3233	Transferzahlungen an Unternehmen (inkl. Finanzunternehmen)			
3234	Transferzahlungen an Haushalte und Organisationen ohne Erwerbscharakter			
3235	Transferzahlungen an das Ausland			
3236	Investitions- und Tilgungszuschüsse zwischen Unternehmungen und Betrieben der Gebietskörperschaft und der Gebietskörperschaft			
<b>324</b>	<b>Auszahlungen aus Finanzaufwand</b>	<b>9.917,02</b>	<b>8.000,00</b>	<b>1.917,02</b>
3241	Auszahlungen für Zinsen			
3242	Auszahlungen für Zinsen aus derivativen Finanzinstrumenten mit und ohne Grundgeschäft			
3243	Auszahlungen aus Gewinnentnahmen von marktbestimmten Betrieben			
3244	Sonstige Auszahlungen aus Finanzaufwendungen	9.917,02	8.000,00	1.917,02
<b>32</b>	<b>Summe Auszahlungen operative Gebarung</b>	<b>197.913,01</b>	<b>186.000,00</b>	<b>11.913,01</b>
<b>SA1</b>	<b>Saldo (1) Geldfluss aus der operativen Gebarung (31 – 32)</b>	<b>7.057.879,24</b>	<b>6.931.800,00</b>	<b>126.079,24</b>
<b>331</b>	<b>Einzahlungen aus der Investitionstätigkeit</b>	<b>0,00</b>	<b>0,00</b>	<b>0,00</b>
3311	Einzahlungen aus der Veräußerung von immateriellem Vermögen			
3312	Einzahlungen aus der Veräußerung von Grundstücken und Grundstückeinrichtungen			
3313	Einzahlungen aus der Veräußerung von Gebäuden und Bauten			
3314	Einzahlungen aus der Veräußerung von technischen Anlagen, Fahrzeugen und Maschinen			
3315	Einzahlungen aus der Veräußerung von Amts-, Betriebs- und Geschäftsausstattung			
3316	Einzahlungen aus der Veräußerung von Kulturgütern			
3317	Einzahlungen aus der Veräußerung von Beteiligungen			
3318	Einzahlungen aus der Veräußerung von kofinanzierten Schutzbauten			
<b>332</b>	<b>Einzahlungen aus der Rückzahlung von Darlehen sowie gewährten Vorschüssen</b>	<b>0,00</b>	<b>0,00</b>	<b>0,00</b>
3321	Einzahlungen aus Darlehen an Träger des öffentlichen Rechts			
3322	Einzahlungen aus Darlehen an Beteiligungen			
3323	Einzahlungen aus Darlehen an Unternehmen und Haushalte			
3325	Einzahlungen aus Vorschüssen und Anzahlungen			
<b>333</b>	<b>Einzahlungen aus Kapitaltransfers</b>	<b>0,00</b>	<b>0,00</b>	<b>0,00</b>
3331	Kapitaltransferzahlungen von Trägern des öffentlichen Rechts			
3332	Kapitaltransferzahlungen von Beteiligungen			
3333	Kapitaltransferzahlungen von Unternehmen			
3334	Kapitaltransferzahlungen von Haushalten und Organisationen ohne Erwerbscharakter			
3335	Kapitaltransferzahlungen vom Ausland			

## Finanzwirtschaft (Gruppe 9)

MVAG	Mittelverwendungs- und aufbringungsgruppen (1. und 2. Ebene)	RA 2025	VA 2025	RA - VA
<b>33</b>	<b>Summe Einzahlungen investive Gebarung</b>	<b>0,00</b>	<b>0,00</b>	<b>0,00</b>
<b>341</b>	<b>Auszahlungen aus der Investitionstätigkeit</b>	<b>0,00</b>	<b>7.000,00</b>	<b>-7.000,00</b>
3411	Auszahlungen für den Erwerb von immateriellem Vermögen		5.500,00	-5.500,00
3412	Auszahlungen für den Erwerb von Grundstücken und Grundstückseinrichtungen			
3413	Auszahlungen für den Erwerb von Gebäuden und Bauten			
3414	Auszahlungen für den Erwerb von technischen Anlagen, Fahrzeugen und Maschinen			
3415	Auszahlungen für den Erwerb von Amts-, Betriebs- und Geschäftsausstattung		1.500,00	-1.500,00
3416	Auszahlungen für den Erwerb von Kulturgütern			
3417	Auszahlungen für den Erwerb von Beteiligungen			
3418	Auszahlungen für den Erwerb von kofinanzierten Schutzbauten			
<b>342</b>	<b>Auszahlungen aus der Gewährung von Darlehen sowie gewährten Vorschüssen</b>	<b>0,00</b>	<b>0,00</b>	<b>0,00</b>
3421	Auszahlungen von Darlehen an Träger des öffentlichen Rechts			
3422	Auszahlungen von Darlehen an Beteiligungen			
3423	Auszahlungen von Darlehen an Unternehmen und Haushalte			
3425	Auszahlungen von Vorschüssen und Anzahlungen			
<b>343</b>	<b>Auszahlungen aus Kapitaltransfers</b>	<b>0,00</b>	<b>0,00</b>	<b>0,00</b>
3431	Kapitaltransferzahlungen an Träger des öffentlichen Rechts			
3432	Kapitaltransferzahlungen an Beteiligungen			
3433	Kapitaltransferzahlungen an Unternehmen (Finanzunternehmen)			
3434	Kapitaltransferzahlungen an Haushalte und Organisationen ohne Erwerbscharakter			
3435	Kapitaltransferzahlungen an das Ausland			
<b>34</b>	<b>Summe Auszahlungen investive Gebarung</b>	<b>0,00</b>	<b>7.000,00</b>	<b>-7.000,00</b>
<b>SA2</b>	<b>Saldo (2) Geldfluss aus der investiven Gebarung (33 – 34)</b>	<b>0,00</b>	<b>-7.000,00</b>	<b>7.000,00</b>
<b>SA3</b>	<b>Saldo (3) Nettofinanzierungssaldo (Saldo 1 + Saldo 2)</b>	<b>7.057.879,24</b>	<b>6.924.800,00</b>	<b>133.079,24</b>
<b>351</b>	<b>Einzahlungen aus der Aufnahme von Finanzschulden</b>	<b>0,00</b>	<b>0,00</b>	<b>0,00</b>
3511	Einzahlungen aus empfangenen Darlehen von öffentlichen Körperschaften und Rechtsträgern			
3512	Einzahlungen aus empfangenen Darlehen von Beteiligungen			
3513	Einzahlungen aus empfangenen Darlehen von Unternehmen und privaten Haushalten			
3514	Einzahlungen aus Finanzschulden (Finanzunternehmen)			
3515	Einzahlungen aus Aufnahmen von Leasingverbindlichkeiten			
<b>353</b>	<b>Einzahlungen infolge eines Kapitaltausches bei derivativen Finanzinstrumenten mit Grundgeschäft</b>	<b>0,00</b>	<b>0,00</b>	<b>0,00</b>
3530	Einzahlungen infolge eines Kapitaltausches bei derivativen Finanzinstrumenten mit Grundgeschäft			

## Finanzwirtschaft (Gruppe 9)

MVAG	Mittelverwendungs- und aufbringungsgruppen (1. und 2. Ebene)	RA 2025	VA 2025	RA - VA
<b>355</b>	<b>Einzahlungen aus dem Abgang von Finanzinstrumenten</b>	<b>0,00</b>	<b>0,00</b>	<b>0,00</b>
3550	Einzahlungen aus dem Abgang von Finanzinstrumenten			
<b>35</b>	<b>Summe Einzahlungen aus der Finanzierungstätigkeit</b>	<b>0,00</b>	<b>0,00</b>	<b>0,00</b>
<b>361</b>	<b>Auszahlungen aus der Tilgung von Finanzschulden</b>	<b>0,00</b>	<b>0,00</b>	<b>0,00</b>
3611	Auszahlungen aus empfangenen Darlehen von öffentlichen Körperschaften und Rechtsträgern			
3612	Auszahlungen aus empfangenen Darlehen von Beteiligungen			
3613	Auszahlungen aus empfangenen Darlehen von Unternehmen und privaten Haushalten			
3614	Auszahlungen aus Finanzschulden			
3615	Auszahlungen aus Rückzahlungen von Leasingverbindlichkeiten			
<b>363</b>	<b>Auszahlungen infolge eines Kapitaltausches bei derivativen Finanzinstrumenten mit Grundgeschäft</b>	<b>0,00</b>	<b>0,00</b>	<b>0,00</b>
3630	Auszahlungen infolge eines Kapitaltausches bei derivativen Finanzinstrumenten mit Grundgeschäft			
<b>365</b>	<b>Auszahlungen für den Erwerb von Finanzinstrumenten</b>	<b>0,00</b>	<b>0,00</b>	<b>0,00</b>
3650	Auszahlungen für den Erwerb von Finanzinstrumenten			
<b>36</b>	<b>Summe Auszahlungen aus der Finanzierungstätigkeit</b>	<b>0,00</b>	<b>0,00</b>	<b>0,00</b>
<b>SA4</b>	<b>Saldo (4) Geldfluss aus der Finanzierungstätigkeit (35 – 36)</b>	<b>0,00</b>	<b>0,00</b>	<b>0,00</b>
<b>SA5</b>	<b>Saldo (5) Geldfluss aus der voranschlagswirksamen Gebarung (Saldo 3 + Saldo 4)</b>	<b>7.057.879,24</b>	<b>6.924.800,00</b>	<b>133.079,24</b>

Vermögenshaushalt (Anlage 1c)



AKTIVA		Code	Endbestand 31.12.2024	Endbestand 31.12.2025	Veränderung
<b>A</b>	<b>Langfristiges Vermögen</b>	<b>10</b>	<b>30.066.291,86</b>	<b>31.556.642,49</b>	<b>1.490.350,63</b>
<b>A.I</b>	<b>Immaterielle Vermögenswerte</b>	<b>101</b>	<b>152.382,29</b>	<b>158.195,16</b>	<b>5.812,87</b>
A.I.1	Immaterielle Vermögenswerte	1010	152.382,29	158.195,16	5.812,87
<b>A.II</b>	<b>Sachanlagen</b>	<b>102</b>	<b>29.768.408,48</b>	<b>31.284.999,50</b>	<b>1.516.591,02</b>
A.II.1	Grundstücke, Grundstückseinrichtungen und Infrastruktur	1021	14.898.334,23	14.406.774,43	-491.559,80
A.II.2	Gebäude und Bauten	1022	7.665.309,62	9.473.532,18	1.808.222,56
A.II.3	Wasser- und Abwasserbauten und -anlagen	1023	6.011.399,19	5.828.977,62	-182.421,57
A.II.4	Sonderanlagen	1024	585.718,16	679.488,86	93.770,70
A.II.5	Technische Anlagen, Fahrzeuge und Maschinen	1025	369.342,00	340.410,35	-28.931,65
A.II.6	Amts-, Betriebs- und Geschäftsausstattung	1026	238.305,28	555.816,06	317.510,78
A.II.7	Kulturgüter	1027	0,00	0,00	0,00
A.II.8	Geleistete Anzahlungen für Anlagen und Anlagen in Bau	1028	0,00	0,00	0,00
A.II.9	Kofinanzierte Schutzbauten	1029	0,00	0,00	0,00
<b>A.III</b>	<b>Aktive Finanzinstrumente/Langfristiges Finanzvermögen</b>	<b>103</b>	<b>0,00</b>	<b>0,00</b>	<b>0,00</b>
A.III.1	Bis zur Endfälligkeit gehaltene Finanzinstrumente	1031	0,00	0,00	0,00
A.III.2	Zur Veräußerung verfügbare Finanzinstrumente	1032	0,00	0,00	0,00
A.III.3	Partizipations- und Hybridkapital	1033	0,00	0,00	0,00
A.III.4	Derivative Finanzinstrumente ohne Grundgeschäft	1034	0,00	0,00	0,00
<b>A.IV</b>	<b>Beteiligungen</b>	<b>104</b>	<b>0,00</b>	<b>0,00</b>	<b>0,00</b>
A.IV.1	Beteiligungen an verbundenen Unternehmen	1041	0,00	0,00	0,00
A.IV.2	Beteiligungen an assoziierten Unternehmen	1042	0,00	0,00	0,00
A.IV.3	Sonstige Beteiligungen	1043	0,00	0,00	0,00
A.IV.4	Verwaltete Einrichtungen, die der Kontrolle unterliegen	1044	0,00	0,00	0,00
<b>A.V</b>	<b>Langfristige Forderungen</b>	<b>106</b>	<b>145.501,09</b>	<b>113.447,83</b>	<b>-32.053,26</b>
A.V.1	Langfristige Forderungen aus Lieferungen und Leistungen	1061	145.501,09	113.447,83	-32.053,26
A.V.2	Langfristige Forderungen aus gewährten Darlehen	1062	0,00	0,00	0,00
A.V.3	Sonstige langfristige Forderungen	1063	0,00	0,00	0,00

AKTIVA		Code	Endbestand 31.12.2024	Endbestand 31.12.2025	Veränderung
<b>B</b>	<b>Kurzfristiges Vermögen</b>	<b>11</b>	<b>7.367.888,88</b>	<b>6.686.463,81</b>	<b>-681.425,07</b>
<b>B.I</b>	<b>Kurzfristige Forderungen</b>	<b>113</b>	<b>626.630,34</b>	<b>989.353,55</b>	<b>362.723,21</b>
B.I.1	Kurzfristige Forderungen aus Lieferungen und Leistungen	1131	205.707,59	329.756,21	124.048,62
B.I.2	Kurzfristige Forderungen aus Abgaben	1132	70.929,74	97.981,71	27.051,97
B.I.3	Sonstige kurzfristige Forderungen	1133	0,00	0,00	0,00
B.I.4	Sonstige kurzfristige Forderungen (nicht voranschlagswirksame Gebarung)	1134	349.993,01	561.615,63	211.622,62
<b>B.II</b>	<b>Vorräte</b>	<b>114</b>	<b>0,00</b>	<b>0,00</b>	<b>0,00</b>
B.II.1	Vorräte	1141	0,00	0,00	0,00
B.II.2	Gegebene Anzahlungen auf Vorräte	1142	0,00	0,00	0,00
<b>B.III</b>	<b>Liquide Mittel</b>	<b>115</b>	<b>6.741.258,54</b>	<b>5.697.110,26</b>	<b>-1.044.148,28</b>
B.III.1	Kassa, Bankguthaben, Schecks	1151	4.983.634,83	3.919.660,58	-1.063.974,25
B.III.2	Zahlungsmittelreserven	1152	1.757.623,71	1.777.449,68	19.825,97
<b>B.IV</b>	<b>Aktive Finanzinstrumente/Kurzfristiges Finanzvermögen</b>	<b>116</b>	<b>0,00</b>	<b>0,00</b>	<b>0,00</b>
B.IV.1	Aktive Finanzinstrumente/Kurzfristiges Finanzvermögen	1160	0,00	0,00	0,00
<b>B.V</b>	<b>Aktive Rechnungsabgrenzung</b>	<b>117</b>	<b>0,00</b>	<b>0,00</b>	<b>0,00</b>
B.V.1	Aktive Rechnungsabgrenzung	1170	0,00	0,00	0,00
<b>Summe Aktiva (10 + 11)</b>			<b>37.434.180,74</b>	<b>38.243.106,30</b>	<b>808.925,56</b>

PASSIVA		Code	Endbestand 31.12.2024	Endbestand 31.12.2025	Veränderung
<b>C</b>	<b>Nettovermögen (Ausgleichsposten)</b>	<b>12</b>	<b>26.676.777,40</b>	<b>27.194.472,05</b>	<b>517.694,65</b>
<b>C.I</b>	<b>Saldo der Eröffnungsbilanz</b>	<b>121</b>	<b>10.051.136,29</b>	<b>10.051.136,29</b>	<b>0,00</b>
C.I.1	Saldo der Eröffnungsbilanz	1210	10.051.136,29	10.051.136,29	0,00
<b>C.II</b>	<b>Kumuliertes Nettoergebnis</b>	<b>122</b>	<b>-655.897,37</b>	<b>-942.243,70</b>	<b>-286.346,33</b>
C.II.1	Kumuliertes Nettoergebnis	1220	-655.897,37	-942.243,70	-286.346,33
<b>C.III</b>	<b>Haushaltsrücklagen</b>	<b>123</b>	<b>17.281.538,48</b>	<b>18.085.579,46</b>	<b>804.040,98</b>
C.III.1	Haushaltsrücklagen	1230	17.281.538,48	18.085.579,46	804.040,98
<b>C.IV</b>	<b>Neubewertungsrücklagen</b>	<b>124</b>	<b>0,00</b>	<b>0,00</b>	<b>0,00</b>
C.IV.1	Neubewertungsrücklagen	1240	0,00	0,00	0,00
<b>C.V</b>	<b>Fremdwährungsumrechnungsrücklagen</b>	<b>125</b>	<b>0,00</b>	<b>0,00</b>	<b>0,00</b>
C.V.1	Fremdwährungsumrechnungsrücklagen	1250	0,00	0,00	0,00
<b>D</b>	<b>Sonderposten Investitionszuschüsse (Kapitaltransfers)</b>	<b>13</b>	<b>3.346.345,73</b>	<b>3.412.803,59</b>	<b>66.457,86</b>
<b>D.I</b>	<b>Investitionszuschüsse</b>	<b>131</b>	<b>3.346.345,73</b>	<b>3.412.803,59</b>	<b>66.457,86</b>
D.I.1	Investitionszuschüsse von Trägern öffentlichen Rechts	1311	1.837.983,64	1.925.282,95	87.299,31
D.I.2	Investitionszuschüsse von Beteiligungen	1312	0,00	0,00	0,00
D.I.3	Investitionszuschüsse von Übrigen	1313	1.508.362,09	1.487.520,64	-20.841,45
<b>E</b>	<b>Langfristige Fremdmittel</b>	<b>14</b>	<b>6.693.091,94</b>	<b>7.038.783,43</b>	<b>345.691,49</b>
<b>E.I</b>	<b>Langfristige Finanzschulden, netto</b>	<b>141</b>	<b>6.403.044,74</b>	<b>6.764.227,70</b>	<b>361.182,96</b>
E.I.1	Langfristige Finanzschulden	1411	6.403.044,74	6.764.227,70	361.182,96
E.I.2	Langfristige Forderungen aus derivativen Finanzinstrumenten mit Grundgeschäft	1412	0,00	0,00	0,00
E.I.3	Langfristige Verbindlichkeiten aus derivativen Finanzinstrumenten mit Grundgeschäft	1413	0,00	0,00	0,00
<b>E.II</b>	<b>Langfristige Verbindlichkeiten</b>	<b>142</b>	<b>0,00</b>	<b>0,00</b>	<b>0,00</b>
E.II.1	Langfristige Verbindlichkeiten aus Lieferungen und Leistungen	1421	0,00	0,00	0,00
E.II.2	Leasingverbindlichkeiten	1422	0,00	0,00	0,00
E.II.3	Sonstige langfristige Verbindlichkeiten	1423	0,00	0,00	0,00

PASSIVA		Code	Endbestand 31.12.2024	Endbestand 31.12.2025	Veränderung
<b>E.III</b>	<b>Langfristige Rückstellungen</b>	<b>143</b>	<b>290.047,20</b>	<b>274.555,73</b>	<b>-15.491,47</b>
E.III.1	Rückstellungen für Abfertigungen	1431	153.799,14	142.122,71	-11.676,43
E.III.2	Rückstellungen für Jubiläumszuwendungen	1432	136.248,06	132.433,02	-3.815,04
E.III.3	Rückstellungen für Haftungen	1433	0,00	0,00	0,00
E.III.4	Rückstellungen für Sanierungen von Altlasten	1434	0,00	0,00	0,00
E.III.5	Rückstellungen für Pensionen	1435	0,00	0,00	0,00
E.III.6	Sonstige langfristige Rückstellungen	1436	0,00	0,00	0,00
<b>F</b>	<b>Kurzfristige Fremdmittel</b>	<b>15</b>	<b>717.965,67</b>	<b>597.047,23</b>	<b>-120.918,44</b>
<b>F.I</b>	<b>Kurzfristige Finanzschulden, netto</b>	<b>151</b>	<b>0,00</b>	<b>0,00</b>	<b>0,00</b>
F.I.1	Kurzfristige Finanzschulden	1511	0,00	0,00	0,00
F.I.2	Kurzfristige Forderungen aus derivativen Finanzinstrumenten mit Grundgeschäft	1512	0,00	0,00	0,00
F.I.3	Kurzfristige Verbindlichkeiten aus derivativen Finanzinstrumenten mit Grundgeschäft	1513	0,00	0,00	0,00
<b>F.II</b>	<b>Kurzfristige Verbindlichkeiten</b>	<b>152</b>	<b>717.965,67</b>	<b>597.047,23</b>	<b>-120.918,44</b>
F.II.1	Kurzfristige Verbindlichkeiten aus Lieferungen und Leistungen	1521	607.227,39	420.979,54	-186.247,85
F.II.2	Kurzfristige Verbindlichkeiten aus Abgaben	1522	20.575,81	0,00	-20.575,81
F.II.3	Sonstige kurzfristige Verbindlichkeiten	1523	0,00	0,00	0,00
F.II.4	Sonstige kurzfristige Verbindlichkeiten (nicht voranschlagswirksame Gebarung)	1524	90.162,47	176.067,69	85.905,22
<b>F.III</b>	<b>Kurzfristige Rückstellungen</b>	<b>153</b>	<b>0,00</b>	<b>0,00</b>	<b>0,00</b>
F.III.1	Rückstellungen für Prozesskosten	1531	0,00	0,00	0,00
F.III.2	Rückstellungen für ausstehende Rechnungen	1532	0,00	0,00	0,00
F.III.3	Rückstellungen für nicht konsumierte Urlaube	1533	0,00	0,00	0,00
F.III.4	Sonstige kurzfristige Rückstellungen	1534	0,00	0,00	0,00
<b>F.IV</b>	<b>Passive Rechnungsabgrenzung</b>	<b>154</b>	<b>0,00</b>	<b>0,00</b>	<b>0,00</b>
F.IV.1	Passive Rechnungsabgrenzung	1540	0,00	0,00	0,00
<b>Summe Passiva (12 + 13 + 14 + 15)</b>			<b>37.434.180,74</b>	<b>38.243.106,30</b>	<b>808.925,56</b>

Haushaltspotential (aufbauend auf der Ergebnisrechnung)



MVAG	Mittelverwendungs- und -aufbringungsgruppen	Mittelaufbringung	Mittelverwendung	Saldo
211	Erträge aus der operativen Verwaltungstätigkeit	9.691.868,05		
212	Erträge aus Transfers	1.849.240,62		
213	Finanzerträge	139.745,13		
<b>Summe Erträge (SU 21)</b>		11.680.853,80		
2117	Nicht finanzierungswirksame operative Erträge (Auflösung von Rückstellungen und Aktivierte Eigenleistungen)	-34.971,80		
2127	Nicht finanzierungswirksamer Transferertrag (Auflösung von Investitionszuschüssen)	-113.724,73		
2136	Sonstige nicht finanzierungswirksame Finanzerträge (Auflösung von RS Bewertung von Beteiligungen und aktiven Finanzinstrumenten)			
<b>Nicht finanzwirksame Erträge</b>		-148.696,53		
<b>Finanzwirksame Erträge</b>		11.532.157,27		
221	Personalaufwand		2.398.983,26	
222	Sachaufwand		4.817.513,33	
223	Transferaufwand		3.720.061,43	
224	Finanzaufwand		226.601,13	
<b>Summe Aufwendungen (SU 22)</b>			11.163.159,15	
2214	Nicht finanzierungswirksamer Personalaufwand (Dotierung RS für Abfertigungen, Jubiläum u. nicht konsumierte Urlaube)		-14.808,86	
2226	Nicht finanzierungswirksamer Sachaufwand (inkl. Abschreibungen, Dotierung von RS Prozess, ausstehende Rechnungen)		-1.341.237,29	
2237	Nicht finanzierungswirksamer Transferaufwand (Dotierungen von RS f. Pensionen)			
2245	Nicht finanzierungswirksamer Finanzaufwand (Wertberichtigungen zu Finanzinstrumenten, Aufwendungen aus der Bewertung von Beteiligungen)			
<b>Nicht finanzwirksame Aufwendungen</b>			-1.356.046,15	
<b>Finanzwirksame Aufwendungen</b>			9.807.113,00	
<b>Finanzwirksames Ergebnis</b>		11.532.157,27	9.807.113,00	<b>1.725.044,27</b>

MVAG	Mittelverwendungs- und -aufbringungsgruppen	Mittelaufbringung	Mittelverwendung	Saldo
332	Einzahlungen aus der Rückzahlung von Darlehen sowie gewährten Vorschüssen (ohne 332x mit Projektcode - Anzahlungen)			
1141	Vorräte ( - Veränderung)			
1142	Gegebene Anzahlungen auf Vorräte ( - Veränderung)			
1540	Passive Rechnungsabgrenzung			
	Einzahlungen der Kontengruppe 000-089, die keinem Projekt mit Projektcode 1 zugeordnet sind			
	Einzahlungen der Kontengruppe 30, die keinem Projekt mit Projektcode 1 zugeordnet sind	58.054,24		
	- Erträge der Kontogruppe 80 mit Projektcode 1			
2301	Entnahmen von Rücklagen endfälliger Darlehen (Kontengruppe 893)			
<b>Jährliche wiederkehrende Einzahlungen</b>		58.054,24		
36	Auszahlungen aus der Finanzierungstätigkeit (ohne Projektcode 1)		588.817,04	
2401	Zuweisung an Rücklagen endfälliger Darlehen (Kontengruppe 793)			
342	Auszahlungen aus der Gewährung von Darlehen sowie gewährten Vorschüssen (ohne 342x mit Projektcode - Anzahlungen)			
1141	Vorräte ( + Veränderung)			
1142	Gegebene Anzahlungen auf Vorräte ( + Veränderung)			
1170	Aktive Rechnungsabgrenzung			
	Auszahlungen (Investitionen) der Kontengruppe 000-083, die keinem Projekt mit Projektcode 1 zugeordnet sind		86.751,33	
<b>Jährliche wiederkehrende Auszahlungen</b>			675.568,37	
	Kontengruppe 871, KT der Ergebnisrechnung, mit Projektcode (BZ)	-302.500,00		
<b>Summe Kapitaltransfers der Ergebnisrechnung</b>		-302.500,00		
<b>H1 Jährliches Haushaltspotential (Eigenmittel)</b>		11.287.711,51	10.482.681,37	<b>805.030,14</b>
H4VJ Haushaltspotential Vorjahr (Endbestand HP-RL Vorjahr, Konto 935077 = AB)				<b>4.077.269,53</b>
<b>H2 verfügbares Haushaltspotential (Eigenmittel)</b>				<b>4.882.299,67</b>

MVAG	Mittelverwendungs- und -aufbringungsgruppen	Mittelaufbringung	Mittelverwendung	Saldo
<b>Information 1 - Berechnung der tatsächlichen Liquidität</b>				
im verfügbaren Haushaltspotential enthaltene Bedarfszuweisungen zur Liquiditätssteigerung aus Kontogruppe 871, KT der Ergebnisrechnung ohne Projektcode				
<b>tatsächlicher Liquiditätsbedarf ohne Rücklagenauflösung (Abgang)</b>		4.882.299,67		
2401	Zuweisungen an Haushaltsrücklagen (Kontengruppe 794)		12.731,20	
2401	Zuweisungen an Haushaltsrücklagen (Kontengruppe 795)		7.094,77	
<b>Jährliche Aufwände für Rücklagen</b>			19.825,97	
2301	Entnahmen von Haushaltsrücklagen (Kontengruppe 894)			
2301	Entnahmen von Haushaltsrücklagen (Kontengruppe 895)			
<b>Jährliche RL-Erträge f. Investitionen (finanzw.)</b>		0,00		
<b>H3 verfügbares Haushaltspotential (Eigenmittel) nach finanzwirksamen Rücklagen</b>		4.882.299,67	19.825,97	<b>4.862.473,70</b>
- Zuweisungen und Umbuchungen an investive Vorhaben			989,16	<b>-989,16</b>
+ Rückführungen und Umbuchungen von investiven Vorhaben				<b>0,00</b>
<b>H4 kumuliertes Haushaltspotential (Eigenmittel) Endbestand</b>		4.882.299,67	20.815,13	<b>4.861.484,54</b>
<b>Information 2 - Abwicklungsbuchung</b>				
H4VJ	Haushaltspotential Rücklage (HP-RL) Anfangsbestand (=Endbestand HP-RL Vorjahr Konto 935077)			<b>4.077.269,53</b>
	Abwicklung HP-RL (Eigenmittel) - Buchungsbetrag			<b>784.215,01</b>
	Konto HP RL 935077, tatsächlicher Endbestand			<b>4.861.484,54</b>
	Kontrolle (H4 Berechnung zu HP-RL Konto)			<b>0,00</b>
<b>Information 3 - Eigenmittel im Kassenbestand</b>				
Kassenbestand "operativ"				
	Forderungen Teilsumme A			
	- <b>Teilsummen a (kurzfristig) der Forderungen aus Beilage 3</b>			<b>344.953,90</b>
	Verbindlichkeiten Teilsumme A			
	+ <b>Teilsummen a (kurzfristig) der Verbindlichkeiten aus Beilage 3</b>			<b>224.628,77</b>
<b>Summe "Eigenmittel im Kassenbestand"</b>				<b>4.741.159,41</b>

MVAG	Mittelverwendungs- und -aufbringungsgruppen	Mittelaufbringung	Mittelverwendung	Saldo
<b>Information 4 - Zuführungen aus dem Detailnachweis</b>				
Aufstellung aller Konten der KG 899 und KG 799 mit bzw. ohne PC				
	1/980000/799		989,16	
	Summe ohne PC		989,16	<b>-989,16</b>
	6/710000/899 PC 1 710000	989,16		
	Summe mit PC	989,16		<b>989,16</b>

Ergebnis- und Finanzierungsrechnung Detailnachweis



		MVAG	MVAG	VCQU	Ergebnisrechnung			Finanzierungsrechnung		
		EH	FH		RA 2025	VA 2025	RA - VA	RA 2025	VA 2025	RA - VA
<b>0 Vertretungskörper und allgemeine Verwaltung</b>										
<b>00</b>	<b>Gewählte Gemeindeorgane</b>									
<b>000</b>	<b>Gewählte Gemeindeorgane</b>									
<b>000000</b>	<b>Gewählte Gemeindeorgane</b>									
<b>Operative Gebarung</b>										
<b>SU 21 / 31</b>	<b>Summe Erträge / Einzahlungen operative Gebarung</b>				<b>0,00</b>	<b>0,00</b>	<b>0,00</b>	<b>0,00</b>	<b>0,00</b>	<b>0,00</b>
1/000000-582000	DGB zur soz. Sicherheit	2212	3212	20	17.592,46	16.300,00	1.292,46	17.592,46	16.300,00	1.292,46
1/000000-670000	Versicherungen	2222	3222	24	848,25	900,00	-51,75	848,25	900,00	-51,75
1/000000-721000	Bezüge Organe	2225	3225	22	229.600,61	260.000,00	-30.399,39	229.600,61	260.000,00	-30.399,39
1/000000-721100	Reisegebühren	2225	3225	22		100,00	-100,00		100,00	-100,00
1/000000-723000	Amtspauschalien und Repräsentatione	2225	3225	24	1.002,70	3.000,00	-1.997,30	1.002,70	3.000,00	-1.997,30
1/000000-757000	Schulung der Funktionäre	2234	3234	27	9.740,07	10.000,00	-259,93	9.740,07	10.000,00	-259,93
<b>SU 22 / 32</b>	<b>Summe Aufwendungen / Auszahlungen operative Gebarung</b>				<b>258.784,09</b>	<b>290.300,00</b>	<b>-31.515,91</b>	<b>258.784,09</b>	<b>290.300,00</b>	<b>-31.515,91</b>
<b>SA 0 / SA 1</b>	<b>(0) Nettoergebnis (21 - 22) / (1) Geldfluss operative Gebarung (31 - 32)</b>				<b>-258.784,09</b>	<b>-290.300,00</b>	<b>31.515,91</b>	<b>-258.784,09</b>	<b>-290.300,00</b>	<b>31.515,91</b>
<b>SU 23</b>	<b>Summe Haushaltsrücklagen</b>				<b>0,00</b>	<b>0,00</b>	<b>0,00</b>	<b>0,00</b>	<b>0,00</b>	<b>0,00</b>
<b>SA00</b>	<b>Nettoergebnis nach Zuw./Entn. Haushaltsrücklagen (Saldo 0 +/- SU23)</b>				<b>-258.784,09</b>	<b>-290.300,00</b>	<b>31.515,91</b>			
<b>Investive Gebarung</b>										
<b>SU 33</b>	<b>Summe Einzahlungen investive Gebarung</b>							<b>0,00</b>	<b>0,00</b>	<b>0,00</b>
<b>SU 34</b>	<b>Summe Auszahlungen investive Gebarung</b>							<b>0,00</b>	<b>0,00</b>	<b>0,00</b>
<b>SA2</b>	<b>Saldo (2) Geldfluss aus der Investiven Gebarung (33 - 34)</b>							<b>0,00</b>	<b>0,00</b>	<b>0,00</b>
<b>SA3</b>	<b>Saldo (3) Nettofinanzierungssaldo (Saldo 1 + Saldo 2)</b>							<b>-258.784,09</b>	<b>-290.300,00</b>	<b>31.515,91</b>
<b>Finanzierungstätigkeit</b>										
<b>SU 35</b>	<b>Summe Einzahlungen aus der Finanzierungstätigkeit</b>							<b>0,00</b>	<b>0,00</b>	<b>0,00</b>
<b>SU 36</b>	<b>Summe Auszahlungen aus der Finanzierungstätigkeit</b>							<b>0,00</b>	<b>0,00</b>	<b>0,00</b>
<b>SA4</b>	<b>Saldo (4) Geldfluss aus der Finanzierungstätigkeit (35 - 36)</b>							<b>0,00</b>	<b>0,00</b>	<b>0,00</b>
<b>SA5</b>	<b>Saldo (5) Geldfluss aus der voranschlagswirksamen Gebarung (Saldo 3 + Saldo 4)</b>							<b>-258.784,09</b>	<b>-290.300,00</b>	<b>31.515,91</b>
<b>01</b>	<b>Hauptverwaltung</b>									
<b>010</b>	<b>Zentralamt</b>									
<b>010000</b>	<b>Zentralamt</b>									
<b>Operative Gebarung</b>										
2/010000+820100	Verwaltungs- u. andere Ersätze	2131	3131	14	14.900,00	14.900,00		14.900,00	14.900,00	
<b>SU 21 / 31</b>	<b>Summe Erträge / Einzahlungen operative Gebarung</b>				<b>14.900,00</b>	<b>14.900,00</b>	<b>0,00</b>	<b>14.900,00</b>	<b>14.900,00</b>	<b>0,00</b>
1/010000-400000	Geringwertige Wirtschaftsgüter	2221	3221	23	823,14	1.500,00	-676,86	1.187,94	1.500,00	-312,06
1/010000-456000	Büromaterial	2221	3221	23	5.025,19	5.000,00	25,19	5.025,19	5.000,00	25,19

	MVAG	MVAG	VCQU	Ergebnisrechnung			Finanzierungsrechnung			
				EH	FH		RA 2025	VA 2025	RA - VA	RA 2025
1/010000-457000	Drucksorten und Gesetzblätter	2221	3221	23	2.078,07	2.800,00	-721,93	2.277,17	2.800,00	-522,83
1/010000-510000	Geldbezüge der Vertragsbediensteten	2211	3211	20	226.802,21	220.000,00	6.802,21	226.802,21	220.000,00	6.802,21
1/010000-511000	Geldbezüge für VB in handwerklicher	2211	3211	20	11.072,95	14.300,00	-3.227,05	10.748,50	14.300,00	-3.551,50
1/010000-540000	Arbeitskleidung Angestellte	2213	3213		285,14	400,00	-114,86	285,14	400,00	-114,86
1/010000-541000	Arbeitsbekleidung Arbeiter	2213	3213			100,00	-100,00		100,00	-100,00
1/010000-565000	Mehrleistungsvergütungen/Zulagen	2211	3211	20	47.979,29	38.800,00	9.179,29	47.979,29	38.800,00	9.179,29
1/010000-569000	Sonstige Nebengebühren	2211	3211	20	1.305,00	1.100,00	205,00	1.305,00	1.100,00	205,00
1/010000-582000	DGB zur soz.Sicherheit für Vertrags	2212	3212	20	53.274,47	53.000,00	274,47	53.274,47	53.000,00	274,47
1/010000-582200	DGB Finanzamt 4,5 %	2212	3212	20	10.519,86	10.200,00	319,86	10.519,86	10.200,00	319,86
1/010000-591000	Dotierung von Rückstellungen für Abfertigungen	2214			2.985,64	2.500,00	485,64			
1/010000-592000	Dotierung von Rückstellungen für Jubiläumszuwendungen	2214			1.721,70	1.400,00	321,70			
1/010000-610000	Service für Kopiergerät	2224	3224	24	1.988,78	2.800,00	-811,22	1.988,78	2.800,00	-811,22
1/010000-616000	Instandhaltung von Maschinen und An	2224	3224	24	3.214,07	3.000,00	214,07	3.214,07	3.000,00	214,07
1/010000-630000	Porto	2222	3222	24	17.992,37	18.000,00	-7,63	17.884,22	18.000,00	-115,78
1/010000-631000	Telefon, Telex, Internet	2222	3222	24	3.916,96	5.600,00	-1.683,04	3.867,16	5.600,00	-1.732,84
1/010000-640000	Rechtskosten	2222	3222	24		5.000,00	-5.000,00		5.000,00	-5.000,00
1/010000-640200	Beratungskosten	2222	3222	24		3.000,00	-3.000,00		3.000,00	-3.000,00
1/010000-670000	Versicherungen	2222	3222	24	3.689,73	4.200,00	-510,27	3.689,73	4.200,00	-510,27
1/010000-680000	Planmäßige Abschreibung	2226			17.422,10	16.300,00	1.122,10			
1/010000-700200	Sonstige Betriebskosten	2223	3223	24		100,00	-100,00		100,00	-100,00
1/010000-710000	Öffentliche Abgaben - Ausgaben	2225	3225	24	119,07	100,00	19,07	74,49	100,00	-25,51
1/010000-724000	Reisegebühren	2225	3225	24	472,47	700,00	-227,53	472,47	700,00	-227,53
1/010000-728000	Entgelte für sonstige Leistungen	2225	3225	24	21.980,04	11.300,00	10.680,04	24.810,94	11.300,00	13.510,94
1/010000-729000	Sonstige Ausgaben	2225	3225	24	1.831,45	1.400,00	431,45	1.838,31	1.400,00	438,31
1/010000-752400	Amtshaftungsausgleichsfondsbeitrag	2231	3231	26		800,00	-800,00		800,00	-800,00
<b>SU 22 / 32</b>	<b>Summe Aufwendungen / Auszahlungen operative Gebarung</b>				<b>436.499,70</b>	<b>423.400,00</b>	<b>13.099,70</b>	<b>417.244,94</b>	<b>403.200,00</b>	<b>14.044,94</b>
<b>SA 0 / SA 1</b>	<b>(0) Nettoergebnis (21 - 22) / (1) Geldfluss operative Gebarung (31 – 32)</b>				<b>-421.599,70</b>	<b>-408.500,00</b>	<b>-13.099,70</b>	<b>-402.344,94</b>	<b>-388.300,00</b>	<b>-14.044,94</b>
<b>SU 23</b>	<b>Summe Haushaltsrücklagen</b>				<b>0,00</b>	<b>0,00</b>	<b>0,00</b>	<b>0,00</b>	<b>0,00</b>	<b>0,00</b>
<b>SA00</b>	<b>Nettoergebnis nach Zuw./Entn. Haushaltsrücklagen (Saldo 0 +/- SU23)</b>				<b>-421.599,70</b>	<b>-408.500,00</b>	<b>-13.099,70</b>			
<b>Investive Gebarung</b>										
<b>SU 33</b>	<b>Summe Einzahlungen investive Gebarung</b>							<b>0,00</b>	<b>0,00</b>	<b>0,00</b>
1/010000-020000	Ankauf von Büromaschinen und Softwa		3414	2 41					1.000,00	-1.000,00
1/010000-042000	Amtsausstattung		3415	2 41				15.825,67	10.000,00	5.825,67
1/010000-070000	Aktivierungsfähige Rechte (immaterielle Vermögenswerte)		3411	2 42				13.979,63	20.000,00	-6.020,37
<b>SU 34</b>	<b>Summe Auszahlungen investive Gebarung</b>							<b>29.805,30</b>	<b>31.000,00</b>	<b>-1.194,70</b>
<b>SA2</b>	<b>Saldo (2) Geldfluss aus der Investiven Gebarung (33 – 34)</b>							<b>-29.805,30</b>	<b>-31.000,00</b>	<b>1.194,70</b>



	MVAG	MVAG	VCQU	Ergebnisrechnung			Finanzierungsrechnung			
				EH	FH		RA 2025	VA 2025	RA - VA	RA 2025
<b>Investive Gebarung</b>										
SU 33								0,00	0,00	0,00
SU 34								0,00	0,00	0,00
SA2								0,00	0,00	0,00
SA3								-8.881,69	-8.900,00	18,31
<b>Finanzierungstätigkeit</b>										
SU 35								0,00	0,00	0,00
SU 36								0,00	0,00	0,00
SA4								0,00	0,00	0,00
SA5								-8.881,69	-8.900,00	18,31
<b>02 Hauptverwaltung</b>										
<b>021 Statistisches Amt</b>										
<b>021000 Statistisches Amt</b>										
<b>Operative Gebarung</b>										
2/021000+816000				2114	3114	13		301,12	400,00	-98,88
SU 21 / 31								301,12	400,00	-98,88
SU 22 / 32								0,00	0,00	0,00
SA 0 / SA 1								301,12	400,00	-98,88
SU 23								0,00	0,00	0,00
SA00								301,12	400,00	-98,88
<b>Investive Gebarung</b>										
SU 33								0,00	0,00	0,00
SU 34								0,00	0,00	0,00
SA2								0,00	0,00	0,00
SA3								301,12	400,00	-98,88
<b>Finanzierungstätigkeit</b>										
SU 35								0,00	0,00	0,00
SU 36								0,00	0,00	0,00
SA4								0,00	0,00	0,00
SA5								301,12	400,00	-98,88
<b>022 Standesamt</b>										
<b>022000 Standesamt</b>										
<b>Operative Gebarung</b>										
SU 21 / 31								0,00	0,00	0,00

		MVAG			Ergebnisrechnung			Finanzierungsrechnung		
		EH	FH	VCQU	RA 2025	VA 2025	RA - VA	RA 2025	VA 2025	RA - VA
1/022000-752000	Standesamts- und Staatsbürgerschafts	2231	3231	26	49.567,70	56.800,00	-7.232,30	49.567,70	56.800,00	-7.232,30
<b>SU 22 / 32</b>	<b>Summe Aufwendungen / Auszahlungen operative Gebarung</b>				<b>49.567,70</b>	<b>56.800,00</b>	<b>-7.232,30</b>	<b>49.567,70</b>	<b>56.800,00</b>	<b>-7.232,30</b>
<b>SA 0 / SA 1</b>	<b>(0) Nettoergebnis (21 - 22) / (1) Geldfluss operative Gebarung (31 - 32)</b>				<b>-49.567,70</b>	<b>-56.800,00</b>	<b>7.232,30</b>	<b>-49.567,70</b>	<b>-56.800,00</b>	<b>7.232,30</b>
<b>SU 23</b>	<b>Summe Haushaltsrücklagen</b>				<b>0,00</b>	<b>0,00</b>	<b>0,00</b>	<b>0,00</b>	<b>0,00</b>	<b>0,00</b>
<b>SA00</b>	<b>Nettoergebnis nach Zuw./Entn. Haushaltsrücklagen (Saldo 0 +/- SU23)</b>				<b>-49.567,70</b>	<b>-56.800,00</b>	<b>7.232,30</b>			
<b>Investive Gebarung</b>										
<b>SU 33</b>	<b>Summe Einzahlungen investive Gebarung</b>							<b>0,00</b>	<b>0,00</b>	<b>0,00</b>
<b>SU 34</b>	<b>Summe Auszahlungen investive Gebarung</b>							<b>0,00</b>	<b>0,00</b>	<b>0,00</b>
<b>SA2</b>	<b>Saldo (2) Geldfluss aus der Investiven Gebarung (33 - 34)</b>							<b>0,00</b>	<b>0,00</b>	<b>0,00</b>
<b>SA3</b>	<b>Saldo (3) Nettofinanzierungssaldo (Saldo 1 + Saldo 2)</b>							<b>-49.567,70</b>	<b>-56.800,00</b>	<b>7.232,30</b>
<b>Finanzierungstätigkeit</b>										
<b>SU 35</b>	<b>Summe Einzahlungen aus der Finanzierungstätigkeit</b>							<b>0,00</b>	<b>0,00</b>	<b>0,00</b>
<b>SU 36</b>	<b>Summe Auszahlungen aus der Finanzierungstätigkeit</b>							<b>0,00</b>	<b>0,00</b>	<b>0,00</b>
<b>SA4</b>	<b>Saldo (4) Geldfluss aus der Finanzierungstätigkeit (35 - 36)</b>							<b>0,00</b>	<b>0,00</b>	<b>0,00</b>
<b>SA5</b>	<b>Saldo (5) Geldfluss aus der voranschlagswirksamen Gebarung (Saldo 3 + Saldo 4)</b>							<b>-49.567,70</b>	<b>-56.800,00</b>	<b>7.232,30</b>
<b>023</b>	<b>Einwohneramt</b>									
<b>023000</b>	<b>Einwohneramt</b>									
<b>Operative Gebarung</b>										
<b>SU 21 / 31</b>	<b>Summe Erträge / Einzahlungen operative Gebarung</b>				<b>0,00</b>	<b>0,00</b>	<b>0,00</b>	<b>0,00</b>	<b>0,00</b>	<b>0,00</b>
1/023000-400000	Geringwertige Wirtschaftsgüter	2221	3221	23		100,00	-100,00		100,00	-100,00
1/023000-456000	Büromaterial	2221	3221	23	400,00	400,00		400,00	400,00	
1/023000-457000	Drucksorten und Gesetzblätter	2221	3221	23	100,00	100,00		100,00	100,00	
1/023000-630000	Porto	2222	3222	24	2.000,00	2.000,00		2.000,00	2.000,00	
1/023000-728000	Entgelte für sonstige Leistungen	2225	3225	24	1.804,68	800,00	1.004,68	1.804,68	800,00	1.004,68
<b>SU 22 / 32</b>	<b>Summe Aufwendungen / Auszahlungen operative Gebarung</b>				<b>4.304,68</b>	<b>3.400,00</b>	<b>904,68</b>	<b>4.304,68</b>	<b>3.400,00</b>	<b>904,68</b>
<b>SA 0 / SA 1</b>	<b>(0) Nettoergebnis (21 - 22) / (1) Geldfluss operative Gebarung (31 - 32)</b>				<b>-4.304,68</b>	<b>-3.400,00</b>	<b>-904,68</b>	<b>-4.304,68</b>	<b>-3.400,00</b>	<b>-904,68</b>
<b>SU 23</b>	<b>Summe Haushaltsrücklagen</b>				<b>0,00</b>	<b>0,00</b>	<b>0,00</b>	<b>0,00</b>	<b>0,00</b>	<b>0,00</b>
<b>SA00</b>	<b>Nettoergebnis nach Zuw./Entn. Haushaltsrücklagen (Saldo 0 +/- SU23)</b>				<b>-4.304,68</b>	<b>-3.400,00</b>	<b>-904,68</b>			
<b>Investive Gebarung</b>										
<b>SU 33</b>	<b>Summe Einzahlungen investive Gebarung</b>							<b>0,00</b>	<b>0,00</b>	<b>0,00</b>
<b>SU 34</b>	<b>Summe Auszahlungen investive Gebarung</b>							<b>0,00</b>	<b>0,00</b>	<b>0,00</b>
<b>SA2</b>	<b>Saldo (2) Geldfluss aus der Investiven Gebarung (33 - 34)</b>							<b>0,00</b>	<b>0,00</b>	<b>0,00</b>
<b>SA3</b>	<b>Saldo (3) Nettofinanzierungssaldo (Saldo 1 + Saldo 2)</b>							<b>-4.304,68</b>	<b>-3.400,00</b>	<b>-904,68</b>
<b>Finanzierungstätigkeit</b>										
<b>SU 35</b>	<b>Summe Einzahlungen aus der Finanzierungstätigkeit</b>							<b>0,00</b>	<b>0,00</b>	<b>0,00</b>
<b>SU 36</b>	<b>Summe Auszahlungen aus der Finanzierungstätigkeit</b>							<b>0,00</b>	<b>0,00</b>	<b>0,00</b>
<b>SA4</b>	<b>Saldo (4) Geldfluss aus der Finanzierungstätigkeit (35 - 36)</b>							<b>0,00</b>	<b>0,00</b>	<b>0,00</b>

		MVAG MVAG VCQU			Ergebnisrechnung			Finanzierungsrechnung		
		EH	FH		RA 2025	VA 2025	RA - VA	RA 2025	VA 2025	RA - VA
<b>SA5</b>	<b>Saldo (5) Geldfluss aus der voranschlagswirksamen Gebarung (Saldo 3 + Saldo 4)</b>							<b>-4.304,68</b>	<b>-3.400,00</b>	<b>-904,68</b>
<b>024</b>	<b>Wahlamt</b>									
<b>024000</b>	<b>Wahlamt</b>									
<b>Operative Gebarung</b>										
2/024000+816000	Kostenersätze für Wahlen u. Wählerev	2114	3114	13	6.073,23	7.500,00	-1.426,77	6.073,23	7.500,00	-1.426,77
<b>SU 21 / 31</b>	<b>Summe Erträge / Einzahlungen operative Gebarung</b>				<b>6.073,23</b>	<b>7.500,00</b>	<b>-1.426,77</b>	<b>6.073,23</b>	<b>7.500,00</b>	<b>-1.426,77</b>
1/024000-400100	Geringwertige Wirtschaftsgüter (GWG)	2221	3221			500,00	-500,00		500,00	-500,00
1/024000-456000	Büromaterial	2221	3221	23	400,00	400,00		400,00	400,00	
1/024000-457000	Druckwerke	2221	3221	23	417,07	5.000,00	-4.582,93		5.000,00	-5.000,00
1/024000-630000	Porto	2222	3222	24	1.000,00	1.000,00		1.000,00	1.000,00	
1/024000-729000	Sonstige Aufwendungen	2225	3225		7.493,00	100,00	7.393,00	7.493,00	100,00	7.393,00
<b>SU 22 / 32</b>	<b>Summe Aufwendungen / Auszahlungen operative Gebarung</b>				<b>9.310,07</b>	<b>7.000,00</b>	<b>2.310,07</b>	<b>8.893,00</b>	<b>7.000,00</b>	<b>1.893,00</b>
<b>SA 0 / SA 1</b>	<b>(0) Nettoergebnis (21 - 22) / (1) Geldfluss operative Gebarung (31 - 32)</b>				<b>-3.236,84</b>	<b>500,00</b>	<b>-3.736,84</b>	<b>-2.819,77</b>	<b>500,00</b>	<b>-3.319,77</b>
<b>SU 23</b>	<b>Summe Haushaltsrücklagen</b>				<b>0,00</b>	<b>0,00</b>	<b>0,00</b>	<b>0,00</b>	<b>0,00</b>	<b>0,00</b>
<b>SA00</b>	<b>Nettoergebnis nach Zuw./Entn. Haushaltsrücklagen (Saldo 0 +/- SU23)</b>				<b>-3.236,84</b>	<b>500,00</b>	<b>-3.736,84</b>			
<b>Investive Gebarung</b>										
<b>SU 33</b>	<b>Summe Einzahlungen investive Gebarung</b>							<b>0,00</b>	<b>0,00</b>	<b>0,00</b>
<b>SU 34</b>	<b>Summe Auszahlungen investive Gebarung</b>							<b>0,00</b>	<b>0,00</b>	<b>0,00</b>
<b>SA2</b>	<b>Saldo (2) Geldfluss aus der Investiven Gebarung (33 - 34)</b>							<b>0,00</b>	<b>0,00</b>	<b>0,00</b>
<b>SA3</b>	<b>Saldo (3) Nettofinanzierungssaldo (Saldo 1 + Saldo 2)</b>							<b>-2.819,77</b>	<b>500,00</b>	<b>-3.319,77</b>
<b>Finanzierungstätigkeit</b>										
<b>SU 35</b>	<b>Summe Einzahlungen aus der Finanzierungstätigkeit</b>							<b>0,00</b>	<b>0,00</b>	<b>0,00</b>
<b>SU 36</b>	<b>Summe Auszahlungen aus der Finanzierungstätigkeit</b>							<b>0,00</b>	<b>0,00</b>	<b>0,00</b>
<b>SA4</b>	<b>Saldo (4) Geldfluss aus der Finanzierungstätigkeit (35 - 36)</b>							<b>0,00</b>	<b>0,00</b>	<b>0,00</b>
<b>SA5</b>	<b>Saldo (5) Geldfluss aus der voranschlagswirksamen Gebarung (Saldo 3 + Saldo 4)</b>							<b>-2.819,77</b>	<b>500,00</b>	<b>-3.319,77</b>
<b>029</b>	<b>Amtsgebäude</b>									
<b>029000</b>	<b>Amtsgebäude</b>									
<b>Operative Gebarung</b>										
2/029000+811000	Baurechtszins BAL Ikarus Immobilien	2115	3115	14	29.191,92	29.200,00	-8,08	29.191,92	29.200,00	-8,08
<b>SU 21 / 31</b>	<b>Summe Erträge / Einzahlungen operative Gebarung</b>				<b>29.191,92</b>	<b>29.200,00</b>	<b>-8,08</b>	<b>29.191,92</b>	<b>29.200,00</b>	<b>-8,08</b>
1/029000-400100	Geringwertige Anschaffungen	2221	3221	23	219,81	1.000,00	-780,19	219,81	1.000,00	-780,19
1/029000-451000	Brennstoffe	2221	3221	23	18.807,28	7.000,00	11.807,28	18.807,28	7.000,00	11.807,28
1/029000-454000	Reinigungsmittel und Verbrauchsgüter	2221	3221	23	5.408,69	2.000,00	3.408,69	5.398,72	2.000,00	3.398,72
1/029000-600000	Strom, Beleuchtung	2222	3222	24	3.702,93	8.000,00	-4.297,07	3.442,90	8.000,00	-4.557,10
1/029000-614000	Instandhaltung von Gebäuden	2224	3224	24	6.068,08	1.400,00	4.668,08	6.068,08	1.400,00	4.668,08
1/029000-616000	Instandhaltung von Maschinen und ma	2224	3224	24	6.932,52	5.100,00	1.832,52	6.932,52	5.100,00	1.832,52

		MVAG MVAG VCQU			Ergebnisrechnung			Finanzierungsrechnung		
		EH	FH	VCQU	RA 2025	VA 2025	RA - VA	RA 2025	VA 2025	RA - VA
1/029000-618000	Instandhaltung der Einrichtung	2224	3224	24	124,63	600,00	-475,37	124,63	600,00	-475,37
1/029000-670000	Versicherungen	2222	3222	24	7.189,71	7.200,00	-10,29	7.189,71	7.200,00	-10,29
1/029000-680000	Planmäßige Abschreibung	2226			13.418,01	11.800,00	1.618,01			
1/029000-705000	Anteil Leasingfinanzierung 22,58%	2223	3223	24	53.964,94	34.500,00	19.464,94	53.964,94	34.500,00	19.464,94
1/029000-711000	Öffentliche Abgaben, Ausgaben ohne	2225	3225	24	4.648,85	4.800,00	-151,15	4.648,85	4.800,00	-151,15
1/029000-728000	Leistungsentgelte an Firmen	2225	3225	24	831,04	1.000,00	-168,96	831,04	1.000,00	-168,96
<b>SU 22 / 32</b>	<b>Summe Aufwendungen / Auszahlungen operative Gebarung</b>				<b>121.316,49</b>	<b>84.400,00</b>	<b>36.916,49</b>	<b>107.628,48</b>	<b>72.600,00</b>	<b>35.028,48</b>
<b>SA 0 / SA 1</b>	<b>(0) Nettoergebnis (21 - 22) / (1) Geldfluss operative Gebarung (31 - 32)</b>				<b>-92.124,57</b>	<b>-55.200,00</b>	<b>-36.924,57</b>	<b>-78.436,56</b>	<b>-43.400,00</b>	<b>-35.036,56</b>
<b>SU 23</b>	<b>Summe Haushaltsrücklagen</b>				<b>0,00</b>	<b>0,00</b>	<b>0,00</b>	<b>0,00</b>	<b>0,00</b>	<b>0,00</b>
<b>SA00</b>	<b>Nettoergebnis nach Zuw./Entn. Haushaltsrücklagen (Saldo 0 +/- SU23)</b>				<b>-92.124,57</b>	<b>-55.200,00</b>	<b>-36.924,57</b>			
<b>Investive Gebarung</b>										
<b>SU 33</b>	<b>Summe Einzahlungen investive Gebarung</b>							<b>0,00</b>	<b>0,00</b>	<b>0,00</b>
1/029000-042000	Amts-, Betriebs- und Geschäftsausstattung		3415	2 41				16.920,00		16.920,00
<b>SU 34</b>	<b>Summe Auszahlungen investive Gebarung</b>							<b>16.920,00</b>	<b>0,00</b>	<b>16.920,00</b>
<b>SA2</b>	<b>Saldo (2) Geldfluss aus der Investiven Gebarung (33 - 34)</b>							<b>-16.920,00</b>	<b>0,00</b>	<b>-16.920,00</b>
<b>SA3</b>	<b>Saldo (3) Nettofinanzierungssaldo (Saldo 1 + Saldo 2)</b>							<b>-95.356,56</b>	<b>-43.400,00</b>	<b>-51.956,56</b>
<b>Finanzierungstätigkeit</b>										
<b>SU 35</b>	<b>Summe Einzahlungen aus der Finanzierungstätigkeit</b>							<b>0,00</b>	<b>0,00</b>	<b>0,00</b>
<b>SU 36</b>	<b>Summe Auszahlungen aus der Finanzierungstätigkeit</b>							<b>0,00</b>	<b>0,00</b>	<b>0,00</b>
<b>SA4</b>	<b>Saldo (4) Geldfluss aus der Finanzierungstätigkeit (35 - 36)</b>							<b>0,00</b>	<b>0,00</b>	<b>0,00</b>
<b>SA5</b>	<b>Saldo (5) Geldfluss aus der voranschlagswirksamen Gebarung (Saldo 3 + Saldo 4)</b>							<b>-95.356,56</b>	<b>-43.400,00</b>	<b>-51.956,56</b>
<b>03 Bauverwaltung</b>										
<b>031 Amt für Raumordnung und Raumplanung</b>										
<b>031000 Amt für Raumordnung und Raumplanung</b>										
<b>Operative Gebarung</b>										
<b>SU 21 / 31</b>	<b>Summe Erträge / Einzahlungen operative Gebarung</b>				<b>0,00</b>	<b>0,00</b>	<b>0,00</b>	<b>0,00</b>	<b>0,00</b>	<b>0,00</b>
1/031000-680000	Planmäßige Abschreibung	2226			4.458,73	4.500,00	-41,27			
<b>SU 22 / 32</b>	<b>Summe Aufwendungen / Auszahlungen operative Gebarung</b>				<b>4.458,73</b>	<b>4.500,00</b>	<b>-41,27</b>	<b>0,00</b>	<b>0,00</b>	<b>0,00</b>
<b>SA 0 / SA 1</b>	<b>(0) Nettoergebnis (21 - 22) / (1) Geldfluss operative Gebarung (31 - 32)</b>				<b>-4.458,73</b>	<b>-4.500,00</b>	<b>41,27</b>	<b>0,00</b>	<b>0,00</b>	<b>0,00</b>
<b>SU 23</b>	<b>Summe Haushaltsrücklagen</b>				<b>0,00</b>	<b>0,00</b>	<b>0,00</b>	<b>0,00</b>	<b>0,00</b>	<b>0,00</b>
<b>SA00</b>	<b>Nettoergebnis nach Zuw./Entn. Haushaltsrücklagen (Saldo 0 +/- SU23)</b>				<b>-4.458,73</b>	<b>-4.500,00</b>	<b>41,27</b>			
<b>Investive Gebarung</b>										
<b>SU 33</b>	<b>Summe Einzahlungen investive Gebarung</b>							<b>0,00</b>	<b>0,00</b>	<b>0,00</b>
1/031000-070000	Flächenwidmungsplan		3411	2 42				2.832,00	9.000,00	-6.168,00
<b>SU 34</b>	<b>Summe Auszahlungen investive Gebarung</b>							<b>2.832,00</b>	<b>9.000,00</b>	<b>-6.168,00</b>

	MVAG	MVAG	VCQU	Ergebnisrechnung			Finanzierungsrechnung			
				EH	FH		RA 2025	VA 2025	RA - VA	RA 2025
SA2								-2.832,00	-9.000,00	6.168,00
SA3								-2.832,00	-9.000,00	6.168,00
<b>Finanzierungstätigkeit</b>										
SU 35								0,00	0,00	0,00
SU 36								0,00	0,00	0,00
SA4								0,00	0,00	0,00
SA5								-2.832,00	-9.000,00	6.168,00
032										
032000										
<b>Operative Gebarung</b>										
SU 21 / 31								0,00	0,00	0,00
1/032000-728000				2225	3225	24		4.000,00	-4.000,00	0,00
SU 22 / 32								0,00	4.000,00	-4.000,00
SA 0 / SA 1								0,00	-4.000,00	4.000,00
SU 23								0,00	0,00	0,00
SA00								0,00	-4.000,00	4.000,00
<b>Investive Gebarung</b>										
SU 33								0,00	0,00	0,00
SU 34								0,00	0,00	0,00
SA2								0,00	0,00	0,00
SA3								0,00	-4.000,00	4.000,00
<b>Finanzierungstätigkeit</b>										
SU 35								0,00	0,00	0,00
SU 36								0,00	0,00	0,00
SA4								0,00	0,00	0,00
SA5								0,00	-4.000,00	4.000,00
06										
060										
060000										
<b>Operative Gebarung</b>										
SU 21 / 31								0,00	0,00	0,00
1/060000-726000				2225	3225	24		38.917,21	30.000,00	8.917,21
SU 22 / 32								38.917,21	30.000,00	8.917,21
SA 0 / SA 1								-38.917,21	-30.000,00	-8.917,21
SU 23								0,00	0,00	0,00

	MVAG	MVAG	VCQU	Ergebnisrechnung			Finanzierungsrechnung																				
				EH	FH		RA 2025	VA 2025	RA - VA	RA 2025	VA 2025	RA - VA															
<b>SA00</b>																											
																					Nettoergebnis nach Zuw./Entn. Haushaltsrücklagen (Saldo 0 +/- SU23)	-38.917,21	-30.000,00	-8.917,21			
<b>Investive Gebarung</b>																											
<b>SU 33</b>																					Summe Einzahlungen investive Gebarung				0,00	0,00	0,00
<b>SU 34</b>																					Summe Auszahlungen investive Gebarung				0,00	0,00	0,00
<b>SA2</b>																					Saldo (2) Geldfluss aus der Investiven Gebarung (33 – 34)				0,00	0,00	0,00
<b>SA3</b>																					Saldo (3) Nettofinanzierungssaldo (Saldo 1 + Saldo 2)				-38.917,21	-30.000,00	-8.917,21
<b>Finanzierungstätigkeit</b>																											
<b>SU 35</b>																					Summe Einzahlungen aus der Finanzierungstätigkeit				0,00	0,00	0,00
<b>SU 36</b>																					Summe Auszahlungen aus der Finanzierungstätigkeit				0,00	0,00	0,00
<b>SA4</b>																					Saldo (4) Geldfluss aus der Finanzierungstätigkeit (35 – 36)				0,00	0,00	0,00
<b>SA5</b>																					Saldo (5) Geldfluss aus der voranschlagswirksamen Gebarung (Saldo 3 + Saldo 4)				-38.917,21	-30.000,00	-8.917,21
<b>061</b>																					Sonstige Subventionen						
<b>061000</b>																					Sonstige Subventionen						
<b>Operative Gebarung</b>																											
<b>SU 21 / 31</b>																					Summe Erträge / Einzahlungen operative Gebarung				0,00	0,00	0,00
1/061000-757000/2				2234	3234	27															Naturfreunde ED	2.600,00	2.600,00		2.600,00	2.600,00	
1/061000-757000/3				2234	3234	27															Burschenclub ED	1.000,00	800,00	200,00	1.000,00	800,00	200,00
1/061000-757000/6				2234	3234	27															Initiative Verkehrsberuhigung	500,00	500,00		500,00	500,00	
1/061000-757000/7				2234	3234	27															Phoenix Dancers	500,00	500,00		500,00	500,00	
1/061000-757000/11				2234	3234	27															Pensionistenverein ED/ZD	700,00	500,00	200,00	700,00	500,00	200,00
1/061000-757000/12				2234	3234	27															Hundeverein	200,00		200,00	200,00		200,00
1/061000-757000/13				2234	3234	27															Perchtengruppe Daylight Devils	200,00	200,00		200,00	200,00	
1/061000-757000/15				2234	3234	27															Reitverein	200,00	200,00		200,00	200,00	
1/061000-757000/16				2234	3234	27															Eggendorfer Faschingsgilde	500,00	500,00		500,00	500,00	
1/061000-757000/17				2234	3234																Staföd Perchten	200,00	200,00		200,00	200,00	
1/061000-757000/18				2234	3234																Motorradfreunde De Audan	500,00		500,00	500,00		500,00
<b>SU 22 / 32</b>																					Summe Aufwendungen / Auszahlungen operative Gebarung				7.100,00	6.000,00	1.100,00
<b>SA 0 / SA 1</b>																					(0) Nettoergebnis (21 - 22) / (1) Geldfluss operative Gebarung (31 – 32)				-7.100,00	-6.000,00	-1.100,00
<b>SU 23</b>																					Summe Haushaltsrücklagen				0,00	0,00	0,00
<b>SA00</b>																					Nettoergebnis nach Zuw./Entn. Haushaltsrücklagen (Saldo 0 +/- SU23)				-7.100,00	-6.000,00	-1.100,00
<b>Investive Gebarung</b>																											
<b>SU 33</b>																					Summe Einzahlungen investive Gebarung				0,00	0,00	0,00
<b>SU 34</b>																					Summe Auszahlungen investive Gebarung				0,00	0,00	0,00
<b>SA2</b>																					Saldo (2) Geldfluss aus der Investiven Gebarung (33 – 34)				0,00	0,00	0,00
<b>SA3</b>																					Saldo (3) Nettofinanzierungssaldo (Saldo 1 + Saldo 2)				-7.100,00	-6.000,00	-1.100,00
<b>Finanzierungstätigkeit</b>																											
<b>SU 35</b>																					Summe Einzahlungen aus der Finanzierungstätigkeit				0,00	0,00	0,00

		MVAG	MVAG	VCQU	Ergebnisrechnung			Finanzierungsrechnung		
		EH	FH		RA 2025	VA 2025	RA - VA	RA 2025	VA 2025	RA - VA
SU 36	Summe Auszahlungen aus der Finanzierungstätigkeit							0,00	0,00	0,00
SA4	Saldo (4) Geldfluss aus der Finanzierungstätigkeit (35 – 36)							0,00	0,00	0,00
SA5	Saldo (5) Geldfluss aus der voranschlagswirksamen Gebarung (Saldo 3 + Saldo 4)							-7.100,00	-6.000,00	-1.100,00
<b>062</b>	<b>Ehrungen und Auszeichnungen</b>									
<b>062000</b>	<b>Ehrungen und Auszeichnungen</b>									
<b>Operative Gebarung</b>										
SU 21 / 31	Summe Erträge / Einzahlungen operative Gebarung				0,00	0,00	0,00	0,00	0,00	0,00
1/062000-728000	Ehrungen und Auszeichnungen ED und	2225	3225	24	9.249,79	9.000,00	249,79	8.452,99	9.000,00	-547,01
SU 22 / 32	Summe Aufwendungen / Auszahlungen operative Gebarung				9.249,79	9.000,00	249,79	8.452,99	9.000,00	-547,01
SA 0 / SA 1	(0) Nettoergebnis (21 - 22) / (1) Geldfluss operative Gebarung (31 – 32)				-9.249,79	-9.000,00	-249,79	-8.452,99	-9.000,00	547,01
SU 23	Summe Haushaltsrücklagen				0,00	0,00	0,00	0,00	0,00	0,00
SA00	Nettoergebnis nach Zuw./Entn. Haushaltsrücklagen (Saldo 0 +/- SU23)				-9.249,79	-9.000,00	-249,79			
<b>Investive Gebarung</b>										
SU 33	Summe Einzahlungen investive Gebarung							0,00	0,00	0,00
SU 34	Summe Auszahlungen investive Gebarung							0,00	0,00	0,00
SA2	Saldo (2) Geldfluss aus der Investiven Gebarung (33 – 34)							0,00	0,00	0,00
SA3	Saldo (3) Nettofinanzierungssaldo (Saldo 1 + Saldo 2)							-8.452,99	-9.000,00	547,01
<b>Finanzierungstätigkeit</b>										
SU 35	Summe Einzahlungen aus der Finanzierungstätigkeit							0,00	0,00	0,00
SU 36	Summe Auszahlungen aus der Finanzierungstätigkeit							0,00	0,00	0,00
SA4	Saldo (4) Geldfluss aus der Finanzierungstätigkeit (35 – 36)							0,00	0,00	0,00
SA5	Saldo (5) Geldfluss aus der voranschlagswirksamen Gebarung (Saldo 3 + Saldo 4)							-8.452,99	-9.000,00	547,01
<b>09</b>	<b>Personalbetreuung</b>									
<b>090</b>	<b>Bezugsvorschüsse und Darlehen</b>									
<b>090000</b>	<b>Bezugsvorschüsse und Darlehen</b>									
<b>Operative Gebarung</b>										
SU 21 / 31	Summe Erträge / Einzahlungen operative Gebarung				0,00	0,00	0,00	0,00	0,00	0,00
SU 22 / 32	Summe Aufwendungen / Auszahlungen operative Gebarung				0,00	0,00	0,00	0,00	0,00	0,00
SA 0 / SA 1	(0) Nettoergebnis (21 - 22) / (1) Geldfluss operative Gebarung (31 – 32)				0,00	0,00	0,00	0,00	0,00	0,00
SU 23	Summe Haushaltsrücklagen				0,00	0,00	0,00	0,00	0,00	0,00
SA00	Nettoergebnis nach Zuw./Entn. Haushaltsrücklagen (Saldo 0 +/- SU23)				0,00	0,00	0,00			
<b>Investive Gebarung</b>										
2/090000+273000	Bezugsvorschüsse Rückzahlungen		3325	53					4.000,00	-4.000,00
SU 33	Summe Einzahlungen investive Gebarung							0,00	4.000,00	-4.000,00

		MVAG MVAG VCQU			Ergebnisrechnung			Finanzierungsrechnung		
		EH	FH		RA 2025	VA 2025	RA - VA	RA 2025	VA 2025	RA - VA
1/090000-273000	Bezugsvorschüsse Gewährung		3425	63					4.000,00	-4.000,00
<b>SU 34</b>	<b>Summe Auszahlungen investive Gebarung</b>							<b>0,00</b>	<b>4.000,00</b>	<b>-4.000,00</b>
<b>SA2</b>	<b>Saldo (2) Geldfluss aus der Investiven Gebarung (33 – 34)</b>							<b>0,00</b>	<b>0,00</b>	<b>0,00</b>
<b>SA3</b>	<b>Saldo (3) Nettofinanzierungssaldo (Saldo 1 + Saldo 2)</b>							<b>0,00</b>	<b>0,00</b>	<b>0,00</b>
<b>Finanzierungstätigkeit</b>										
<b>SU 35</b>	<b>Summe Einzahlungen aus der Finanzierungstätigkeit</b>							<b>0,00</b>	<b>0,00</b>	<b>0,00</b>
<b>SU 36</b>	<b>Summe Auszahlungen aus der Finanzierungstätigkeit</b>							<b>0,00</b>	<b>0,00</b>	<b>0,00</b>
<b>SA4</b>	<b>Saldo (4) Geldfluss aus der Finanzierungstätigkeit (35 – 36)</b>							<b>0,00</b>	<b>0,00</b>	<b>0,00</b>
<b>SA5</b>	<b>Saldo (5) Geldfluss aus der voranschlagswirksamen Gebarung (Saldo 3 + Saldo 4)</b>							<b>0,00</b>	<b>0,00</b>	<b>0,00</b>
<b>091</b>	<b>Personalausbildung und Personalfortbildung</b>									
<b>091000</b>	<b>Personalausbildung und Personalfortbildung</b>									
<b>Operative Gebarung</b>										
<b>SU 21 / 31</b>	<b>Summe Erträge / Einzahlungen operative Gebarung</b>				<b>0,00</b>	<b>0,00</b>	<b>0,00</b>	<b>0,00</b>	<b>0,00</b>	<b>0,00</b>
1/091000-728000	Schulung der Bediensteten	2225	3225	24	7.734,97	7.000,00	734,97	7.433,60	7.000,00	433,60
<b>SU 22 / 32</b>	<b>Summe Aufwendungen / Auszahlungen operative Gebarung</b>				<b>7.734,97</b>	<b>7.000,00</b>	<b>734,97</b>	<b>7.433,60</b>	<b>7.000,00</b>	<b>433,60</b>
<b>SA 0 / SA 1</b>	<b>(0) Nettoergebnis (21 - 22) / (1) Geldfluss operative Gebarung (31 – 32)</b>				<b>-7.734,97</b>	<b>-7.000,00</b>	<b>-734,97</b>	<b>-7.433,60</b>	<b>-7.000,00</b>	<b>-433,60</b>
<b>SU 23</b>	<b>Summe Haushaltsrücklagen</b>				<b>0,00</b>	<b>0,00</b>	<b>0,00</b>	<b>0,00</b>	<b>0,00</b>	<b>0,00</b>
<b>SA00</b>	<b>Nettoergebnis nach Zuw./Entn. Haushaltsrücklagen (Saldo 0 +/- SU23)</b>				<b>-7.734,97</b>	<b>-7.000,00</b>	<b>-734,97</b>			
<b>Investive Gebarung</b>										
<b>SU 33</b>	<b>Summe Einzahlungen investive Gebarung</b>							<b>0,00</b>	<b>0,00</b>	<b>0,00</b>
<b>SU 34</b>	<b>Summe Auszahlungen investive Gebarung</b>							<b>0,00</b>	<b>0,00</b>	<b>0,00</b>
<b>SA2</b>	<b>Saldo (2) Geldfluss aus der Investiven Gebarung (33 – 34)</b>							<b>0,00</b>	<b>0,00</b>	<b>0,00</b>
<b>SA3</b>	<b>Saldo (3) Nettofinanzierungssaldo (Saldo 1 + Saldo 2)</b>							<b>-7.433,60</b>	<b>-7.000,00</b>	<b>-433,60</b>
<b>Finanzierungstätigkeit</b>										
<b>SU 35</b>	<b>Summe Einzahlungen aus der Finanzierungstätigkeit</b>							<b>0,00</b>	<b>0,00</b>	<b>0,00</b>
<b>SU 36</b>	<b>Summe Auszahlungen aus der Finanzierungstätigkeit</b>							<b>0,00</b>	<b>0,00</b>	<b>0,00</b>
<b>SA4</b>	<b>Saldo (4) Geldfluss aus der Finanzierungstätigkeit (35 – 36)</b>							<b>0,00</b>	<b>0,00</b>	<b>0,00</b>
<b>SA5</b>	<b>Saldo (5) Geldfluss aus der voranschlagswirksamen Gebarung (Saldo 3 + Saldo 4)</b>							<b>-7.433,60</b>	<b>-7.000,00</b>	<b>-433,60</b>
<b>094</b>	<b>Gemeinschaftspflege</b>									
<b>094000</b>	<b>Gemeinschaftspflege</b>									
<b>Operative Gebarung</b>										
<b>SU 21 / 31</b>	<b>Summe Erträge / Einzahlungen operative Gebarung</b>				<b>0,00</b>	<b>0,00</b>	<b>0,00</b>	<b>0,00</b>	<b>0,00</b>	<b>0,00</b>
1/094000-729000	Betriebsausflüge und -feiern	2225	3225	24	4.667,30	7.500,00	-2.832,70	220,00	7.500,00	-7.280,00
<b>SU 22 / 32</b>	<b>Summe Aufwendungen / Auszahlungen operative Gebarung</b>				<b>4.667,30</b>	<b>7.500,00</b>	<b>-2.832,70</b>	<b>220,00</b>	<b>7.500,00</b>	<b>-7.280,00</b>
<b>SA 0 / SA 1</b>	<b>(0) Nettoergebnis (21 - 22) / (1) Geldfluss operative Gebarung (31 – 32)</b>				<b>-4.667,30</b>	<b>-7.500,00</b>	<b>2.832,70</b>	<b>-220,00</b>	<b>-7.500,00</b>	<b>7.280,00</b>
<b>SU 23</b>	<b>Summe Haushaltsrücklagen</b>				<b>0,00</b>	<b>0,00</b>	<b>0,00</b>	<b>0,00</b>	<b>0,00</b>	<b>0,00</b>

	MVAG	MVAG	VCQU	Ergebnisrechnung			Finanzierungsrechnung		
				EH	FH		RA 2025	VA 2025	RA - VA
<b>SA00</b>									
	Nettoergebnis nach Zuw./Entn. Haushaltsrücklagen (Saldo 0 +/- SU23)								
				-4.667,30	-7.500,00	2.832,70			
<b>Investive Gebarung</b>									
<b>SU 33</b>							0,00	0,00	0,00
	Summe Einzahlungen investive Gebarung								
<b>SU 34</b>							0,00	0,00	0,00
	Summe Auszahlungen investive Gebarung								
<b>SA2</b>							0,00	0,00	0,00
	Saldo (2) Geldfluss aus der Investiven Gebarung (33 – 34)								
<b>SA3</b>							-220,00	-7.500,00	7.280,00
	Saldo (3) Nettofinanzierungssaldo (Saldo 1 + Saldo 2)								
<b>Finanzierungstätigkeit</b>									
<b>SU 35</b>							0,00	0,00	0,00
	Summe Einzahlungen aus der Finanzierungstätigkeit								
<b>SU 36</b>							0,00	0,00	0,00
	Summe Auszahlungen aus der Finanzierungstätigkeit								
<b>SA4</b>							0,00	0,00	0,00
	Saldo (4) Geldfluss aus der Finanzierungstätigkeit (35 – 36)								
<b>SA5</b>							-220,00	-7.500,00	7.280,00
	Saldo (5) Geldfluss aus der voranschlagswirksamen Gebarung (Saldo 3 + Saldo 4)								
<b>099</b>	Sonstige Einrichtungen und Maßnahmen								
<b>099000</b>	Sonstige Einrichtungen und Maßnahmen								
<b>Operative Gebarung</b>									
<b>SU 21 / 31</b>							0,00	0,00	0,00
	Summe Erträge / Einzahlungen operative Gebarung								
1/099000-753000							960,00	3.800,00	-2.840,00
	Laufende Transferzahlungen an Sozia 2231 3231 26								
<b>SU 22 / 32</b>							960,00	3.800,00	-2.840,00
	Summe Aufwendungen / Auszahlungen operative Gebarung								
<b>SA 0 / SA 1</b>							-960,00	-3.800,00	2.840,00
	(0) Nettoergebnis (21 - 22) / (1) Geldfluss operative Gebarung (31 – 32)								
<b>SU 23</b>							0,00	0,00	0,00
	Summe Haushaltsrücklagen								
<b>SA00</b>							-960,00	-3.800,00	2.840,00
	Nettoergebnis nach Zuw./Entn. Haushaltsrücklagen (Saldo 0 +/- SU23)								
<b>Investive Gebarung</b>									
<b>SU 33</b>							0,00	0,00	0,00
	Summe Einzahlungen investive Gebarung								
<b>SU 34</b>							0,00	0,00	0,00
	Summe Auszahlungen investive Gebarung								
<b>SA2</b>							0,00	0,00	0,00
	Saldo (2) Geldfluss aus der Investiven Gebarung (33 – 34)								
<b>SA3</b>							-960,00	-3.800,00	2.840,00
	Saldo (3) Nettofinanzierungssaldo (Saldo 1 + Saldo 2)								
<b>Finanzierungstätigkeit</b>									
<b>SU 35</b>							0,00	0,00	0,00
	Summe Einzahlungen aus der Finanzierungstätigkeit								
<b>SU 36</b>							0,00	0,00	0,00
	Summe Auszahlungen aus der Finanzierungstätigkeit								
<b>SA4</b>							0,00	0,00	0,00
	Saldo (4) Geldfluss aus der Finanzierungstätigkeit (35 – 36)								
<b>SA5</b>							-960,00	-3.800,00	2.840,00
	Saldo (5) Geldfluss aus der voranschlagswirksamen Gebarung (Saldo 3 + Saldo 4)								

		MVAG	MVAG	VCQU	Ergebnisrechnung			Finanzierungsrechnung		
		EH	FH		RA 2025	VA 2025	RA - VA	RA 2025	VA 2025	RA - VA
<b>1 Öffentliche Ordnung und Sicherheit</b>										
<b>13</b>	<b>Sonderpolizei</b>									
<b>131</b>	<b>Bau- und Feuerpolizei</b>									
<b>131000</b>	<b>Bau- und Feuerpolizei</b>									
<b>Operative Gebarung</b>										
2/131000+816000	Ersatz der Sachverständigenkosten	2114	3114	13	6.103,02	5.000,00	1.103,02	5.944,50	5.000,00	944,50
<b>SU 21 / 31</b>	<b>Summe Erträge / Einzahlungen operative Gebarung</b>				<b>6.103,02</b>	<b>5.000,00</b>	<b>1.103,02</b>	<b>5.944,50</b>	<b>5.000,00</b>	<b>944,50</b>
1/131000-640200	Sachverständige Honorar	2222	3222	24	10.920,00	11.500,00	-580,00	10.842,00	11.500,00	-658,00
<b>SU 22 / 32</b>	<b>Summe Aufwendungen / Auszahlungen operative Gebarung</b>				<b>10.920,00</b>	<b>11.500,00</b>	<b>-580,00</b>	<b>10.842,00</b>	<b>11.500,00</b>	<b>-658,00</b>
<b>SA 0 / SA 1</b>	<b>(0) Nettoergebnis (21 - 22) / (1) Geldfluss operative Gebarung (31 - 32)</b>				<b>-4.816,98</b>	<b>-6.500,00</b>	<b>1.683,02</b>	<b>-4.897,50</b>	<b>-6.500,00</b>	<b>1.602,50</b>
<b>SU 23</b>	<b>Summe Haushaltsrücklagen</b>				<b>0,00</b>	<b>0,00</b>	<b>0,00</b>	<b>0,00</b>	<b>0,00</b>	<b>0,00</b>
<b>SA00</b>	<b>Nettoergebnis nach Zuw./Entn. Haushaltsrücklagen (Saldo 0 +/- SU23)</b>				<b>-4.816,98</b>	<b>-6.500,00</b>	<b>1.683,02</b>			
<b>Investive Gebarung</b>										
<b>SU 33</b>	<b>Summe Einzahlungen investive Gebarung</b>							<b>0,00</b>	<b>0,00</b>	<b>0,00</b>
<b>SU 34</b>	<b>Summe Auszahlungen investive Gebarung</b>							<b>0,00</b>	<b>0,00</b>	<b>0,00</b>
<b>SA2</b>	<b>Saldo (2) Geldfluss aus der Investiven Gebarung (33 - 34)</b>							<b>0,00</b>	<b>0,00</b>	<b>0,00</b>
<b>SA3</b>	<b>Saldo (3) Nettofinanzierungssaldo (Saldo 1 + Saldo 2)</b>							<b>-4.897,50</b>	<b>-6.500,00</b>	<b>1.602,50</b>
<b>Finanzierungstätigkeit</b>										
<b>SU 35</b>	<b>Summe Einzahlungen aus der Finanzierungstätigkeit</b>							<b>0,00</b>	<b>0,00</b>	<b>0,00</b>
<b>SU 36</b>	<b>Summe Auszahlungen aus der Finanzierungstätigkeit</b>							<b>0,00</b>	<b>0,00</b>	<b>0,00</b>
<b>SA4</b>	<b>Saldo (4) Geldfluss aus der Finanzierungstätigkeit (35 - 36)</b>							<b>0,00</b>	<b>0,00</b>	<b>0,00</b>
<b>SA5</b>	<b>Saldo (5) Geldfluss aus der voranschlagswirksamen Gebarung (Saldo 3 + Saldo 4)</b>							<b>-4.897,50</b>	<b>-6.500,00</b>	<b>1.602,50</b>
<b>133</b>	<b>Veterinärpolizei</b>									
<b>133000</b>	<b>Veterinärpolizei</b>									
<b>Operative Gebarung</b>										
2/133000+808000	Erlöse für Hunde- und Tiermarken	2116	3116	16	64,00	100,00	-36,00	56,00	100,00	-44,00
<b>SU 21 / 31</b>	<b>Summe Erträge / Einzahlungen operative Gebarung</b>				<b>64,00</b>	<b>100,00</b>	<b>-36,00</b>	<b>56,00</b>	<b>100,00</b>	<b>-44,00</b>
1/133000-413000	Ankauf von Hundemarken und -beutel	2221	3221	23	2.805,23	1.000,00	1.805,23	2.805,23	1.000,00	1.805,23
<b>SU 22 / 32</b>	<b>Summe Aufwendungen / Auszahlungen operative Gebarung</b>				<b>2.805,23</b>	<b>1.000,00</b>	<b>1.805,23</b>	<b>2.805,23</b>	<b>1.000,00</b>	<b>1.805,23</b>
<b>SA 0 / SA 1</b>	<b>(0) Nettoergebnis (21 - 22) / (1) Geldfluss operative Gebarung (31 - 32)</b>				<b>-2.741,23</b>	<b>-900,00</b>	<b>-1.841,23</b>	<b>-2.749,23</b>	<b>-900,00</b>	<b>-1.849,23</b>
<b>SU 23</b>	<b>Summe Haushaltsrücklagen</b>				<b>0,00</b>	<b>0,00</b>	<b>0,00</b>	<b>0,00</b>	<b>0,00</b>	<b>0,00</b>
<b>SA00</b>	<b>Nettoergebnis nach Zuw./Entn. Haushaltsrücklagen (Saldo 0 +/- SU23)</b>				<b>-2.741,23</b>	<b>-900,00</b>	<b>-1.841,23</b>			
<b>Investive Gebarung</b>										
<b>SU 33</b>	<b>Summe Einzahlungen investive Gebarung</b>							<b>0,00</b>	<b>0,00</b>	<b>0,00</b>
<b>SU 34</b>	<b>Summe Auszahlungen investive Gebarung</b>							<b>0,00</b>	<b>0,00</b>	<b>0,00</b>

		MVAG			Ergebnisrechnung			Finanzierungsrechnung		
		MVAG	MVAG	VCQU	RA 2025	VA 2025	RA - VA	RA 2025	VA 2025	RA - VA
		EH	FH							
SA2	Saldo (2) Geldfluss aus der Investiven Gebarung (33 – 34)							0,00	0,00	0,00
SA3	Saldo (3) Nettofinanzierungssaldo (Saldo 1 + Saldo 2)							-2.749,23	-900,00	-1.849,23
<b>Finanzierungstätigkeit</b>										
SU 35	Summe Einzahlungen aus der Finanzierungstätigkeit							0,00	0,00	0,00
SU 36	Summe Auszahlungen aus der Finanzierungstätigkeit							0,00	0,00	0,00
SA4	Saldo (4) Geldfluss aus der Finanzierungstätigkeit (35 – 36)							0,00	0,00	0,00
SA5	Saldo (5) Geldfluss aus der voranschlagswirksamen Gebarung (Saldo 3 + Saldo 4)							-2.749,23	-900,00	-1.849,23
<b>134</b>	<b>Flurpolizei</b>									
<b>134000</b>	<b>Flurpolizei</b>									
<b>Operative Gebarung</b>										
SU 21 / 31	Summe Erträge / Einzahlungen operative Gebarung				0,00	0,00	0,00	0,00	0,00	0,00
1/134000-728000	Entgelte für sonstige Leistungen	2225	3225			100,00	-100,00		100,00	-100,00
SU 22 / 32	Summe Aufwendungen / Auszahlungen operative Gebarung				0,00	100,00	-100,00	0,00	100,00	-100,00
SA 0 / SA 1	(0) Nettoergebnis (21 - 22) / (1) Geldfluss operative Gebarung (31 – 32)				0,00	-100,00	100,00	0,00	-100,00	100,00
SU 23	Summe Haushaltsrücklagen				0,00	0,00	0,00	0,00	0,00	0,00
SA00	Nettoergebnis nach Zuw./Entn. Haushaltsrücklagen (Saldo 0 +/- SU23)				0,00	-100,00	100,00			
<b>Investive Gebarung</b>										
SU 33	Summe Einzahlungen investive Gebarung							0,00	0,00	0,00
SU 34	Summe Auszahlungen investive Gebarung							0,00	0,00	0,00
SA2	Saldo (2) Geldfluss aus der Investiven Gebarung (33 – 34)							0,00	0,00	0,00
SA3	Saldo (3) Nettofinanzierungssaldo (Saldo 1 + Saldo 2)							0,00	-100,00	100,00
<b>Finanzierungstätigkeit</b>										
SU 35	Summe Einzahlungen aus der Finanzierungstätigkeit							0,00	0,00	0,00
SU 36	Summe Auszahlungen aus der Finanzierungstätigkeit							0,00	0,00	0,00
SA4	Saldo (4) Geldfluss aus der Finanzierungstätigkeit (35 – 36)							0,00	0,00	0,00
SA5	Saldo (5) Geldfluss aus der voranschlagswirksamen Gebarung (Saldo 3 + Saldo 4)							0,00	-100,00	100,00
<b>16</b>	<b>Feuerwehrwesen</b>									
<b>163</b>	<b>Freiwillige Feuerwehren</b>									
<b>163000</b>	<b>Freiwillige Feuerwehren</b>									
<b>Operative Gebarung</b>										
2/163000+813000	Erträge aus der Auflösung von Investitionszuschüssen (Kapitaltransfers)	2127			4.923,16	4.900,00	23,16			
SU 21 / 31	Summe Erträge / Einzahlungen operative Gebarung				4.923,16	4.900,00	23,16	0,00	0,00	0,00
1/163000-451000	Brennstoffe	2221	3221	23	44.096,92	30.800,00	13.296,92	44.096,92	30.800,00	13.296,92
1/163000-600000	Strom	2222	3222	24	11.291,20	12.000,00	-708,80	11.903,22	12.000,00	-96,78

		MVAG MVAG VCQU			Ergebnisrechnung			Finanzierungsrechnung		
		EH	FH		RA 2025	VA 2025	RA - VA	RA 2025	VA 2025	RA - VA
1/163000-614000	Instandhaltung von Gebäuden	2224	3224	24	5.138,29	4.000,00	1.138,29	5.306,29	4.000,00	1.306,29
1/163000-618000	Instandhaltung von sonstigen Anlage	2224	3224	24	284,46	1.000,00	-715,54	284,46	1.000,00	-715,54
1/163000-670000	Versicherungen	2222	3222	24	1.042,95	1.200,00	-157,05	1.042,95	1.200,00	-157,05
1/163000-680000	Planmäßige Abschreibung	2226			17.455,63	17.500,00	-44,37			
1/163000-705000	Anteil Leasingfinanzierung 47,60%	2223	3223	24	119.748,86	72.800,00	46.948,86	119.748,86	72.800,00	46.948,86
1/163000-711000	Öffentliche Abgaben, Ausgaben ohne	2225	3225	24	201,08	300,00	-98,92	201,08	300,00	-98,92
1/163000-728000/4	Beiträge zur Ausstattung FF-Jugend	2225	3225	24	700,00	700,00		700,00	700,00	
1/163000-728000/5	Beiträge zur Ausstattung FF Eggendorf	2225	3225	24	17.887,74	9.000,00	8.887,74	17.887,74	9.000,00	8.887,74
1/163000-728100	Entgelte für sonstige Leistungen	2225	3225	24	4.614,64	5.000,00	-385,36	4.597,18	5.000,00	-402,82
<b>SU 22 / 32</b>	<b>Summe Aufwendungen / Auszahlungen operative Gebarung</b>				<b>222.461,77</b>	<b>154.300,00</b>	<b>68.161,77</b>	<b>205.768,70</b>	<b>136.800,00</b>	<b>68.968,70</b>
<b>SA 0 / SA 1</b>	<b>(0) Nettoergebnis (21 - 22) / (1) Geldfluss operative Gebarung (31 - 32)</b>				<b>-217.538,61</b>	<b>-149.400,00</b>	<b>-68.138,61</b>	<b>-205.768,70</b>	<b>-136.800,00</b>	<b>-68.968,70</b>
<b>SU 23</b>	<b>Summe Haushaltsrücklagen</b>				<b>0,00</b>	<b>0,00</b>	<b>0,00</b>	<b>0,00</b>	<b>0,00</b>	<b>0,00</b>
<b>SA00</b>	<b>Nettoergebnis nach Zuw./Entn. Haushaltsrücklagen (Saldo 0 +/- SU23)</b>				<b>-217.538,61</b>	<b>-149.400,00</b>	<b>-68.138,61</b>			
<b>Investive Gebarung</b>										
<b>SU 33</b>	<b>Summe Einzahlungen investive Gebarung</b>							<b>0,00</b>	<b>0,00</b>	<b>0,00</b>
<b>SU 34</b>	<b>Summe Auszahlungen investive Gebarung</b>							<b>0,00</b>	<b>0,00</b>	<b>0,00</b>
<b>SA2</b>	<b>Saldo (2) Geldfluss aus der Investiven Gebarung (33 - 34)</b>							<b>0,00</b>	<b>0,00</b>	<b>0,00</b>
<b>SA3</b>	<b>Saldo (3) Nettofinanzierungssaldo (Saldo 1 + Saldo 2)</b>							<b>-205.768,70</b>	<b>-136.800,00</b>	<b>-68.968,70</b>
<b>Finanzierungstätigkeit</b>										
<b>SU 35</b>	<b>Summe Einzahlungen aus der Finanzierungstätigkeit</b>							<b>0,00</b>	<b>0,00</b>	<b>0,00</b>
<b>SU 36</b>	<b>Summe Auszahlungen aus der Finanzierungstätigkeit</b>							<b>0,00</b>	<b>0,00</b>	<b>0,00</b>
<b>SA4</b>	<b>Saldo (4) Geldfluss aus der Finanzierungstätigkeit (35 - 36)</b>							<b>0,00</b>	<b>0,00</b>	<b>0,00</b>
<b>SA5</b>	<b>Saldo (5) Geldfluss aus der voranschlagswirksamen Gebarung (Saldo 3 + Saldo 4)</b>							<b>-205.768,70</b>	<b>-136.800,00</b>	<b>-68.968,70</b>
<b>164</b>	<b>Förderung der Brandbekämpfung und Brandverhütung</b>									
<b>164000</b>	<b>Förderung der Brandbekämpfung und Brandverhütung</b>									
<b>Operative Gebarung</b>										
<b>SU 21 / 31</b>	<b>Summe Erträge / Einzahlungen operative Gebarung</b>				<b>0,00</b>	<b>0,00</b>	<b>0,00</b>	<b>0,00</b>	<b>0,00</b>	<b>0,00</b>
1/164000-619000	Instandhaltung von Sonderanlagen	2224	3224	24	2.270,70	2.400,00	-129,30	2.270,70	2.400,00	-129,30
<b>SU 22 / 32</b>	<b>Summe Aufwendungen / Auszahlungen operative Gebarung</b>				<b>2.270,70</b>	<b>2.400,00</b>	<b>-129,30</b>	<b>2.270,70</b>	<b>2.400,00</b>	<b>-129,30</b>
<b>SA 0 / SA 1</b>	<b>(0) Nettoergebnis (21 - 22) / (1) Geldfluss operative Gebarung (31 - 32)</b>				<b>-2.270,70</b>	<b>-2.400,00</b>	<b>129,30</b>	<b>-2.270,70</b>	<b>-2.400,00</b>	<b>129,30</b>
<b>SU 23</b>	<b>Summe Haushaltsrücklagen</b>				<b>0,00</b>	<b>0,00</b>	<b>0,00</b>	<b>0,00</b>	<b>0,00</b>	<b>0,00</b>
<b>SA00</b>	<b>Nettoergebnis nach Zuw./Entn. Haushaltsrücklagen (Saldo 0 +/- SU23)</b>				<b>-2.270,70</b>	<b>-2.400,00</b>	<b>129,30</b>			
<b>Investive Gebarung</b>										
<b>SU 33</b>	<b>Summe Einzahlungen investive Gebarung</b>							<b>0,00</b>	<b>0,00</b>	<b>0,00</b>
<b>SU 34</b>	<b>Summe Auszahlungen investive Gebarung</b>							<b>0,00</b>	<b>0,00</b>	<b>0,00</b>
<b>SA2</b>	<b>Saldo (2) Geldfluss aus der Investiven Gebarung (33 - 34)</b>							<b>0,00</b>	<b>0,00</b>	<b>0,00</b>
<b>SA3</b>	<b>Saldo (3) Nettofinanzierungssaldo (Saldo 1 + Saldo 2)</b>							<b>-2.270,70</b>	<b>-2.400,00</b>	<b>129,30</b>

		MVAG	MVAG	VCQU	Ergebnisrechnung			Finanzierungsrechnung		
		EH	FH		RA 2025	VA 2025	RA - VA	RA 2025	VA 2025	RA - VA
<b>Finanzierungstätigkeit</b>										
SU 35	Summe Einzahlungen aus der Finanzierungstätigkeit							0,00	0,00	0,00
SU 36	Summe Auszahlungen aus der Finanzierungstätigkeit							0,00	0,00	0,00
SA4	Saldo (4) Geldfluss aus der Finanzierungstätigkeit (35 – 36)							0,00	0,00	0,00
SA5	Saldo (5) Geldfluss aus der voranschlagswirksamen Gebarung (Saldo 3 + Saldo 4)							-2.270,70	-2.400,00	129,30
<b>17 Katastrophendienst</b>										
<b>179 Sonstige Einrichtungen und Maßnahmen</b>										
<b>179000 Sonstige Einrichtungen und Maßnahmen</b>										
<b>Operative Gebarung</b>										
2/179000+861000	Transfer Kantastrophenschutz von Ländern, Landesfonds und Landeskammern	2121	3121		2.042,80		2.042,80	2.042,80		2.042,80
<b>SU 21 / 31</b>	<b>Summe Erträge / Einzahlungen operative Gebarung</b>				<b>2.042,80</b>	<b>0,00</b>	<b>2.042,80</b>	<b>2.042,80</b>	<b>0,00</b>	<b>2.042,80</b>
1/179000-680000	Planmäßige Abschreibung	2226			475,60	500,00	-24,40			
1/179000-728000	Zuwendungen bei Katastrophen	2225	3225	24		500,00	-500,00		500,00	-500,00
1/179000-768000	Zuwendungen an Katastrophenhilfsdie	2234	3234	27		100,00	-100,00		100,00	-100,00
<b>SU 22 / 32</b>	<b>Summe Aufwendungen / Auszahlungen operative Gebarung</b>				<b>475,60</b>	<b>1.100,00</b>	<b>-624,40</b>	<b>0,00</b>	<b>600,00</b>	<b>-600,00</b>
<b>SA 0 / SA 1</b>	<b>(0) Nettoergebnis (21 - 22) / (1) Geldfluss operative Gebarung (31 – 32)</b>				<b>1.567,20</b>	<b>-1.100,00</b>	<b>2.667,20</b>	<b>2.042,80</b>	<b>-600,00</b>	<b>2.642,80</b>
SU 23	Summe Haushaltsrücklagen				0,00	0,00	0,00	0,00	0,00	0,00
SA00	Nettoergebnis nach Zuw./Entn. Haushaltsrücklagen (Saldo 0 +/- SU23)				1.567,20	-1.100,00	2.667,20			
<b>Investive Gebarung</b>										
SU 33	Summe Einzahlungen investive Gebarung							0,00	0,00	0,00
1/179000-042000	Amts-, Betriebs- und Geschäftsausstattung		3415	2 41					1.000,00	-1.000,00
<b>SU 34</b>	<b>Summe Auszahlungen investive Gebarung</b>							<b>0,00</b>	<b>1.000,00</b>	<b>-1.000,00</b>
SA2	Saldo (2) Geldfluss aus der Investiven Gebarung (33 – 34)							0,00	-1.000,00	1.000,00
SA3	Saldo (3) Nettofinanzierungssaldo (Saldo 1 + Saldo 2)							2.042,80	-1.600,00	3.642,80
<b>Finanzierungstätigkeit</b>										
SU 35	Summe Einzahlungen aus der Finanzierungstätigkeit							0,00	0,00	0,00
SU 36	Summe Auszahlungen aus der Finanzierungstätigkeit							0,00	0,00	0,00
SA4	Saldo (4) Geldfluss aus der Finanzierungstätigkeit (35 – 36)							0,00	0,00	0,00
SA5	Saldo (5) Geldfluss aus der voranschlagswirksamen Gebarung (Saldo 3 + Saldo 4)							2.042,80	-1.600,00	3.642,80

	MVAG	MVAG	VCQU	Ergebnisrechnung			Finanzierungsrechnung				
				EH	FH		RA 2025	VA 2025	RA - VA	RA 2025	VA 2025
<b>18</b>											
<b>180</b>											
<b>180000</b>											
<b>Operative Gebarung</b>											
<b>SU 21 / 31</b>											
1/180000-726000											
<b>SU 22 / 32</b>											
SA 0 / SA 1											
<b>SU 23</b>											
<b>SA00</b>											
<b>Investive Gebarung</b>											
<b>SU 33</b>											
<b>SU 34</b>											
<b>SA2</b>											
<b>SA3</b>											
<b>Finanzierungstätigkeit</b>											
<b>SU 35</b>											
<b>SU 36</b>											
<b>SA4</b>											
<b>SA5</b>											

		MVAG	MVAG	VCQU	Ergebnisrechnung			Finanzierungsrechnung		
		EH	FH		RA 2025	VA 2025	RA - VA	RA 2025	VA 2025	RA - VA
<b>2 Unterricht, Erziehung, Sport und Wissenschaft</b>										
<b>21</b>	<b>Allgemeinbildender Unterricht</b>									
<b>210</b>	<b>Allgemeinbildende Pflichtschulen, gemeinsame Kosten</b>									
<b>210000</b>	<b>Allgemeinbildende Pflichtschulen, gemeinsame Kosten</b>									
<b>Operative Gebarung</b>										
<b>SU 21 / 31</b>	<b>Summe Erträge / Einzahlungen operative Gebarung</b>				<b>0,00</b>	<b>0,00</b>	<b>0,00</b>	<b>0,00</b>	<b>0,00</b>	<b>0,00</b>
1/210000-728000	Entschädigung für Schulmatrikföhrun	2225	3225	24		100,00	-100,00		100,00	-100,00
<b>SU 22 / 32</b>	<b>Summe Aufwendungen / Auszahlungen operative Gebarung</b>				<b>0,00</b>	<b>100,00</b>	<b>-100,00</b>	<b>0,00</b>	<b>100,00</b>	<b>-100,00</b>
<b>SA 0 / SA 1</b>	<b>(0) Nettoergebnis (21 - 22) / (1) Geldfluss operative Gebarung (31 - 32)</b>				<b>0,00</b>	<b>-100,00</b>	<b>100,00</b>	<b>0,00</b>	<b>-100,00</b>	<b>100,00</b>
<b>SU 23</b>	<b>Summe Haushaltsrücklagen</b>				<b>0,00</b>	<b>0,00</b>	<b>0,00</b>	<b>0,00</b>	<b>0,00</b>	<b>0,00</b>
<b>SA00</b>	<b>Nettoergebnis nach Zuw./Entn. Haushaltsrücklagen (Saldo 0 +/- SU23)</b>				<b>0,00</b>	<b>-100,00</b>	<b>100,00</b>			
<b>Investive Gebarung</b>										
<b>SU 33</b>	<b>Summe Einzahlungen investive Gebarung</b>							<b>0,00</b>	<b>0,00</b>	<b>0,00</b>
<b>SU 34</b>	<b>Summe Auszahlungen investive Gebarung</b>							<b>0,00</b>	<b>0,00</b>	<b>0,00</b>
<b>SA2</b>	<b>Saldo (2) Geldfluss aus der Investiven Gebarung (33 - 34)</b>							<b>0,00</b>	<b>0,00</b>	<b>0,00</b>
<b>SA3</b>	<b>Saldo (3) Nettofinanzierungssaldo (Saldo 1 + Saldo 2)</b>							<b>0,00</b>	<b>-100,00</b>	<b>100,00</b>
<b>Finanzierungstätigkeit</b>										
<b>SU 35</b>	<b>Summe Einzahlungen aus der Finanzierungstätigkeit</b>							<b>0,00</b>	<b>0,00</b>	<b>0,00</b>
<b>SU 36</b>	<b>Summe Auszahlungen aus der Finanzierungstätigkeit</b>							<b>0,00</b>	<b>0,00</b>	<b>0,00</b>
<b>SA4</b>	<b>Saldo (4) Geldfluss aus der Finanzierungstätigkeit (35 - 36)</b>							<b>0,00</b>	<b>0,00</b>	<b>0,00</b>
<b>SA5</b>	<b>Saldo (5) Geldfluss aus der voranschlagswirksamen Gebarung (Saldo 3 + Saldo 4)</b>							<b>0,00</b>	<b>-100,00</b>	<b>100,00</b>
<b>211</b>	<b>Volksschulen</b>									
<b>211000</b>	<b>Volksschulen</b>									
<b>Operative Gebarung</b>										
2/211000+813000	Erträge aus der Auflösung von Investitionszuschüssen (Kapitaltransfers)			2127	550,00	600,00	-50,00			
2/211000+828000	Rückersätze von Ausgaben 28% ASO	2116	3116	18	149.546,42	115.000,00	34.546,42	106.126,15	115.000,00	-8.873,85
2/211000+862800	Ersatz Darlehen VS+ASO	2121	3121	15	125.860,73	125.900,00	-39,27	125.860,73	125.900,00	-39,27
<b>SU 21 / 31</b>	<b>Summe Erträge / Einzahlungen operative Gebarung</b>				<b>275.957,15</b>	<b>241.500,00</b>	<b>34.457,15</b>	<b>231.986,88</b>	<b>240.900,00</b>	<b>-8.913,12</b>
1/211000-451000	Brennstoffe	2221	3221	23	74.441,96	50.000,00	24.441,96	57.546,00	50.000,00	7.546,00
1/211000-454000	Reinigungsmittel und Verbrauchsgüter	2221	3221	23	20.943,14	15.000,00	5.943,14	20.943,14	15.000,00	5.943,14
1/211000-456000	Büromaterial	2221	3221	23	321,81	800,00	-478,19	321,81	800,00	-478,19
1/211000-457000	Drucksorten und Gesetzblätter	2221	3221	23	5.055,23	3.800,00	1.255,23	5.055,23	3.800,00	1.255,23
1/211000-459000	Sonstige Verbrauchsgüter	2221	3221	23	187,83	300,00	-112,17	187,83	300,00	-112,17
1/211000-511000	Geldbezüge für VB in handwerklicher	2211	3211	20	112.629,89	118.900,00	-6.270,11	112.604,89	118.900,00	-6.295,11
1/211000-541000	Arbeitsbekleidung Arbeiter	2213	3213		244,41	600,00	-355,59	244,41	600,00	-355,59

		MVAG			Ergebnisrechnung			Finanzierungsrechnung		
		EH	FH	VCQU	RA 2025	VA 2025	RA - VA	RA 2025	VA 2025	RA - VA
1/211000-565000	Mehrleistungsvergütungen/Zulagen	2211	3211	20		800,00	-800,00		800,00	-800,00
1/211000-569000	Sonstige Nebengebühren	2211	3211	20	2.748,00	2.800,00	-52,00	2.748,00	2.800,00	-52,00
1/211000-582000	DGB zur soz.Sicherheit f.Vertragsbe	2212	3212	20	22.306,59	19.000,00	3.306,59	22.306,59	19.000,00	3.306,59
1/211000-582200	DGB Finanzamt 4,5 %	2212	3212	20	3.850,01	3.100,00	750,01	3.850,01	3.100,00	750,01
1/211000-592000	Dotierung von Rückstellungen für Jubiläumszuwendungen	2214			509,96	100,00	409,96			
1/211000-600000	Strom, Beleuchtung	2222	3222	24	19.196,89	15.000,00	4.196,89	23.606,54	15.000,00	8.606,54
1/211000-614000	Instandhaltung von Gebäuden	2224	3224	24	5.583,20	1.000,00	4.583,20	5.583,20	1.000,00	4.583,20
1/211000-616000	Instandhaltung von Maschinen und An	2224	3224	24	3.138,10	2.200,00	938,10	3.138,10	2.200,00	938,10
1/211000-618000	Instandhaltung der Einrichtung	2224	3224	24	1.247,55	1.000,00	247,55	1.247,55	1.000,00	247,55
1/211000-619000	Instandhaltung des Turnplatzes	2224	3224	24		100,00	-100,00		100,00	-100,00
1/211000-620000	Schülerausflüge	2222	3222	24	4.699,20	3.000,00	1.699,20	4.699,20	3.000,00	1.699,20
1/211000-630000	Porto	2222	3222	24		100,00	-100,00		100,00	-100,00
1/211000-631000	Telefon, Telex, Internet, ORF	2222	3222	24	1.512,19	1.900,00	-387,81	1.511,93	1.900,00	-388,07
1/211000-650800	Zinsen Zubau VS+ASO	2241	3241	25	142.073,69	142.100,00	-26,31	142.073,69	142.100,00	-26,31
1/211000-670000	Versicherungen	2222	3222	24	3.967,50	8.000,00	-4.032,50	3.967,50	8.000,00	-4.032,50
1/211000-680000	Planmäßige Abschreibung	2226			164.608,99	78.700,00	85.908,99			
1/211000-711000	Öffentliche Abgaben, Ausgaben ohne	2225	3225	24	5.346,10	8.700,00	-3.353,90	5.346,10	8.700,00	-3.353,90
1/211000-724000	Reisegebühren	2225	3225	24		100,00	-100,00		100,00	-100,00
1/211000-725000	Lehrer- und Schülerbücherei	2225	3225	24	89,10	100,00	-10,90	89,10	100,00	-10,90
1/211000-728000	Unterrichtsfilmbeitrag	2225	3225	24	498,96	500,00	-1,04	498,96	500,00	-1,04
1/211000-728100	Leistungsentgelte an Firmen	2225	3225	24	15.650,09	15.000,00	650,09	15.011,66	15.000,00	11,66
1/211000-752000	VS Wr. Neustadt	2231	3231	26		1.000,00	-1.000,00		1.000,00	-1.000,00
1/211000-768000	Beistellung von Unterrichtsmaterial	2234	3234	27	219,00	200,00	19,00	219,00	200,00	19,00
<b>SU 22 / 32</b>	<b>Summe Aufwendungen / Auszahlungen operative Gebarung</b>				<b>611.069,39</b>	<b>493.900,00</b>	<b>117.169,39</b>	<b>432.800,44</b>	<b>415.100,00</b>	<b>17.700,44</b>
<b>SA 0 / SA 1</b>	<b>(0) Nettoergebnis (21 - 22) / (1) Geldfluss operative Gebarung (31 - 32)</b>				<b>-335.112,24</b>	<b>-252.400,00</b>	<b>-82.712,24</b>	<b>-200.813,56</b>	<b>-174.200,00</b>	<b>-26.613,56</b>
<b>SU 23</b>	<b>Summe Haushaltsrücklagen</b>				<b>0,00</b>	<b>0,00</b>	<b>0,00</b>	<b>0,00</b>	<b>0,00</b>	<b>0,00</b>
<b>SA00</b>	<b>Nettoergebnis nach Zuw./Entn. Haushaltsrücklagen (Saldo 0 +/- SU23)</b>				<b>-335.112,24</b>	<b>-252.400,00</b>	<b>-82.712,24</b>			
<b>Investive Gebarung</b>										
6/211000+300000	Kapitaltransfers von Bund, Bundesfonds und Bundeskammern		3331	1 33					55.000,00	-55.000,00
<b>SU 33</b>	<b>Summe Einzahlungen investive Gebarung</b>							<b>0,00</b>	<b>55.000,00</b>	<b>-55.000,00</b>
5/211000-010000	Baukosten		3413	1 40				1.550.981,53	827.100,00	723.881,53
5/211000-042000	Amts-, Betriebs- und Geschäftsausstattung		3415	1 41				340.736,71	390.000,00	-49.263,29
1/211000-042000	Einrichtung, Lehrmittel Anschaffung		3415	2 41					4.000,00	-4.000,00
5/211000-050000	PV Anlage		3412	1 40				114.621,74	110.000,00	4.621,74
<b>SU 34</b>	<b>Summe Auszahlungen investive Gebarung</b>							<b>2.006.339,98</b>	<b>1.331.100,00</b>	<b>675.239,98</b>
<b>SA2</b>	<b>Saldo (2) Geldfluss aus der Investiven Gebarung (33 - 34)</b>							<b>-2.006.339,98</b>	<b>-1.276.100,00</b>	<b>-730.239,98</b>

		MVAG			Ergebnisrechnung			Finanzierungsrechnung		
		EH	FH	VCQU	RA 2025	VA 2025	RA - VA	RA 2025	VA 2025	RA - VA
<b>SA3</b>	<b>Saldo (3) Nettofinanzierungssaldo (Saldo 1 + Saldo 2)</b>							<b>-2.207.153,54</b>	<b>-1.450.300,00</b>	<b>-756.853,54</b>
<b>Finanzierungstätigkeit</b>										
<b>SU 35</b>	<b>Summe Einzahlungen aus der Finanzierungstätigkeit</b>							<b>0,00</b>	<b>0,00</b>	<b>0,00</b>
1/211000-346800	Tilgung Zubau VS+ASO		3614	65				163.265,30	163.300,00	-34,70
<b>SU 36</b>	<b>Summe Auszahlungen aus der Finanzierungstätigkeit</b>							<b>163.265,30</b>	<b>163.300,00</b>	<b>-34,70</b>
<b>SA4</b>	<b>Saldo (4) Geldfluss aus der Finanzierungstätigkeit (35 – 36)</b>							<b>-163.265,30</b>	<b>-163.300,00</b>	<b>34,70</b>
<b>SA5</b>	<b>Saldo (5) Geldfluss aus der voranschlagswirksamen Gebarung (Saldo 3 + Saldo 4)</b>							<b>-2.370.418,84</b>	<b>-1.613.600,00</b>	<b>-756.818,84</b>
<b>211010</b>	<b>Volksschule SMT</b>									
<b>Operative Gebarung</b>										
<b>SU 21 / 31</b>	<b>Summe Erträge / Einzahlungen operative Gebarung</b>				<b>0,00</b>	<b>0,00</b>	<b>0,00</b>	<b>0,00</b>	<b>0,00</b>	<b>0,00</b>
1/211010-752000/1	VS Felixdorf	2231	3231	26	154.548,08	154.600,00	-51,92	154.548,08	154.600,00	-51,92
1/211010-752000/2	VS Wr. Neustadt	2231	3231	26		1.000,00	-1.000,00		1.000,00	-1.000,00
<b>SU 22 / 32</b>	<b>Summe Aufwendungen / Auszahlungen operative Gebarung</b>				<b>154.548,08</b>	<b>155.600,00</b>	<b>-1.051,92</b>	<b>154.548,08</b>	<b>155.600,00</b>	<b>-1.051,92</b>
<b>SA 0 / SA 1</b>	<b>(0) Nettoergebnis (21 - 22) / (1) Geldfluss operative Gebarung (31 – 32)</b>				<b>-154.548,08</b>	<b>-155.600,00</b>	<b>1.051,92</b>	<b>-154.548,08</b>	<b>-155.600,00</b>	<b>1.051,92</b>
<b>SU 23</b>	<b>Summe Haushaltsrücklagen</b>				<b>0,00</b>	<b>0,00</b>	<b>0,00</b>	<b>0,00</b>	<b>0,00</b>	<b>0,00</b>
<b>SA00</b>	<b>Nettoergebnis nach Zuw./Entn. Haushaltsrücklagen (Saldo 0 +/- SU23)</b>				<b>-154.548,08</b>	<b>-155.600,00</b>	<b>1.051,92</b>			
<b>Investive Gebarung</b>										
<b>SU 33</b>	<b>Summe Einzahlungen investive Gebarung</b>							<b>0,00</b>	<b>0,00</b>	<b>0,00</b>
<b>SU 34</b>	<b>Summe Auszahlungen investive Gebarung</b>							<b>0,00</b>	<b>0,00</b>	<b>0,00</b>
<b>SA2</b>	<b>Saldo (2) Geldfluss aus der Investiven Gebarung (33 – 34)</b>							<b>0,00</b>	<b>0,00</b>	<b>0,00</b>
<b>SA3</b>	<b>Saldo (3) Nettofinanzierungssaldo (Saldo 1 + Saldo 2)</b>							<b>-154.548,08</b>	<b>-155.600,00</b>	<b>1.051,92</b>
<b>Finanzierungstätigkeit</b>										
<b>SU 35</b>	<b>Summe Einzahlungen aus der Finanzierungstätigkeit</b>							<b>0,00</b>	<b>0,00</b>	<b>0,00</b>
<b>SU 36</b>	<b>Summe Auszahlungen aus der Finanzierungstätigkeit</b>							<b>0,00</b>	<b>0,00</b>	<b>0,00</b>
<b>SA4</b>	<b>Saldo (4) Geldfluss aus der Finanzierungstätigkeit (35 – 36)</b>							<b>0,00</b>	<b>0,00</b>	<b>0,00</b>
<b>SA5</b>	<b>Saldo (5) Geldfluss aus der voranschlagswirksamen Gebarung (Saldo 3 + Saldo 4)</b>							<b>-154.548,08</b>	<b>-155.600,00</b>	<b>1.051,92</b>
<b>212</b>	<b>Mittelschulen</b>									
<b>212000</b>	<b>Mittelschulen</b>									
<b>Operative Gebarung</b>										
<b>SU 21 / 31</b>	<b>Summe Erträge / Einzahlungen operative Gebarung</b>				<b>0,00</b>	<b>0,00</b>	<b>0,00</b>	<b>0,00</b>	<b>0,00</b>	<b>0,00</b>
1/212000-752000/1	NMS Ebenfurth	2231	3231	26	56.490,24	131.400,00	-74.909,76	56.490,24	131.400,00	-74.909,76
1/212000-752000/2	MHS Wr. Neustadt	2231	3231	26		1.000,00	-1.000,00		1.000,00	-1.000,00
1/212000-752000/3	SHS Wr. Neustadt	2231	3231	26	4.546,02	8.000,00	-3.453,98	4.546,02	8.000,00	-3.453,98
1/212000-752000/4	Bilinguale Wr. Neustadt	2231	3231	26	4.883,80	7.500,00	-2.616,20	4.883,80	7.500,00	-2.616,20
1/212000-752000/5	NMS Neufeld	2231	3231	26	1.632,18		1.632,18	1.632,18		1.632,18
1/212000-752000/6	HS Wiener Neustadt	2231	3231	26	2.442,00	2.400,00	42,00	2.442,00	2.400,00	42,00

		MVAG			Ergebnisrechnung			Finanzierungsrechnung		
		EH	FH	VCQU	RA 2025	VA 2025	RA - VA	RA 2025	VA 2025	RA - VA
1/212000-752000/7	Neue Mittelschule Lichtenwörth	2231	3231	26	1.159,78	14.000,00	-12.840,22	1.159,78	14.000,00	-12.840,22
1/212000-752000/8	NMS Pottendorf	2231	3231	26	1.814,97	1.300,00	514,97	1.814,97	1.300,00	514,97
<b>SU 22 / 32</b>	<b>Summe Aufwendungen / Auszahlungen operative Gebarung</b>				<b>72.968,99</b>	<b>165.600,00</b>	<b>-92.631,01</b>	<b>72.968,99</b>	<b>165.600,00</b>	<b>-92.631,01</b>
<b>SA 0 / SA 1</b>	<b>(0) Nettoergebnis (21 - 22) / (1) Geldfluss operative Gebarung (31 - 32)</b>				<b>-72.968,99</b>	<b>-165.600,00</b>	<b>92.631,01</b>	<b>-72.968,99</b>	<b>-165.600,00</b>	<b>92.631,01</b>
<b>SU 23</b>	<b>Summe Haushaltsrücklagen</b>				<b>0,00</b>	<b>0,00</b>	<b>0,00</b>	<b>0,00</b>	<b>0,00</b>	<b>0,00</b>
<b>SA00</b>	<b>Nettoergebnis nach Zuw./Entn. Haushaltsrücklagen (Saldo 0 +/- SU23)</b>				<b>-72.968,99</b>	<b>-165.600,00</b>	<b>92.631,01</b>			
<b>Investive Gebarung</b>										
<b>SU 33</b>	<b>Summe Einzahlungen investive Gebarung</b>							<b>0,00</b>	<b>0,00</b>	<b>0,00</b>
<b>SU 34</b>	<b>Summe Auszahlungen investive Gebarung</b>							<b>0,00</b>	<b>0,00</b>	<b>0,00</b>
<b>SA2</b>	<b>Saldo (2) Geldfluss aus der Investiven Gebarung (33 - 34)</b>							<b>0,00</b>	<b>0,00</b>	<b>0,00</b>
<b>SA3</b>	<b>Saldo (3) Nettofinanzierungssaldo (Saldo 1 + Saldo 2)</b>							<b>-72.968,99</b>	<b>-165.600,00</b>	<b>92.631,01</b>
<b>Finanzierungstätigkeit</b>										
<b>SU 35</b>	<b>Summe Einzahlungen aus der Finanzierungstätigkeit</b>							<b>0,00</b>	<b>0,00</b>	<b>0,00</b>
<b>SU 36</b>	<b>Summe Auszahlungen aus der Finanzierungstätigkeit</b>							<b>0,00</b>	<b>0,00</b>	<b>0,00</b>
<b>SA4</b>	<b>Saldo (4) Geldfluss aus der Finanzierungstätigkeit (35 - 36)</b>							<b>0,00</b>	<b>0,00</b>	<b>0,00</b>
<b>SA5</b>	<b>Saldo (5) Geldfluss aus der voranschlagswirksamen Gebarung (Saldo 3 + Saldo 4)</b>							<b>-72.968,99</b>	<b>-165.600,00</b>	<b>92.631,01</b>
<b>212010</b>	<b>Hauptschulen und Neue Mittelschule</b>									
<b>Operative Gebarung</b>										
<b>SU 21 / 31</b>	<b>Summe Erträge / Einzahlungen operative Gebarung</b>				<b>0,00</b>	<b>0,00</b>	<b>0,00</b>	<b>0,00</b>	<b>0,00</b>	<b>0,00</b>
1/212010-752000/2	Schulumlagen NMS Felixdorf	2231	3231	26	77.841,35	77.900,00	-58,65	77.841,35	77.900,00	-58,65
1/212010-752000/3	Schulumlagen HS Wr. Neustadt	2231	3231	26	7.326,00	11.700,00	-4.374,00	7.326,00	11.700,00	-4.374,00
1/212010-752000/4	Schulumlagen MHS Wr. Neustadt	2231	3231	26	6.469,82	9.900,00	-3.430,18	6.469,82	9.900,00	-3.430,18
1/212010-752000/5	Schulumlagen Sporthauptschule Wr. Neustadt	2231	3231	26	18.184,09	26.800,00	-8.615,91	18.184,09	26.800,00	-8.615,91
1/212010-752000/6	Schulumlagen Bilinguale Wr. Neustadt	2231	3231	26	21.550,11	21.400,00	150,11	21.550,11	21.400,00	150,11
1/212010-752000/8	MS Ebenfurth	2231	3231		4.028,33		4.028,33	4.028,33		4.028,33
1/212010-752000/9	MS Guntramsdorf	2231	3231		2.442,00		2.442,00	2.442,00		2.442,00
<b>SU 22 / 32</b>	<b>Summe Aufwendungen / Auszahlungen operative Gebarung</b>				<b>137.841,70</b>	<b>147.700,00</b>	<b>-9.858,30</b>	<b>137.841,70</b>	<b>147.700,00</b>	<b>-9.858,30</b>
<b>SA 0 / SA 1</b>	<b>(0) Nettoergebnis (21 - 22) / (1) Geldfluss operative Gebarung (31 - 32)</b>				<b>-137.841,70</b>	<b>-147.700,00</b>	<b>9.858,30</b>	<b>-137.841,70</b>	<b>-147.700,00</b>	<b>9.858,30</b>
<b>SU 23</b>	<b>Summe Haushaltsrücklagen</b>				<b>0,00</b>	<b>0,00</b>	<b>0,00</b>	<b>0,00</b>	<b>0,00</b>	<b>0,00</b>
<b>SA00</b>	<b>Nettoergebnis nach Zuw./Entn. Haushaltsrücklagen (Saldo 0 +/- SU23)</b>				<b>-137.841,70</b>	<b>-147.700,00</b>	<b>9.858,30</b>			
<b>Investive Gebarung</b>										
<b>SU 33</b>	<b>Summe Einzahlungen investive Gebarung</b>							<b>0,00</b>	<b>0,00</b>	<b>0,00</b>
<b>SU 34</b>	<b>Summe Auszahlungen investive Gebarung</b>							<b>0,00</b>	<b>0,00</b>	<b>0,00</b>
<b>SA2</b>	<b>Saldo (2) Geldfluss aus der Investiven Gebarung (33 - 34)</b>							<b>0,00</b>	<b>0,00</b>	<b>0,00</b>
<b>SA3</b>	<b>Saldo (3) Nettofinanzierungssaldo (Saldo 1 + Saldo 2)</b>							<b>-137.841,70</b>	<b>-147.700,00</b>	<b>9.858,30</b>

		MVAG	MVAG	VCQU	Ergebnisrechnung			Finanzierungsrechnung		
		EH	FH		RA 2025	VA 2025	RA - VA	RA 2025	VA 2025	RA - VA
<b>Finanzierungstätigkeit</b>										
SU 35	Summe Einzahlungen aus der Finanzierungstätigkeit							0,00	0,00	0,00
SU 36	Summe Auszahlungen aus der Finanzierungstätigkeit							0,00	0,00	0,00
SA4	Saldo (4) Geldfluss aus der Finanzierungstätigkeit (35 – 36)							0,00	0,00	0,00
SA5	Saldo (5) Geldfluss aus der voranschlagswirksamen Gebarung (Saldo 3 + Saldo 4)							-137.841,70	-147.700,00	9.858,30
213	Sonderschulen									
213000	Sonderschulen									
<b>Operative Gebarung</b>										
SU 21 / 31	Summe Erträge / Einzahlungen operative Gebarung				0,00	0,00	0,00	0,00	0,00	0,00
1/213000-752000	ASO Eggendorf	2231	3231	26	20.663,82	50.600,00	-29.936,18	20.663,82	50.600,00	-29.936,18
SU 22 / 32	Summe Aufwendungen / Auszahlungen operative Gebarung				20.663,82	50.600,00	-29.936,18	20.663,82	50.600,00	-29.936,18
SA 0 / SA 1	(0) Nettoergebnis (21 - 22) / (1) Geldfluss operative Gebarung (31 – 32)				-20.663,82	-50.600,00	29.936,18	-20.663,82	-50.600,00	29.936,18
SU 23	Summe Haushaltsrücklagen				0,00	0,00	0,00	0,00	0,00	0,00
SA00	Nettoergebnis nach Zuw./Entn. Haushaltsrücklagen (Saldo 0 +/- SU23)				-20.663,82	-50.600,00	29.936,18			
<b>Investive Gebarung</b>										
SU 33	Summe Einzahlungen investive Gebarung							0,00	0,00	0,00
SU 34	Summe Auszahlungen investive Gebarung							0,00	0,00	0,00
SA2	Saldo (2) Geldfluss aus der Investiven Gebarung (33 – 34)							0,00	0,00	0,00
SA3	Saldo (3) Nettofinanzierungssaldo (Saldo 1 + Saldo 2)							-20.663,82	-50.600,00	29.936,18
<b>Finanzierungstätigkeit</b>										
SU 35	Summe Einzahlungen aus der Finanzierungstätigkeit							0,00	0,00	0,00
SU 36	Summe Auszahlungen aus der Finanzierungstätigkeit							0,00	0,00	0,00
SA4	Saldo (4) Geldfluss aus der Finanzierungstätigkeit (35 – 36)							0,00	0,00	0,00
SA5	Saldo (5) Geldfluss aus der voranschlagswirksamen Gebarung (Saldo 3 + Saldo 4)							-20.663,82	-50.600,00	29.936,18
213010	Sonderschule SMT									
<b>Operative Gebarung</b>										
SU 21 / 31	Summe Erträge / Einzahlungen operative Gebarung				0,00	0,00	0,00	0,00	0,00	0,00
1/213010-752000	ASO Sollenau	2231	3231	26	27.000,00	22.600,00	4.400,00	20.250,00	22.600,00	-2.350,00
SU 22 / 32	Summe Aufwendungen / Auszahlungen operative Gebarung				27.000,00	22.600,00	4.400,00	20.250,00	22.600,00	-2.350,00
SA 0 / SA 1	(0) Nettoergebnis (21 - 22) / (1) Geldfluss operative Gebarung (31 – 32)				-27.000,00	-22.600,00	-4.400,00	-20.250,00	-22.600,00	2.350,00
SU 23	Summe Haushaltsrücklagen				0,00	0,00	0,00	0,00	0,00	0,00
SA00	Nettoergebnis nach Zuw./Entn. Haushaltsrücklagen (Saldo 0 +/- SU23)				-27.000,00	-22.600,00	-4.400,00			
<b>Investive Gebarung</b>										
SU 33	Summe Einzahlungen investive Gebarung							0,00	0,00	0,00
SU 34	Summe Auszahlungen investive Gebarung							0,00	0,00	0,00

		MVAG			Ergebnisrechnung			Finanzierungsrechnung		
		EH	FH	VCQU	RA 2025	VA 2025	RA - VA	RA 2025	VA 2025	RA - VA
SA2	Saldo (2) Geldfluss aus der Investiven Gebarung (33 – 34)							0,00	0,00	0,00
SA3	Saldo (3) Nettofinanzierungssaldo (Saldo 1 + Saldo 2)							-20.250,00	-22.600,00	2.350,00
<b>Finanzierungstätigkeit</b>										
SU 35	Summe Einzahlungen aus der Finanzierungstätigkeit							0,00	0,00	0,00
SU 36	Summe Auszahlungen aus der Finanzierungstätigkeit							0,00	0,00	0,00
SA4	Saldo (4) Geldfluss aus der Finanzierungstätigkeit (35 – 36)							0,00	0,00	0,00
SA5	Saldo (5) Geldfluss aus der voranschlagswirksamen Gebarung (Saldo 3 + Saldo 4)							-20.250,00	-22.600,00	2.350,00
214	Polytechnische Schulen									
214000	Polytechnische Schulen									
<b>Operative Gebarung</b>										
SU 21 / 31	Summe Erträge / Einzahlungen operative Gebarung				0,00	0,00	0,00	0,00	0,00	0,00
1/214000-752000	Schulumlage	2231	3231	26	1.178,03	5.000,00	-3.821,97	1.178,03	5.000,00	-3.821,97
SU 22 / 32	Summe Aufwendungen / Auszahlungen operative Gebarung				1.178,03	5.000,00	-3.821,97	1.178,03	5.000,00	-3.821,97
SA 0 / SA 1	(0) Nettoergebnis (21 - 22) / (1) Geldfluss operative Gebarung (31 – 32)				-1.178,03	-5.000,00	3.821,97	-1.178,03	-5.000,00	3.821,97
SU 23	Summe Haushaltsrücklagen				0,00	0,00	0,00	0,00	0,00	0,00
SA00	Nettoergebnis nach Zuw./Entn. Haushaltsrücklagen (Saldo 0 +/- SU23)				-1.178,03	-5.000,00	3.821,97			
<b>Investive Gebarung</b>										
SU 33	Summe Einzahlungen investive Gebarung							0,00	0,00	0,00
SU 34	Summe Auszahlungen investive Gebarung							0,00	0,00	0,00
SA2	Saldo (2) Geldfluss aus der Investiven Gebarung (33 – 34)							0,00	0,00	0,00
SA3	Saldo (3) Nettofinanzierungssaldo (Saldo 1 + Saldo 2)							-1.178,03	-5.000,00	3.821,97
<b>Finanzierungstätigkeit</b>										
SU 35	Summe Einzahlungen aus der Finanzierungstätigkeit							0,00	0,00	0,00
SU 36	Summe Auszahlungen aus der Finanzierungstätigkeit							0,00	0,00	0,00
SA4	Saldo (4) Geldfluss aus der Finanzierungstätigkeit (35 – 36)							0,00	0,00	0,00
SA5	Saldo (5) Geldfluss aus der voranschlagswirksamen Gebarung (Saldo 3 + Saldo 4)							-1.178,03	-5.000,00	3.821,97
214010	Schule des polyt.Lehrganges SMT									
<b>Operative Gebarung</b>										
SU 21 / 31	Summe Erträge / Einzahlungen operative Gebarung				0,00	0,00	0,00	0,00	0,00	0,00
1/214010-752000	Schulumlage	2231	3231	26	2.576,45	22.500,00	-19.923,55	2.576,45	22.500,00	-19.923,55
SU 22 / 32	Summe Aufwendungen / Auszahlungen operative Gebarung				2.576,45	22.500,00	-19.923,55	2.576,45	22.500,00	-19.923,55
SA 0 / SA 1	(0) Nettoergebnis (21 - 22) / (1) Geldfluss operative Gebarung (31 – 32)				-2.576,45	-22.500,00	19.923,55	-2.576,45	-22.500,00	19.923,55
SU 23	Summe Haushaltsrücklagen				0,00	0,00	0,00	0,00	0,00	0,00
SA00	Nettoergebnis nach Zuw./Entn. Haushaltsrücklagen (Saldo 0 +/- SU23)				-2.576,45	-22.500,00	19.923,55			

	MVAG	MVAG	VCQU	Ergebnisrechnung			Finanzierungsrechnung						
				EH	FH		RA 2025	VA 2025	RA - VA	RA 2025	VA 2025	RA - VA	
<b>Investive Gebarung</b>													
SU 33								0,00	0,00	0,00			
SU 34								0,00	0,00	0,00			
SA2								0,00	0,00	0,00			
SA3								-2.576,45	-22.500,00	19.923,55			
<b>Finanzierungstätigkeit</b>													
SU 35								0,00	0,00	0,00			
SU 36								0,00	0,00	0,00			
SA4								0,00	0,00	0,00			
SA5								-2.576,45	-22.500,00	19.923,55			
<b>22 Berufsbildender Unterricht; Anstalten der Bildung für Lehrerinnen und Lehrer sowie Erzieherinnen und Erzieher</b>													
<b>220 Berufsbildende Pflichtschulen</b>													
<b>220000 Berufsbildende Pflichtschulen</b>													
<b>Operative Gebarung</b>													
SU 21 / 31								0,00	0,00	0,00			
1/220000-751000				2231	3231	26	12.075,00	12.100,00	-25,00	12.075,00	12.100,00	-25,00	
1/220000-752000				2231	3231	26	1.961,57	2.700,00	-738,43	1.961,57	2.700,00	-738,43	
1/220000-754000				2231	3231	26		200,00	-200,00		200,00	-200,00	
SU 22 / 32								14.036,57	15.000,00	-963,43	14.036,57	15.000,00	-963,43
SA 0 / SA 1								-14.036,57	-15.000,00	963,43	-14.036,57	-15.000,00	963,43
SU 23								0,00	0,00	0,00	0,00	0,00	0,00
SA00								-14.036,57	-15.000,00	963,43			
<b>Investive Gebarung</b>													
SU 33								0,00	0,00	0,00			
SU 34								0,00	0,00	0,00			
SA2								0,00	0,00	0,00			
SA3								-14.036,57	-15.000,00	963,43			
<b>Finanzierungstätigkeit</b>													
SU 35								0,00	0,00	0,00			
SU 36								0,00	0,00	0,00			
SA4								0,00	0,00	0,00			
SA5								-14.036,57	-15.000,00	963,43			

		MVAG			Ergebnisrechnung			Finanzierungsrechnung		
		EH	FH	VCQU	RA 2025	VA 2025	RA - VA	RA 2025	VA 2025	RA - VA
<b>23</b>	<b>Förderung des Unterrichts</b>									
<b>239</b>	<b>Sonstige Einrichtungen und Maßnahmen</b>									
<b>239000</b>	<b>Sonstige Einrichtungen und Maßnahmen</b>									
<b>Operative Gebarung</b>										
<b>SU 21 / 31</b>	<b>Summe Erträge / Einzahlungen operative Gebarung</b>				<b>0,00</b>	<b>0,00</b>	<b>0,00</b>	<b>0,00</b>	<b>0,00</b>	<b>0,00</b>
1/239000-768000	Schulgeldbeihilfen	2234	3234	27	3.924,00	2.500,00	1.424,00	3.924,00	2.500,00	1.424,00
<b>SU 22 / 32</b>	<b>Summe Aufwendungen / Auszahlungen operative Gebarung</b>				<b>3.924,00</b>	<b>2.500,00</b>	<b>1.424,00</b>	<b>3.924,00</b>	<b>2.500,00</b>	<b>1.424,00</b>
<b>SA 0 / SA 1</b>	<b>(0) Nettoergebnis (21 - 22) / (1) Geldfluss operative Gebarung (31 - 32)</b>				<b>-3.924,00</b>	<b>-2.500,00</b>	<b>-1.424,00</b>	<b>-3.924,00</b>	<b>-2.500,00</b>	<b>-1.424,00</b>
<b>SU 23</b>	<b>Summe Haushaltsrücklagen</b>				<b>0,00</b>	<b>0,00</b>	<b>0,00</b>	<b>0,00</b>	<b>0,00</b>	<b>0,00</b>
<b>SA00</b>	<b>Nettoergebnis nach Zuw./Entn. Haushaltsrücklagen (Saldo 0 +/- SU23)</b>				<b>-3.924,00</b>	<b>-2.500,00</b>	<b>-1.424,00</b>			
<b>Investive Gebarung</b>										
<b>SU 33</b>	<b>Summe Einzahlungen investive Gebarung</b>							<b>0,00</b>	<b>0,00</b>	<b>0,00</b>
<b>SU 34</b>	<b>Summe Auszahlungen investive Gebarung</b>							<b>0,00</b>	<b>0,00</b>	<b>0,00</b>
<b>SA2</b>	<b>Saldo (2) Geldfluss aus der Investiven Gebarung (33 - 34)</b>							<b>0,00</b>	<b>0,00</b>	<b>0,00</b>
<b>SA3</b>	<b>Saldo (3) Nettofinanzierungssaldo (Saldo 1 + Saldo 2)</b>							<b>-3.924,00</b>	<b>-2.500,00</b>	<b>-1.424,00</b>
<b>Finanzierungstätigkeit</b>										
<b>SU 35</b>	<b>Summe Einzahlungen aus der Finanzierungstätigkeit</b>							<b>0,00</b>	<b>0,00</b>	<b>0,00</b>
<b>SU 36</b>	<b>Summe Auszahlungen aus der Finanzierungstätigkeit</b>							<b>0,00</b>	<b>0,00</b>	<b>0,00</b>
<b>SA4</b>	<b>Saldo (4) Geldfluss aus der Finanzierungstätigkeit (35 - 36)</b>							<b>0,00</b>	<b>0,00</b>	<b>0,00</b>
<b>SA5</b>	<b>Saldo (5) Geldfluss aus der voranschlagswirksamen Gebarung (Saldo 3 + Saldo 4)</b>							<b>-3.924,00</b>	<b>-2.500,00</b>	<b>-1.424,00</b>
<b>24</b>	<b>Vorschulische Erziehung</b>									
<b>240</b>	<b>Kindergärten</b>									
<b>240000</b>	<b>Kindergarten ORT</b>									
<b>Operative Gebarung</b>										
2/240000+810000	Elternbeiträge Nachmittagsbetreuung	2114	3114	13	20.909,96	27.000,00	-6.090,04	19.608,82	27.000,00	-7.391,18
2/240000+810010	Elternbeiträge Bastelbeitrag	2114	3114	13	11.866,81	15.500,00	-3.633,19	11.198,59	15.500,00	-4.301,41
2/240000+810020	Elternbeiträge Essensgeld	2114	3114		18.956,41	10.500,00	8.456,41	17.078,54	10.500,00	6.578,54
2/240000+813000	Erträge aus der Auflösung von Investitionszuschüssen (Kapitaltransfers)	2127			949,74	900,00	49,74			
2/240000+861000	Transfers von Ländern, Landesfonds und Landeskammern	2121	3121	15	190.755,81		190.755,81	190.755,81		190.755,81
2/240000+861200	Zinszuschuss NÖ LR Sanierung	2121	3121	15	1.347,75	1.200,00	147,75	1.347,75	1.200,00	147,75
2/240000+861300	Zinszuschuss 4. Gruppe	2121	3121		18.693,15	18.400,00	293,15	18.693,15	18.400,00	293,15
<b>SU 21 / 31</b>	<b>Summe Erträge / Einzahlungen operative Gebarung</b>				<b>263.479,63</b>	<b>73.500,00</b>	<b>189.979,63</b>	<b>258.682,66</b>	<b>72.600,00</b>	<b>186.082,66</b>
1/240000-400100	Geringwertige Anschaffungen	2221	3221	23	4.679,86	6.000,00	-1.320,14	4.697,16	6.000,00	-1.302,84

		MVAG			Ergebnisrechnung			Finanzierungsrechnung		
		EH	FH	VCQU	RA 2025	VA 2025	RA - VA	RA 2025	VA 2025	RA - VA
1/240000-451000	Brennstoffe Gas	2221	3221	23	26.744,69	12.000,00	14.744,69	15.224,32	12.000,00	3.224,32
1/240000-454000	Reinigungsmittel und Verbrauchsgüter	2221	3221	23	2.192,84	2.200,00	-7,16	2.192,84	2.200,00	-7,16
1/240000-456000	Büromaterial	2221	3221	23	552,27	1.700,00	-1.147,73	456,14	1.700,00	-1.243,86
1/240000-457000	Drucksorten und Gesetzblätter	2221	3221	23	4,74	700,00	-695,26	4,74	700,00	-695,26
1/240000-459000	Sonstige Verbrauchsgüter	2221	3221	23	3.016,51	6.500,00	-3.483,49	3.016,51	6.500,00	-3.483,49
1/240000-511000	Geldbezüge für VB in handwerklicher	2211	3211	20	300.743,03	240.200,00	60.543,03	300.743,03	240.200,00	60.543,03
1/240000-541000	Arbeitsbekleidung Arbeiter	2213	3213		1.059,05	2.000,00	-940,95	1.059,05	2.000,00	-940,95
1/240000-565000	Mehrleistungsvergütungen/Zulagen	2211	3211	20		800,00	-800,00		800,00	-800,00
1/240000-569000	Sonstige Nebengebühren	2211	3211	20	4.829,00	3.900,00	929,00	4.829,00	3.900,00	929,00
1/240000-582000	DGB zur soz.Sicherheit f.Vertragsbe	2212	3212	20	64.821,85	50.000,00	14.821,85	64.821,85	50.000,00	14.821,85
1/240000-582200	DGB Finanzamt 4,5 %	2212	3212	20	11.222,95	8.800,00	2.422,95	11.222,95	8.800,00	2.422,95
1/240000-592000	Dotierung von Rückstellungen für Jubiläumszuwendungen	2214			1.870,06	4.000,00	-2.129,94			
1/240000-600000	Strom, Beleuchtung	2222	3222	24	10.171,83	4.000,00	6.171,83	4.933,46	4.000,00	933,46
1/240000-614000	Instandhaltung von Gebäuden	2224	3224	24	895,08	1.000,00	-104,92	831,66	1.000,00	-168,34
1/240000-618000	Instandhaltung v.Einrichtung u.Masc	2224	3224	24	1.990,41	2.000,00	-9,59	1.990,41	2.000,00	-9,59
1/240000-618100	Instandhaltung von Spielgeräten	2224	3224	24	439,62	1.000,00	-560,38	439,62	1.000,00	-560,38
1/240000-630000	Porto	2222	3222	24		200,00	-200,00		200,00	-200,00
1/240000-631000	Telefon, Telex, Internet	2222	3222	24	639,31	1.200,00	-560,69	639,31	1.200,00	-560,69
1/240000-650000	Darlehenszinsen RAIKA 22-02.617.207	2241	3241	25	519,93	1.500,00	-980,07	519,93	1.500,00	-980,07
1/240000-650100	Darlehenszinsen RAIKA 24-02.617.207	2241	3241	25	2.109,90	2.400,00	-290,10	2.109,90	2.400,00	-290,10
1/240000-650200	Darlehenszinsen 5.+6. Gruppe WNSPK 0620-01058	2241	3241		2.258,06	24.000,00	-21.741,94	2.258,06	24.000,00	-21.741,94
1/240000-670000	Versicherungen	2222	3222	24	2.021,18	1.600,00	421,18	1.155,24	1.600,00	-444,76
1/240000-680000	Planmäßige Abschreibung	2226			70.603,02	45.300,00	25.303,02			
1/240000-700000	Benützungsentgelt f. Kindergartengr	2223	3223	24	2.345,00	5.000,00	-2.655,00	2.345,00	5.000,00	-2.655,00
1/240000-711000	Öffentliche Abgaben, Ausgaben ohne	2225	3225	24	3.850,41	5.700,00	-1.849,59	3.850,41	5.700,00	-1.849,59
1/240000-724000	Reisegebühren	2225	3225	24		100,00	-100,00		100,00	-100,00
1/240000-728000	Entgelte für sonstige Leistungen	2225	3225	24	12.787,16	10.000,00	2.787,16	13.170,70	10.000,00	3.170,70
1/240000-728100	Essensgeld	2225	3225		17.018,51	10.500,00	6.518,51	15.287,78	10.500,00	4.787,78
1/240000-729000	Sonstige Ausgaben	2225	3225	24	583,81	1.500,00	-916,19	589,14	1.500,00	-910,86
<b>SU 22 / 32</b>	<b>Summe Aufwendungen / Auszahlungen operative Gebarung</b>				<b>549.970,08</b>	<b>455.800,00</b>	<b>94.170,08</b>	<b>458.388,21</b>	<b>406.500,00</b>	<b>51.888,21</b>
<b>SA 0 / SA 1</b>	<b>(0) Nettoergebnis (21 - 22) / (1) Geldfluss operative Gebarung (31 - 32)</b>				<b>-286.490,45</b>	<b>-382.300,00</b>	<b>95.809,55</b>	<b>-199.705,55</b>	<b>-333.900,00</b>	<b>134.194,45</b>
<b>SU 23</b>	<b>Summe Haushaltsrücklagen</b>				<b>0,00</b>	<b>0,00</b>	<b>0,00</b>	<b>0,00</b>	<b>0,00</b>	<b>0,00</b>
<b>SA00</b>	<b>Nettoergebnis nach Zuw./Entn. Haushaltsrücklagen (Saldo 0 +/- SU23)</b>				<b>-286.490,45</b>	<b>-382.300,00</b>	<b>95.809,55</b>			
<b>Investive Gebarung</b>										
6/240000+300000	Kapitaltransfers von Bund (KIP)		3331	1 33					100.000,00	-100.000,00

		MVAG			Ergebnisrechnung			Finanzierungsrechnung		
		EH	FH	VCQU	RA 2025	VA 2025	RA - VA	RA 2025	VA 2025	RA - VA
6/240000+301000	Kapitaltransfers von Ländern, Landesfonds und Landeskammern		3331	1				250.000,00		-250.000,00
<b>SU 33</b>	<b>Summe Einzahlungen investive Gebarung</b>							<b>0,00</b>	<b>350.000,00</b>	<b>-350.000,00</b>
5/240000-010000	Zubau 5. Gruppe Kiga Ort		3413	1				794.122,10	1.250.000,00	-455.877,90
1/240000-042000	Einrichtung, Lehrmittel Anschaffung		3415	2 41				5.484,75	5.000,00	484,75
5/240000-042000	Amts-, Betriebs- und Geschäftsausstattung		3415	1				42.287,30	50.000,00	-7.712,70
5/240000-050000	PV Anlage Kiga Ort		3412	1				62.525,96	70.000,00	-7.474,04
<b>SU 34</b>	<b>Summe Auszahlungen investive Gebarung</b>							<b>904.420,11</b>	<b>1.375.000,00</b>	<b>-470.579,89</b>
<b>SA2</b>	<b>Saldo (2) Geldfluss aus der Investiven Gebarung (33 – 34)</b>							<b>-904.420,11</b>	<b>-1.025.000,00</b>	<b>120.579,89</b>
<b>SA3</b>	<b>Saldo (3) Nettofinanzierungssaldo (Saldo 1 + Saldo 2)</b>							<b>-1.104.125,66</b>	<b>-1.358.900,00</b>	<b>254.774,34</b>
<b>Finanzierungstätigkeit</b>										
6/240000+346200	Darlehen Zubau 5.+6. Gruppe		3514	1				950.000,00	950.000,00	
<b>SU 35</b>	<b>Summe Einzahlungen aus der Finanzierungstätigkeit</b>							<b>950.000,00</b>	<b>950.000,00</b>	<b>0,00</b>
1/240000-346000	Darlehensstilgung RAIKA 22-02.617.20		3614	65				20.000,00	20.000,00	
1/240000-346100	Darlehensstilgung RAIKA 24-02.617.207		3614	65				30.000,00	30.000,00	
1/240000-346200	Darlehensstilgung 5.+6. Gruppe WNSPK 0620-01058		3614					23.750,00	47.500,00	-23.750,00
<b>SU 36</b>	<b>Summe Auszahlungen aus der Finanzierungstätigkeit</b>							<b>73.750,00</b>	<b>97.500,00</b>	<b>-23.750,00</b>
<b>SA4</b>	<b>Saldo (4) Geldfluss aus der Finanzierungstätigkeit (35 – 36)</b>							<b>876.250,00</b>	<b>852.500,00</b>	<b>23.750,00</b>
<b>SA5</b>	<b>Saldo (5) Geldfluss aus der voranschlagswirksamen Gebarung (Saldo 3 + Saldo 4)</b>							<b>-227.875,66</b>	<b>-506.400,00</b>	<b>278.524,34</b>
<b>240010</b>	<b>Kindergarten SMT</b>									
<b>Operative Gebarung</b>										
2/240010+810000	Elternbeiträge Nachmittagsbetreuung	2114	3114	13	32.582,95	33.400,00	-817,05	31.790,51	33.400,00	-1.609,49
2/240010+810010	Elternbeiträge Bastelbeitrag	2114	3114	13	14.990,35	15.500,00	-509,65	14.094,65	15.500,00	-1.405,35
2/240010+810020	Elternbeiträge Essensgeld	2114	3114	13	42.248,96	35.000,00	7.248,96	40.474,79	35.000,00	5.474,79
2/240010+810030	Jausenbeitrag	2114	3114	13	16.707,42	20.600,00	-3.892,58	15.543,90	20.600,00	-5.056,10
2/240010+813000	Erträge aus der Auflösung von Investitionszuschüssen (Kapitaltransfers)	2127			1.593,27	800,00	793,27			
2/240010+817000	Erträge aus der Auflösung von sonstigen Rückstellungen	2117			2.068,40		2.068,40			
2/240010+861200	Zinszuschuss NÖ LR Zubau	2121	3121	15	14.458,50	14.500,00	-41,50	14.458,50	14.500,00	-41,50
<b>SU 21 / 31</b>	<b>Summe Erträge / Einzahlungen operative Gebarung</b>				<b>124.649,85</b>	<b>119.800,00</b>	<b>4.849,85</b>	<b>116.362,35</b>	<b>119.000,00</b>	<b>-2.637,65</b>
1/240010-400100	Geringwertige Anschaffungen	2221	3221	23	4.618,50	6.000,00	-1.381,50	4.618,50	6.000,00	-1.381,50
1/240010-451000	Brennstoffe Gas	2221	3221	23	13.221,87	11.000,00	2.221,87	10.884,30	11.000,00	-115,70
1/240010-454000	Reinigungsmittel und Verbrauchsgüter	2221	3221	23	2.829,91	2.900,00	-70,09	2.829,91	2.900,00	-70,09
1/240010-456000	Büromaterial	2221	3221	23	212,68	600,00	-387,32	116,55	600,00	-483,45
1/240010-457000	Drucksorten und Gesetzblätter	2221	3221	23		800,00	-800,00		800,00	-800,00
1/240010-459000	Sonstige Verbrauchsgüter	2221	3221	23	4.724,55	6.500,00	-1.775,45	4.724,55	6.500,00	-1.775,45

		MVAG			Ergebnisrechnung			Finanzierungsrechnung		
		EH	FH	VCQU	RA 2025	VA 2025	RA - VA	RA 2025	VA 2025	RA - VA
1/240010-511000	Geldbezüge für VB in handwerklicher	2211	3211	20	299.299,39	330.000,00	-30.700,61	299.150,05	330.000,00	-30.849,95
1/240010-541000	Arbeitsbekleidung Arbeiter	2213	3213		1.128,09	2.000,00	-871,91	1.128,09	2.000,00	-871,91
1/240010-565000	Mehrleistungsvergütungen/Zulagen	2211	3211	20		600,00	-600,00		600,00	-600,00
1/240010-569000	Sonstige Nebengebühren	2211	3211	20	2.805,00	3.900,00	-1.095,00	2.805,00	3.900,00	-1.095,00
1/240010-582000	DGB zur soz.Sicherheit f.Vertragsbe	2212	3212	20	65.456,82	70.600,00	-5.143,18	65.456,82	70.600,00	-5.143,18
1/240010-582200	DGB Finanzamt 4,5 %	2212	3212	20	11.174,47	12.300,00	-1.125,53	11.174,47	12.300,00	-1.125,53
1/240010-592000	Dotierung von Rückstellungen für Jubiläumszuwendungen	2214			1.484,25	700,00	784,25			
1/240010-600000	Strom, Beleuchtung	2222	3222	24	-885,72	5.000,00	-5.885,72	-8.139,73	5.000,00	-13.139,73
1/240010-614000	Instandhaltung von Gebäuden	2224	3224	24	458,87	2.500,00	-2.041,13	458,87	2.500,00	-2.041,13
1/240010-618000	Instandhaltung v.Einrichtung u.Masc	2224	3224	24	3.817,98	3.400,00	417,98	3.817,98	3.400,00	417,98
1/240010-618100	Instandhaltung von Spielgeräten	2224	3224	24	801,67	900,00	-98,33	801,67	900,00	-98,33
1/240010-630000	Porto	2222	3222	24		100,00	-100,00		100,00	-100,00
1/240010-631000	Telefon, Telex, Internet	2222	3222	24	735,68	900,00	-164,32	736,01	900,00	-163,99
1/240010-650000	Darlehenszinsen 2007-629062	2241	3241	25	86,13	400,00	-313,87	86,13	400,00	-313,87
1/240010-650100	Darlehenszinsen, Bank Burgenland	2241	3241	25	16.062,59	15.000,00	1.062,59	16.062,59	15.000,00	1.062,59
1/240010-670000	Versicherungen	2222	3222	24	2.807,28	2.800,00	7,28	2.807,28	2.800,00	7,28
1/240010-680000	Planmäßige Abschreibung	2226			44.760,32	44.800,00	-39,68			
1/240010-711000	Öffentliche Abgaben, Ausgaben ohne	2225	3225	24	3.992,77	5.100,00	-1.107,23	3.992,77	5.100,00	-1.107,23
1/240010-728000	Entgelte für sonstige Leistungen	2225	3225	24	13.601,70	22.900,00	-9.298,30	14.143,55	22.900,00	-8.756,45
1/240010-728100	Essensgeld	2225	3225	24	44.187,10	35.000,00	9.187,10	40.874,19	35.000,00	5.874,19
1/240010-728200	Entgelte für Jause	2225	3225	24	14.546,31	11.900,00	2.646,31	12.050,65	11.900,00	150,65
1/240010-729000	Sonstige Ausgaben	2225	3225	24	40,00	900,00	-860,00	40,00	900,00	-860,00
<b>SU 22 / 32</b>	<b>Summe Aufwendungen / Auszahlungen operative Gebarung</b>				<b>551.968,21</b>	<b>599.500,00</b>	<b>-47.531,79</b>	<b>490.620,20</b>	<b>554.000,00</b>	<b>-63.379,80</b>
<b>SA 0 / SA 1</b>	<b>(0) Nettoergebnis (21 - 22) / (1) Geldfluss operative Gebarung (31 - 32)</b>				<b>-427.318,36</b>	<b>-479.700,00</b>	<b>52.381,64</b>	<b>-374.257,85</b>	<b>-435.000,00</b>	<b>60.742,15</b>
<b>SU 23</b>	<b>Summe Haushaltsrücklagen</b>				<b>0,00</b>	<b>0,00</b>	<b>0,00</b>	<b>0,00</b>	<b>0,00</b>	<b>0,00</b>
<b>SA00</b>	<b>Nettoergebnis nach Zuw./Entn. Haushaltsrücklagen (Saldo 0 +/- SU23)</b>				<b>-427.318,36</b>	<b>-479.700,00</b>	<b>52.381,64</b>			
<b>Investive Gebarung</b>										
6/240010+301000	Kapitaltransfers von Ländern, Landesfonds und Landeskammern		3331	1 33				8.000,00		8.000,00
<b>SU 33</b>	<b>Summe Einzahlungen investive Gebarung</b>							<b>8.000,00</b>	<b>0,00</b>	<b>8.000,00</b>
1/240010-042000	Einrichtung, Lehrmittel Anschaffung		3415	2 41					3.400,00	-3.400,00
<b>SU 34</b>	<b>Summe Auszahlungen investive Gebarung</b>							<b>0,00</b>	<b>3.400,00</b>	<b>-3.400,00</b>
<b>SA2</b>	<b>Saldo (2) Geldfluss aus der Investiven Gebarung (33 - 34)</b>							<b>8.000,00</b>	<b>-3.400,00</b>	<b>11.400,00</b>
<b>SA3</b>	<b>Saldo (3) Nettofinanzierungssaldo (Saldo 1 + Saldo 2)</b>							<b>-366.257,85</b>	<b>-438.400,00</b>	<b>72.142,15</b>
<b>Finanzierungstätigkeit</b>										
<b>SU 35</b>	<b>Summe Einzahlungen aus der Finanzierungstätigkeit</b>							<b>0,00</b>	<b>0,00</b>	<b>0,00</b>
1/240010-346000	Darlehenstilgung 2007-629062		3614	65				6.346,31	6.500,00	-153,69

		MVAG			Ergebnisrechnung			Finanzierungsrechnung		
		MVAG EH	MVAG FH	VCQU	RA 2025	VA 2025	RA - VA	RA 2025	VA 2025	RA - VA
1/240010-346100	Darlehenstilgung, Bank Burgenland		3614	65				26.000,00	26.000,00	
<b>SU 36</b>	<b>Summe Auszahlungen aus der Finanzierungstätigkeit</b>							<b>32.346,31</b>	<b>32.500,00</b>	<b>-153,69</b>
<b>SA4</b>	<b>Saldo (4) Geldfluss aus der Finanzierungstätigkeit (35 – 36)</b>							<b>-32.346,31</b>	<b>-32.500,00</b>	<b>153,69</b>
<b>SA5</b>	<b>Saldo (5) Geldfluss aus der voranschlagswirksamen Gebarung (Saldo 3 + Saldo 4)</b>							<b>-398.604,16</b>	<b>-470.900,00</b>	<b>72.295,84</b>
<b>25</b>	<b>Außerschulische Jugendziehung</b>									
<b>250</b>	<b>Horte für Schülerinnen und Schüler</b>									
<b>250000</b>	<b>Horte für Schülerinnen und Schüler</b>									
	<b>Operative Gebarung</b>									
<b>SU 21 / 31</b>	<b>Summe Erträge / Einzahlungen operative Gebarung</b>				<b>0,00</b>	<b>0,00</b>	<b>0,00</b>	<b>0,00</b>	<b>0,00</b>	<b>0,00</b>
1/250000-728000	Entgelt für Hortbetreuung	2225	3225	24	74.617,89	72.700,00	1.917,89	74.617,89	72.700,00	1.917,89
<b>SU 22 / 32</b>	<b>Summe Aufwendungen / Auszahlungen operative Gebarung</b>				<b>74.617,89</b>	<b>72.700,00</b>	<b>1.917,89</b>	<b>74.617,89</b>	<b>72.700,00</b>	<b>1.917,89</b>
<b>SA 0 / SA 1</b>	<b>(0) Nettoergebnis (21 - 22) / (1) Geldfluss operative Gebarung (31 – 32)</b>				<b>-74.617,89</b>	<b>-72.700,00</b>	<b>-1.917,89</b>	<b>-74.617,89</b>	<b>-72.700,00</b>	<b>-1.917,89</b>
<b>SU 23</b>	<b>Summe Haushaltsrücklagen</b>				<b>0,00</b>	<b>0,00</b>	<b>0,00</b>	<b>0,00</b>	<b>0,00</b>	<b>0,00</b>
<b>SA00</b>	<b>Nettoergebnis nach Zuw./Entn. Haushaltsrücklagen (Saldo 0 +/- SU23)</b>				<b>-74.617,89</b>	<b>-72.700,00</b>	<b>-1.917,89</b>			
	<b>Investive Gebarung</b>									
<b>SU 33</b>	<b>Summe Einzahlungen investive Gebarung</b>							<b>0,00</b>	<b>0,00</b>	<b>0,00</b>
<b>SU 34</b>	<b>Summe Auszahlungen investive Gebarung</b>							<b>0,00</b>	<b>0,00</b>	<b>0,00</b>
<b>SA2</b>	<b>Saldo (2) Geldfluss aus der Investiven Gebarung (33 – 34)</b>							<b>0,00</b>	<b>0,00</b>	<b>0,00</b>
<b>SA3</b>	<b>Saldo (3) Nettofinanzierungssaldo (Saldo 1 + Saldo 2)</b>							<b>-74.617,89</b>	<b>-72.700,00</b>	<b>-1.917,89</b>
	<b>Finanzierungstätigkeit</b>									
<b>SU 35</b>	<b>Summe Einzahlungen aus der Finanzierungstätigkeit</b>							<b>0,00</b>	<b>0,00</b>	<b>0,00</b>
<b>SU 36</b>	<b>Summe Auszahlungen aus der Finanzierungstätigkeit</b>							<b>0,00</b>	<b>0,00</b>	<b>0,00</b>
<b>SA4</b>	<b>Saldo (4) Geldfluss aus der Finanzierungstätigkeit (35 – 36)</b>							<b>0,00</b>	<b>0,00</b>	<b>0,00</b>
<b>SA5</b>	<b>Saldo (5) Geldfluss aus der voranschlagswirksamen Gebarung (Saldo 3 + Saldo 4)</b>							<b>-74.617,89</b>	<b>-72.700,00</b>	<b>-1.917,89</b>
<b>259</b>	<b>Sonstige Einrichtungen und Maßnahmen</b>									
<b>259010</b>	<b>Jugendzentrum SMT</b>									
	<b>Operative Gebarung</b>									
<b>SU 21 / 31</b>	<b>Summe Erträge / Einzahlungen operative Gebarung</b>				<b>0,00</b>	<b>0,00</b>	<b>0,00</b>	<b>0,00</b>	<b>0,00</b>	<b>0,00</b>
1/259010-400100	Geringwertige Anschaffungen	2221	3221	23	36,60	300,00	-263,40	36,60	300,00	-263,40
1/259010-454000	Reinigungsmittel	2221	3221	23		200,00	-200,00		200,00	-200,00
1/259010-618000	Instandhaltung von sonstigen Anlage	2224	3224	24		2.000,00	-2.000,00		2.000,00	-2.000,00
1/259010-670000	Versicherungen	2222	3222	24		400,00	-400,00		400,00	-400,00
1/259010-680000	Planmäßige Abschreibung	2226			732,80	700,00	32,80			
1/259010-711000	Öffentliche Abgaben	2225	3225	24		300,00	-300,00		300,00	-300,00

		MVAG			Ergebnisrechnung			Finanzierungsrechnung		
		EH	FH	VCQU	RA 2025	VA 2025	RA - VA	RA 2025	VA 2025	RA - VA
1/259010-728000	Entgelte für sonstige Leistungen	2225	3225	24	441,27	1.000,00	-558,73	441,27	1.000,00	-558,73
<b>SU 22 / 32</b>	<b>Summe Aufwendungen / Auszahlungen operative Gebarung</b>				<b>1.210,67</b>	<b>4.900,00</b>	<b>-3.689,33</b>	<b>477,87</b>	<b>4.200,00</b>	<b>-3.722,13</b>
<b>SA 0 / SA 1</b>	<b>(0) Nettoergebnis (21 - 22) / (1) Geldfluss operative Gebarung (31 - 32)</b>				<b>-1.210,67</b>	<b>-4.900,00</b>	<b>3.689,33</b>	<b>-477,87</b>	<b>-4.200,00</b>	<b>3.722,13</b>
<b>SU 23</b>	<b>Summe Haushaltsrücklagen</b>				<b>0,00</b>	<b>0,00</b>	<b>0,00</b>	<b>0,00</b>	<b>0,00</b>	<b>0,00</b>
<b>SA00</b>	<b>Nettoergebnis nach Zuw./Entn. Haushaltsrücklagen (Saldo 0 +/- SU23)</b>				<b>-1.210,67</b>	<b>-4.900,00</b>	<b>3.689,33</b>			
<b>Investive Gebarung</b>										
<b>SU 33</b>	<b>Summe Einzahlungen investive Gebarung</b>							<b>0,00</b>	<b>0,00</b>	<b>0,00</b>
<b>SU 34</b>	<b>Summe Auszahlungen investive Gebarung</b>							<b>0,00</b>	<b>0,00</b>	<b>0,00</b>
<b>SA2</b>	<b>Saldo (2) Geldfluss aus der Investiven Gebarung (33 - 34)</b>							<b>0,00</b>	<b>0,00</b>	<b>0,00</b>
<b>SA3</b>	<b>Saldo (3) Nettofinanzierungssaldo (Saldo 1 + Saldo 2)</b>							<b>-477,87</b>	<b>-4.200,00</b>	<b>3.722,13</b>
<b>Finanzierungstätigkeit</b>										
<b>SU 35</b>	<b>Summe Einzahlungen aus der Finanzierungstätigkeit</b>							<b>0,00</b>	<b>0,00</b>	<b>0,00</b>
<b>SU 36</b>	<b>Summe Auszahlungen aus der Finanzierungstätigkeit</b>							<b>0,00</b>	<b>0,00</b>	<b>0,00</b>
<b>SA4</b>	<b>Saldo (4) Geldfluss aus der Finanzierungstätigkeit (35 - 36)</b>							<b>0,00</b>	<b>0,00</b>	<b>0,00</b>
<b>SA5</b>	<b>Saldo (5) Geldfluss aus der voranschlagswirksamen Gebarung (Saldo 3 + Saldo 4)</b>							<b>-477,87</b>	<b>-4.200,00</b>	<b>3.722,13</b>
<b>26</b>	<b>Sport und außerschulische Leibeserziehung</b>									
<b>262</b>	<b>Sportplätze</b>									
<b>262000</b>	<b>Sportplätze</b>									
<b>Operative Gebarung</b>										
2/262000+811000	Pacht Sportanlage und Kantine	2115	3115	14	12.549,96	17.500,00	-4.950,04	12.916,64	17.500,00	-4.583,36
2/262000+811100	Vermietung/-pachtung Kunstrasenplat	2115	3115	14	10.120,00	15.500,00	-5.380,00	10.120,00	15.500,00	-5.380,00
<b>SU 21 / 31</b>	<b>Summe Erträge / Einzahlungen operative Gebarung</b>				<b>22.669,96</b>	<b>33.000,00</b>	<b>-10.330,04</b>	<b>23.036,64</b>	<b>33.000,00</b>	<b>-9.963,36</b>
1/262000-400100	Geringwertige Anschaffungen	2221	3221	23	531,63	1.500,00	-968,37	531,63	1.500,00	-968,37
1/262000-451000	Brennstoffe	2221	3221	23	2.587,50	6.000,00	-3.412,50	2.587,50	6.000,00	-3.412,50
1/262000-452000	Treibstoffe	2221	3221	23	889,30	1.800,00	-910,70	783,29	1.800,00	-1.016,71
1/262000-454000	Reinigungsmittel	2221	3221	23	1.975,39	1.800,00	175,39	1.975,39	1.800,00	175,39
1/262000-511000	Geldbezüge für VB in handwerklicher	2211	3211	20	37.079,93	36.200,00	879,93	37.079,93	36.200,00	879,93
1/262000-541000	Arbeitsbekleidung Arbeiter	2213	3213		81,47	100,00	-18,53	81,47	100,00	-18,53
1/262000-565000	Mehrleistungsvergütungen	2211	3211	20	1.488,73	1.100,00	388,73	1.488,73	1.100,00	388,73
1/262000-569000	sonstige Nebengebühren	2211	3211	20	791,00	800,00	-9,00	791,00	800,00	-9,00
1/262000-582000	DGB zur soz. Sicherheit f. Vertragsb	2212	3212	20	8.357,22	8.100,00	257,22	8.357,22	8.100,00	257,22
1/262000-582200	DGB Finanzamt 4,5 %	2212	3212	20	1.442,31	1.400,00	42,31	1.442,31	1.400,00	42,31
1/262000-592000	Dotierung von Rückstellungen für Jubiläumszuwendungen	2214			292,20	300,00	-7,80			
1/262000-600000	Strom	2222	3222	24	15.167,28	19.000,00	-3.832,72	15.061,57	19.000,00	-3.938,43
1/262000-614000	Instandhaltung von Gebäuden	2224	3224	24	2.777,26	2.800,00	-22,74	2.777,26	2.800,00	-22,74

		MVAG			Ergebnisrechnung			Finanzierungsrechnung		
		EH	FH	VCQU	RA 2025	VA 2025	RA - VA	RA 2025	VA 2025	RA - VA
1/262000-616000	Instandhaltung von Maschinen und ma	2224	3224	24	5.040,68	4.000,00	1.040,68	5.040,68	4.000,00	1.040,68
1/262000-617000	Instandhaltung WB 548 EG	2224	3224	24		1.500,00	-1.500,00		1.500,00	-1.500,00
1/262000-619000	Instandhaltung von Sportplätzen	2224	3224	24	26.000,35	16.000,00	10.000,35	26.000,35	16.000,00	10.000,35
1/262000-631000	Telefon, Telex, Internet, ORF	2222	3222	24	1.258,34	1.300,00	-41,66	1.269,61	1.300,00	-30,39
1/262000-670000	Versicherungen	2222	3222	24	2.841,80	2.900,00	-58,20	2.841,80	2.900,00	-58,20
1/262000-670100	Versicherung WB 548 EG	2222	3222	24	-110,49	400,00	-510,49	-110,49	400,00	-510,49
1/262000-680000	Planmäßige Abschreibung	2226			76.463,08	76.500,00	-36,92			
1/262000-711000	Öffentliche Abgaben	2225	3225	24	3.665,02	4.500,00	-834,98	3.665,02	4.500,00	-834,98
1/262000-728000	Entgelte für sonstige Leistungen	2225	3225	24	2.591,68	5.000,00	-2.408,32	2.574,18	5.000,00	-2.425,82
<b>SU 22 / 32</b>	<b>Summe Aufwendungen / Auszahlungen operative Gebarung</b>				<b>191.211,68</b>	<b>193.000,00</b>	<b>-1.788,32</b>	<b>114.238,45</b>	<b>116.200,00</b>	<b>-1.961,55</b>
<b>SA 0 / SA 1</b>	<b>(0) Nettoergebnis (21 - 22) / (1) Geldfluss operative Gebarung (31 - 32)</b>				<b>-168.541,72</b>	<b>-160.000,00</b>	<b>-8.541,72</b>	<b>-91.201,81</b>	<b>-83.200,00</b>	<b>-8.001,81</b>
<b>SU 23</b>	<b>Summe Haushaltsrücklagen</b>				<b>0,00</b>	<b>0,00</b>	<b>0,00</b>	<b>0,00</b>	<b>0,00</b>	<b>0,00</b>
<b>SA00</b>	<b>Nettoergebnis nach Zuw./Entn. Haushaltsrücklagen (Saldo 0 +/- SU23)</b>				<b>-168.541,72</b>	<b>-160.000,00</b>	<b>-8.541,72</b>			
<b>Investive Gebarung</b>										
<b>SU 33</b>	<b>Summe Einzahlungen investive Gebarung</b>							<b>0,00</b>	<b>0,00</b>	<b>0,00</b>
1/262000-020000	Ankauf Maschinen		3414	2 41					2.000,00	-2.000,00
1/262000-042000	Amts-, Betriebs- und Geschäftsausstattung		3415	2 41					5.000,00	-5.000,00
<b>SU 34</b>	<b>Summe Auszahlungen investive Gebarung</b>							<b>0,00</b>	<b>7.000,00</b>	<b>-7.000,00</b>
<b>SA2</b>	<b>Saldo (2) Geldfluss aus der Investiven Gebarung (33 - 34)</b>							<b>0,00</b>	<b>-7.000,00</b>	<b>7.000,00</b>
<b>SA3</b>	<b>Saldo (3) Nettofinanzierungssaldo (Saldo 1 + Saldo 2)</b>							<b>-91.201,81</b>	<b>-90.200,00</b>	<b>-1.001,81</b>
<b>Finanzierungstätigkeit</b>										
<b>SU 35</b>	<b>Summe Einzahlungen aus der Finanzierungstätigkeit</b>							<b>0,00</b>	<b>0,00</b>	<b>0,00</b>
<b>SU 36</b>	<b>Summe Auszahlungen aus der Finanzierungstätigkeit</b>							<b>0,00</b>	<b>0,00</b>	<b>0,00</b>
<b>SA4</b>	<b>Saldo (4) Geldfluss aus der Finanzierungstätigkeit (35 - 36)</b>							<b>0,00</b>	<b>0,00</b>	<b>0,00</b>
<b>SA5</b>	<b>Saldo (5) Geldfluss aus der voranschlagswirksamen Gebarung (Saldo 3 + Saldo 4)</b>							<b>-91.201,81</b>	<b>-90.200,00</b>	<b>-1.001,81</b>
<b>269</b>	<b>Sonstige Einrichtungen und Maßnahmen</b>									
<b>269000</b>	<b>Sonstige Einrichtungen und Maßnahmen</b>									
<b>Operative Gebarung</b>										
<b>SU 21 / 31</b>	<b>Summe Erträge / Einzahlungen operative Gebarung</b>				<b>0,00</b>	<b>0,00</b>	<b>0,00</b>	<b>0,00</b>	<b>0,00</b>	<b>0,00</b>
1/269000-617000	Instandhaltung WB 503 FY	2224	3224	24	178,24	1.000,00	-821,76	178,24	1.000,00	-821,76
1/269000-670000	Versicherung WB503FY	2222	3222	24	2.430,37	2.500,00	-69,63	2.430,37	2.500,00	-69,63
1/269000-728000	Entgelte für sonstige Leistungen	2225	3225	24	224,64	500,00	-275,36	224,64	500,00	-275,36
1/269000-757000/1	Sportförderung Jugend	2234	3234	27	60.000,00	60.000,00		60.000,00	60.000,00	
1/269000-757000/2	Subventionen an Sportvereine ASK ED	2234	3234	27	5.100,00	5.100,00		5.100,00	5.100,00	
1/269000-757000/3	Subventionen an Sportvereine ASKÖ SMT	2234	3234	27	5.100,00	5.100,00		5.100,00	5.100,00	
<b>SU 22 / 32</b>	<b>Summe Aufwendungen / Auszahlungen operative Gebarung</b>				<b>73.033,25</b>	<b>74.200,00</b>	<b>-1.166,75</b>	<b>73.033,25</b>	<b>74.200,00</b>	<b>-1.166,75</b>

	MVAG	MVAG	VCQU	Ergebnisrechnung			Finanzierungsrechnung		
				EH	FH	RA 2025	VA 2025	RA - VA	RA 2025
SA 0 / SA 1	(0) Nettoergebnis (21 - 22) / (1) Geldfluss operative Gebarung (31 – 32)			-73.033,25	-74.200,00	1.166,75	-73.033,25	-74.200,00	1.166,75
SU 23	Summe Haushaltsrücklagen			0,00	0,00	0,00	0,00	0,00	0,00
SA00	Nettoergebnis nach Zuw./Entn. Haushaltsrücklagen (Saldo 0 +/- SU23)			-73.033,25	-74.200,00	1.166,75			
<b>Investive Gebarung</b>									
SU 33	Summe Einzahlungen investive Gebarung						0,00	0,00	0,00
SU 34	Summe Auszahlungen investive Gebarung						0,00	0,00	0,00
SA2	Saldo (2) Geldfluss aus der Investiven Gebarung (33 – 34)						0,00	0,00	0,00
SA3	Saldo (3) Nettofinanzierungssaldo (Saldo 1 + Saldo 2)						-73.033,25	-74.200,00	1.166,75
<b>Finanzierungstätigkeit</b>									
SU 35	Summe Einzahlungen aus der Finanzierungstätigkeit						0,00	0,00	0,00
SU 36	Summe Auszahlungen aus der Finanzierungstätigkeit						0,00	0,00	0,00
SA4	Saldo (4) Geldfluss aus der Finanzierungstätigkeit (35 – 36)						0,00	0,00	0,00
SA5	Saldo (5) Geldfluss aus der voranschlagswirksamen Gebarung (Saldo 3 + Saldo 4)						-73.033,25	-74.200,00	1.166,75
28	<b>Forschung und Wissenschaft</b>								
282	Studienbeihilfen								
282000	Studienbeihilfen								
<b>Operative Gebarung</b>									
SU 21 / 31	Summe Erträge / Einzahlungen operative Gebarung			0,00	0,00	0,00	0,00	0,00	0,00
1/282000-768000	Stipendien an Hochschüler	2234	3234 27		800,00	-800,00		800,00	-800,00
SU 22 / 32	Summe Aufwendungen / Auszahlungen operative Gebarung			0,00	800,00	-800,00	0,00	800,00	-800,00
SA 0 / SA 1	(0) Nettoergebnis (21 - 22) / (1) Geldfluss operative Gebarung (31 – 32)			0,00	-800,00	800,00	0,00	-800,00	800,00
SU 23	Summe Haushaltsrücklagen			0,00	0,00	0,00	0,00	0,00	0,00
SA00	Nettoergebnis nach Zuw./Entn. Haushaltsrücklagen (Saldo 0 +/- SU23)			0,00	-800,00	800,00			
<b>Investive Gebarung</b>									
SU 33	Summe Einzahlungen investive Gebarung						0,00	0,00	0,00
SU 34	Summe Auszahlungen investive Gebarung						0,00	0,00	0,00
SA2	Saldo (2) Geldfluss aus der Investiven Gebarung (33 – 34)						0,00	0,00	0,00
SA3	Saldo (3) Nettofinanzierungssaldo (Saldo 1 + Saldo 2)						0,00	-800,00	800,00
<b>Finanzierungstätigkeit</b>									
SU 35	Summe Einzahlungen aus der Finanzierungstätigkeit						0,00	0,00	0,00
SU 36	Summe Auszahlungen aus der Finanzierungstätigkeit						0,00	0,00	0,00
SA4	Saldo (4) Geldfluss aus der Finanzierungstätigkeit (35 – 36)						0,00	0,00	0,00
SA5	Saldo (5) Geldfluss aus der voranschlagswirksamen Gebarung (Saldo 3 + Saldo 4)						0,00	-800,00	800,00

		MVAG	MVAG	VCQU	Ergebnisrechnung			Finanzierungsrechnung		
		EH	FH		RA 2025	VA 2025	RA - VA	RA 2025	VA 2025	RA - VA
<b>3 Kunst, Kultur und Kultus</b>										
<b>30</b>	<b>Gesonderte Verwaltung</b>									
<b>300</b>	<b>Kulturamt</b>									
<b>300000</b>	<b>Kulturamt</b>									
<b>Operative Gebarung</b>										
<b>SU 21 / 31</b>	<b>Summe Erträge / Einzahlungen operative Gebarung</b>				<b>0,00</b>	<b>0,00</b>	<b>0,00</b>	<b>0,00</b>	<b>0,00</b>	<b>0,00</b>
1/300000-400100	Geringwertige Wirtschaftsgüter des	2221	3221	23		600,00	-600,00	600,00		-600,00
1/300000-510000	Vertragsbedienstete der Verwaltung	2211	3211	20	29.372,37	29.100,00	272,37	29.372,37	29.100,00	272,37
1/300000-540000	Arbeitskleidung Angestellte	2213	3213		40,74	100,00	-59,26	40,74	100,00	-59,26
1/300000-565000	Mehrleistungsvergütungen/Zulagen	2211	3211	20	7.856,76	7.000,00	856,76	7.856,76	7.000,00	856,76
1/300000-569000	sonstige Nebengebühren	2211	3211	20	195,00	100,00	95,00	195,00	100,00	95,00
1/300000-582000	DGB zur soz.Sicherheit für Vertrags	2212	3212	20	7.700,77	7.600,00	100,77	7.700,77	7.600,00	100,77
1/300000-582200	DGB Finanzamt 4,5 %	2212	3212	20	1.379,09	1.400,00	-20,91	1.379,09	1.400,00	-20,91
1/300000-592000	Dotierung von Rückstellungen für Jubiläumswendungen	2214			198,35	200,00	-1,65			
1/300000-724000	Reisegebühren	2225	3225	24	232,93	200,00	32,93	232,93	200,00	32,93
1/300000-728000	Entgelte für sonstige Leistungen	2225	3225	24	489,52	500,00	-10,48	489,52	500,00	-10,48
<b>SU 22 / 32</b>	<b>Summe Aufwendungen / Auszahlungen operative Gebarung</b>				<b>47.465,53</b>	<b>46.800,00</b>	<b>665,53</b>	<b>47.267,18</b>	<b>46.600,00</b>	<b>667,18</b>
<b>SA 0 / SA 1</b>	<b>(0) Nettoergebnis (21 - 22) / (1) Geldfluss operative Gebarung (31 - 32)</b>				<b>-47.465,53</b>	<b>-46.800,00</b>	<b>-665,53</b>	<b>-47.267,18</b>	<b>-46.600,00</b>	<b>-667,18</b>
<b>SU 23</b>	<b>Summe Haushaltsrücklagen</b>				<b>0,00</b>	<b>0,00</b>	<b>0,00</b>	<b>0,00</b>	<b>0,00</b>	<b>0,00</b>
<b>SA00</b>	<b>Nettoergebnis nach Zuw./Entn. Haushaltsrücklagen (Saldo 0 +/- SU23)</b>				<b>-47.465,53</b>	<b>-46.800,00</b>	<b>-665,53</b>			
<b>Investive Gebarung</b>										
<b>SU 33</b>	<b>Summe Einzahlungen investive Gebarung</b>							<b>0,00</b>	<b>0,00</b>	<b>0,00</b>
1/300000-042000	Amts-, Betriebs- und Geschäftsausstattung		3415	2 41				1.000,00		-1.000,00
<b>SU 34</b>	<b>Summe Auszahlungen investive Gebarung</b>							<b>0,00</b>	<b>1.000,00</b>	<b>-1.000,00</b>
<b>SA2</b>	<b>Saldo (2) Geldfluss aus der Investiven Gebarung (33 - 34)</b>							<b>0,00</b>	<b>-1.000,00</b>	<b>1.000,00</b>
<b>SA3</b>	<b>Saldo (3) Nettofinanzierungssaldo (Saldo 1 + Saldo 2)</b>							<b>-47.267,18</b>	<b>-47.600,00</b>	<b>332,82</b>
<b>Finanzierungstätigkeit</b>										
<b>SU 35</b>	<b>Summe Einzahlungen aus der Finanzierungstätigkeit</b>							<b>0,00</b>	<b>0,00</b>	<b>0,00</b>
<b>SU 36</b>	<b>Summe Auszahlungen aus der Finanzierungstätigkeit</b>							<b>0,00</b>	<b>0,00</b>	<b>0,00</b>
<b>SA4</b>	<b>Saldo (4) Geldfluss aus der Finanzierungstätigkeit (35 - 36)</b>							<b>0,00</b>	<b>0,00</b>	<b>0,00</b>
<b>SA5</b>	<b>Saldo (5) Geldfluss aus der voranschlagswirksamen Gebarung (Saldo 3 + Saldo 4)</b>							<b>-47.267,18</b>	<b>-47.600,00</b>	<b>332,82</b>

		MVAG			Ergebnisrechnung			Finanzierungsrechnung		
		EH	FH	VCQU	RA 2025	VA 2025	RA - VA	RA 2025	VA 2025	RA - VA
<b>31</b>	<b>Bildende Künste</b>									
<b>312</b>	<b>Maßnahmen zur Förderung der bildenden Künste</b>									
<b>312000</b>	<b>Maßnahmen zur Förderung der bildenden Künste</b>									
<b>Operative Gebarung</b>										
<b>SU 21 / 31</b>	<b>Summe Erträge / Einzahlungen operative Gebarung</b>				<b>0,00</b>	<b>0,00</b>	<b>0,00</b>	<b>0,00</b>	<b>0,00</b>	<b>0,00</b>
1/312000-768000	Förderung der Künstler	2234	3234	27	199,59	500,00	-300,41	199,59	500,00	-300,41
<b>SU 22 / 32</b>	<b>Summe Aufwendungen / Auszahlungen operative Gebarung</b>				<b>199,59</b>	<b>500,00</b>	<b>-300,41</b>	<b>199,59</b>	<b>500,00</b>	<b>-300,41</b>
<b>SA 0 / SA 1</b>	<b>(0) Nettoergebnis (21 - 22) / (1) Geldfluss operative Gebarung (31 - 32)</b>				<b>-199,59</b>	<b>-500,00</b>	<b>300,41</b>	<b>-199,59</b>	<b>-500,00</b>	<b>300,41</b>
<b>SU 23</b>	<b>Summe Haushaltsrücklagen</b>				<b>0,00</b>	<b>0,00</b>	<b>0,00</b>	<b>0,00</b>	<b>0,00</b>	<b>0,00</b>
<b>SA00</b>	<b>Nettoergebnis nach Zuw./Entn. Haushaltsrücklagen (Saldo 0 +/- SU23)</b>				<b>-199,59</b>	<b>-500,00</b>	<b>300,41</b>			
<b>Investive Gebarung</b>										
<b>SU 33</b>	<b>Summe Einzahlungen investive Gebarung</b>							<b>0,00</b>	<b>0,00</b>	<b>0,00</b>
<b>SU 34</b>	<b>Summe Auszahlungen investive Gebarung</b>							<b>0,00</b>	<b>0,00</b>	<b>0,00</b>
<b>SA2</b>	<b>Saldo (2) Geldfluss aus der Investiven Gebarung (33 - 34)</b>							<b>0,00</b>	<b>0,00</b>	<b>0,00</b>
<b>SA3</b>	<b>Saldo (3) Nettofinanzierungssaldo (Saldo 1 + Saldo 2)</b>							<b>-199,59</b>	<b>-500,00</b>	<b>300,41</b>
<b>Finanzierungstätigkeit</b>										
<b>SU 35</b>	<b>Summe Einzahlungen aus der Finanzierungstätigkeit</b>							<b>0,00</b>	<b>0,00</b>	<b>0,00</b>
<b>SU 36</b>	<b>Summe Auszahlungen aus der Finanzierungstätigkeit</b>							<b>0,00</b>	<b>0,00</b>	<b>0,00</b>
<b>SA4</b>	<b>Saldo (4) Geldfluss aus der Finanzierungstätigkeit (35 - 36)</b>							<b>0,00</b>	<b>0,00</b>	<b>0,00</b>
<b>SA5</b>	<b>Saldo (5) Geldfluss aus der voranschlagswirksamen Gebarung (Saldo 3 + Saldo 4)</b>							<b>-199,59</b>	<b>-500,00</b>	<b>300,41</b>
<b>32</b>	<b>Musik und darstellende Kunst</b>									
<b>320</b>	<b>Ausbildung in Musik und darstellender Kunst</b>									
<b>320000</b>	<b>Ausbildung in Musik und darstellender Kunst</b>									
<b>Operative Gebarung</b>										
<b>SU 21 / 31</b>	<b>Summe Erträge / Einzahlungen operative Gebarung</b>				<b>0,00</b>	<b>0,00</b>	<b>0,00</b>	<b>0,00</b>	<b>0,00</b>	<b>0,00</b>
1/320000-451000	Brennstoffe	2221	3221	23	1.883,79	2.000,00	-116,21	1.885,10	2.000,00	-114,90
1/320000-600000	Strom	2222	3222	24	204,54	500,00	-295,46	193,74	500,00	-306,26
1/320000-670000	Versicherungen	2222	3222	24	579,23	600,00	-20,77	579,23	600,00	-20,77
1/320000-700000	Miete	2223	3223	24	1.800,00	3.300,00	-1.500,00	1.800,00	3.300,00	-1.500,00
1/320000-711000	Gebühren für die Benützung von Gemeindeeinrichtungen und Anlagen gemäß FAG	2225	3225	24	527,67	600,00	-72,33	527,67	600,00	-72,33
1/320000-728000	Entgelte für sonstige Leistungen	2225	3225	24	181,19	2.200,00	-2.018,81	181,19	2.200,00	-2.018,81
1/320000-752000	MV Leitha/Steinfeld Verbandsbeitrag	2231	3231	26	19.705,19	49.500,00	-29.794,81	19.705,19	49.500,00	-29.794,81
<b>SU 22 / 32</b>	<b>Summe Aufwendungen / Auszahlungen operative Gebarung</b>				<b>24.881,61</b>	<b>58.700,00</b>	<b>-33.818,39</b>	<b>24.872,12</b>	<b>58.700,00</b>	<b>-33.827,88</b>

	MVAG	MVAG	VCQU	Ergebnisrechnung			Finanzierungsrechnung			
				EH	FH	RA 2025	VA 2025	RA - VA	RA 2025	VA 2025
<b>SA 0 / SA 1</b>		<b>(0) Nettoergebnis (21 - 22) / (1) Geldfluss operative Gebarung (31 – 32)</b>			<b>-24.881,61</b>	<b>-58.700,00</b>	<b>33.818,39</b>	<b>-24.872,12</b>	<b>-58.700,00</b>	<b>33.827,88</b>
<b>SU 23</b>		<b>Summe Haushaltsrücklagen</b>			<b>0,00</b>	<b>0,00</b>	<b>0,00</b>	<b>0,00</b>	<b>0,00</b>	<b>0,00</b>
<b>SA00</b>		<b>Nettoergebnis nach Zuw./Entn. Haushaltsrücklagen (Saldo 0 +/- SU23)</b>			<b>-24.881,61</b>	<b>-58.700,00</b>	<b>33.818,39</b>			
<b>Investive Gebarung</b>										
<b>SU 33</b>		<b>Summe Einzahlungen investive Gebarung</b>						<b>0,00</b>	<b>0,00</b>	<b>0,00</b>
<b>SU 34</b>		<b>Summe Auszahlungen investive Gebarung</b>						<b>0,00</b>	<b>0,00</b>	<b>0,00</b>
<b>SA2</b>		<b>Saldo (2) Geldfluss aus der Investiven Gebarung (33 – 34)</b>						<b>0,00</b>	<b>0,00</b>	<b>0,00</b>
<b>SA3</b>		<b>Saldo (3) Nettofinanzierungssaldo (Saldo 1 + Saldo 2)</b>						<b>-24.872,12</b>	<b>-58.700,00</b>	<b>33.827,88</b>
<b>Finanzierungstätigkeit</b>										
<b>SU 35</b>		<b>Summe Einzahlungen aus der Finanzierungstätigkeit</b>						<b>0,00</b>	<b>0,00</b>	<b>0,00</b>
<b>SU 36</b>		<b>Summe Auszahlungen aus der Finanzierungstätigkeit</b>						<b>0,00</b>	<b>0,00</b>	<b>0,00</b>
<b>SA4</b>		<b>Saldo (4) Geldfluss aus der Finanzierungstätigkeit (35 – 36)</b>						<b>0,00</b>	<b>0,00</b>	<b>0,00</b>
<b>SA5</b>		<b>Saldo (5) Geldfluss aus der voranschlagswirksamen Gebarung (Saldo 3 + Saldo 4)</b>						<b>-24.872,12</b>	<b>-58.700,00</b>	<b>33.827,88</b>
<b>321</b>		<b>Einrichtungen der Musikpflege</b>								
<b>321000</b>		<b>Einrichtungen der Musikpflege</b>								
<b>Operative Gebarung</b>										
<b>SU 21 / 31</b>		<b>Summe Erträge / Einzahlungen operative Gebarung</b>			<b>0,00</b>	<b>0,00</b>	<b>0,00</b>	<b>0,00</b>	<b>0,00</b>	<b>0,00</b>
1/321000-777000		Subventionen für Investitionen	2234	44	2.500,00	2.500,00				
<b>SU 22 / 32</b>		<b>Summe Aufwendungen / Auszahlungen operative Gebarung</b>			<b>2.500,00</b>	<b>2.500,00</b>	<b>0,00</b>	<b>0,00</b>	<b>0,00</b>	<b>0,00</b>
<b>SA 0 / SA 1</b>		<b>(0) Nettoergebnis (21 - 22) / (1) Geldfluss operative Gebarung (31 – 32)</b>			<b>-2.500,00</b>	<b>-2.500,00</b>	<b>0,00</b>	<b>0,00</b>	<b>0,00</b>	<b>0,00</b>
<b>SU 23</b>		<b>Summe Haushaltsrücklagen</b>			<b>0,00</b>	<b>0,00</b>	<b>0,00</b>	<b>0,00</b>	<b>0,00</b>	<b>0,00</b>
<b>SA00</b>		<b>Nettoergebnis nach Zuw./Entn. Haushaltsrücklagen (Saldo 0 +/- SU23)</b>			<b>-2.500,00</b>	<b>-2.500,00</b>	<b>0,00</b>			
<b>Investive Gebarung</b>										
<b>SU 33</b>		<b>Summe Einzahlungen investive Gebarung</b>						<b>0,00</b>	<b>0,00</b>	<b>0,00</b>
1/321000-777000		Subventionen für Investitionen	3434	44			2.500,00	2.500,00		
<b>SU 34</b>		<b>Summe Auszahlungen investive Gebarung</b>						<b>2.500,00</b>	<b>2.500,00</b>	<b>0,00</b>
<b>SA2</b>		<b>Saldo (2) Geldfluss aus der Investiven Gebarung (33 – 34)</b>						<b>-2.500,00</b>	<b>-2.500,00</b>	<b>0,00</b>
<b>SA3</b>		<b>Saldo (3) Nettofinanzierungssaldo (Saldo 1 + Saldo 2)</b>						<b>-2.500,00</b>	<b>-2.500,00</b>	<b>0,00</b>
<b>Finanzierungstätigkeit</b>										
<b>SU 35</b>		<b>Summe Einzahlungen aus der Finanzierungstätigkeit</b>						<b>0,00</b>	<b>0,00</b>	<b>0,00</b>
<b>SU 36</b>		<b>Summe Auszahlungen aus der Finanzierungstätigkeit</b>						<b>0,00</b>	<b>0,00</b>	<b>0,00</b>
<b>SA4</b>		<b>Saldo (4) Geldfluss aus der Finanzierungstätigkeit (35 – 36)</b>						<b>0,00</b>	<b>0,00</b>	<b>0,00</b>
<b>SA5</b>		<b>Saldo (5) Geldfluss aus der voranschlagswirksamen Gebarung (Saldo 3 + Saldo 4)</b>						<b>-2.500,00</b>	<b>-2.500,00</b>	<b>0,00</b>

		MVAG	MVAG	VCQU	Ergebnisrechnung			Finanzierungsrechnung		
		EH	FH		RA 2025	VA 2025	RA - VA	RA 2025	VA 2025	RA - VA
<b>33</b>	<b>Schrifttum, Literatur und Sprache</b>									
<b>330</b>	<b>Förderung von Schrifttum, Literatur und Sprache</b>									
<b>330000</b>	<b>Förderung von Schrifttum, Literatur und Sprache</b>									
<b>Operative Gebarung</b>										
<b>SU 21 / 31</b>	<b>Summe Erträge / Einzahlungen operative Gebarung</b>				<b>0,00</b>	<b>0,00</b>	<b>0,00</b>	<b>0,00</b>	<b>0,00</b>	<b>0,00</b>
1/330000-728000	Entgelte für sonstige Leistungen	2225	3225	24	35,00	100,00	-65,00	35,00	100,00	-65,00
<b>SU 22 / 32</b>	<b>Summe Aufwendungen / Auszahlungen operative Gebarung</b>				<b>35,00</b>	<b>100,00</b>	<b>-65,00</b>	<b>35,00</b>	<b>100,00</b>	<b>-65,00</b>
<b>SA 0 / SA 1</b>	<b>(0) Nettoergebnis (21 - 22) / (1) Geldfluss operative Gebarung (31 - 32)</b>				<b>-35,00</b>	<b>-100,00</b>	<b>65,00</b>	<b>-35,00</b>	<b>-100,00</b>	<b>65,00</b>
<b>SU 23</b>	<b>Summe Haushaltsrücklagen</b>				<b>0,00</b>	<b>0,00</b>	<b>0,00</b>	<b>0,00</b>	<b>0,00</b>	<b>0,00</b>
<b>SA00</b>	<b>Nettoergebnis nach Zuw./Entn. Haushaltsrücklagen (Saldo 0 +/- SU23)</b>				<b>-35,00</b>	<b>-100,00</b>	<b>65,00</b>			
<b>Investive Gebarung</b>										
<b>SU 33</b>	<b>Summe Einzahlungen investive Gebarung</b>							<b>0,00</b>	<b>0,00</b>	<b>0,00</b>
<b>SU 34</b>	<b>Summe Auszahlungen investive Gebarung</b>							<b>0,00</b>	<b>0,00</b>	<b>0,00</b>
<b>SA2</b>	<b>Saldo (2) Geldfluss aus der Investiven Gebarung (33 - 34)</b>							<b>0,00</b>	<b>0,00</b>	<b>0,00</b>
<b>SA3</b>	<b>Saldo (3) Nettofinanzierungssaldo (Saldo 1 + Saldo 2)</b>							<b>-35,00</b>	<b>-100,00</b>	<b>65,00</b>
<b>Finanzierungstätigkeit</b>										
<b>SU 35</b>	<b>Summe Einzahlungen aus der Finanzierungstätigkeit</b>							<b>0,00</b>	<b>0,00</b>	<b>0,00</b>
<b>SU 36</b>	<b>Summe Auszahlungen aus der Finanzierungstätigkeit</b>							<b>0,00</b>	<b>0,00</b>	<b>0,00</b>
<b>SA4</b>	<b>Saldo (4) Geldfluss aus der Finanzierungstätigkeit (35 - 36)</b>							<b>0,00</b>	<b>0,00</b>	<b>0,00</b>
<b>SA5</b>	<b>Saldo (5) Geldfluss aus der voranschlagswirksamen Gebarung (Saldo 3 + Saldo 4)</b>							<b>-35,00</b>	<b>-100,00</b>	<b>65,00</b>
<b>36</b>	<b>Heimatspflege</b>									
<b>360</b>	<b>Heimatismuseen</b>									
<b>360000</b>	<b>Heimatismuseen</b>									
<b>Operative Gebarung</b>										
<b>SU 21 / 31</b>	<b>Summe Erträge / Einzahlungen operative Gebarung</b>				<b>0,00</b>	<b>0,00</b>	<b>0,00</b>	<b>0,00</b>	<b>0,00</b>	<b>0,00</b>
1/360000-600000	Strom	2222	3222	24	155,94	100,00	55,94	155,94	100,00	55,94
1/360000-614000	Instandhaltung von Gebäuden	2224	3224	24	1.546,23	600,00	946,23	1.546,23	600,00	946,23
1/360000-700000	Mietzinse	2223	3223	24	14.494,34	10.500,00	3.994,34	14.494,34	10.500,00	3.994,34
1/360000-757000	Subvention	2234	3234	27	500,00	500,00		500,00	500,00	
<b>SU 22 / 32</b>	<b>Summe Aufwendungen / Auszahlungen operative Gebarung</b>				<b>16.696,51</b>	<b>11.700,00</b>	<b>4.996,51</b>	<b>16.696,51</b>	<b>11.700,00</b>	<b>4.996,51</b>
<b>SA 0 / SA 1</b>	<b>(0) Nettoergebnis (21 - 22) / (1) Geldfluss operative Gebarung (31 - 32)</b>				<b>-16.696,51</b>	<b>-11.700,00</b>	<b>-4.996,51</b>	<b>-16.696,51</b>	<b>-11.700,00</b>	<b>-4.996,51</b>
<b>SU 23</b>	<b>Summe Haushaltsrücklagen</b>				<b>0,00</b>	<b>0,00</b>	<b>0,00</b>	<b>0,00</b>	<b>0,00</b>	<b>0,00</b>
<b>SA00</b>	<b>Nettoergebnis nach Zuw./Entn. Haushaltsrücklagen (Saldo 0 +/- SU23)</b>				<b>-16.696,51</b>	<b>-11.700,00</b>	<b>-4.996,51</b>			
<b>Investive Gebarung</b>										
<b>SU 33</b>	<b>Summe Einzahlungen investive Gebarung</b>							<b>0,00</b>	<b>0,00</b>	<b>0,00</b>

		MVAG			Ergebnisrechnung			Finanzierungsrechnung		
		EH	FH	VCQU	RA 2025	VA 2025	RA - VA	RA 2025	VA 2025	RA - VA
SU 34	Summe Auszahlungen investive Gebarung							0,00	0,00	0,00
SA2	Saldo (2) Geldfluss aus der Investiven Gebarung (33 – 34)							0,00	0,00	0,00
SA3	Saldo (3) Nettofinanzierungssaldo (Saldo 1 + Saldo 2)							-16.696,51	-11.700,00	-4.996,51
<b>Finanzierungstätigkeit</b>										
SU 35	Summe Einzahlungen aus der Finanzierungstätigkeit							0,00	0,00	0,00
SU 36	Summe Auszahlungen aus der Finanzierungstätigkeit							0,00	0,00	0,00
SA4	Saldo (4) Geldfluss aus der Finanzierungstätigkeit (35 – 36)							0,00	0,00	0,00
SA5	Saldo (5) Geldfluss aus der voranschlagswirksamen Gebarung (Saldo 3 + Saldo 4)							-16.696,51	-11.700,00	-4.996,51
361	Nichtwissenschaftliche Archive									
361000	Nichtwissenschaftliche Archive									
<b>Operative Gebarung</b>										
2/361000+808000	Verkauf Heimatchronik		2116	3116	16			50,00	100,00	-50,00
SU 21 / 31	Summe Erträge / Einzahlungen operative Gebarung							50,00	100,00	-50,00
SU 22 / 32	Summe Aufwendungen / Auszahlungen operative Gebarung							0,00	0,00	0,00
SA 0 / SA 1	(0) Nettoergebnis (21 - 22) / (1) Geldfluss operative Gebarung (31 – 32)							50,00	100,00	-50,00
SU 23	Summe Haushaltsrücklagen							0,00	0,00	0,00
SA00	Nettoergebnis nach Zuw./Entn. Haushaltsrücklagen (Saldo 0 +/- SU23)							50,00	100,00	-50,00
<b>Investive Gebarung</b>										
SU 33	Summe Einzahlungen investive Gebarung							0,00	0,00	0,00
SU 34	Summe Auszahlungen investive Gebarung							0,00	0,00	0,00
SA2	Saldo (2) Geldfluss aus der Investiven Gebarung (33 – 34)							0,00	0,00	0,00
SA3	Saldo (3) Nettofinanzierungssaldo (Saldo 1 + Saldo 2)							50,00	100,00	-50,00
<b>Finanzierungstätigkeit</b>										
SU 35	Summe Einzahlungen aus der Finanzierungstätigkeit							0,00	0,00	0,00
SU 36	Summe Auszahlungen aus der Finanzierungstätigkeit							0,00	0,00	0,00
SA4	Saldo (4) Geldfluss aus der Finanzierungstätigkeit (35 – 36)							0,00	0,00	0,00
SA5	Saldo (5) Geldfluss aus der voranschlagswirksamen Gebarung (Saldo 3 + Saldo 4)							50,00	100,00	-50,00
362	Denkmalpflege									
362000	Denkmalpflege									
<b>Operative Gebarung</b>										
SU 21 / 31	Summe Erträge / Einzahlungen operative Gebarung							0,00	0,00	0,00
1/362000-619000	Instandhaltung von Denkmälern		2224	3224	24				500,00	-500,00
SU 22 / 32	Summe Aufwendungen / Auszahlungen operative Gebarung							0,00	500,00	-500,00
SA 0 / SA 1	(0) Nettoergebnis (21 - 22) / (1) Geldfluss operative Gebarung (31 – 32)							0,00	-500,00	500,00
SU 23	Summe Haushaltsrücklagen							0,00	0,00	0,00
SA00	Nettoergebnis nach Zuw./Entn. Haushaltsrücklagen (Saldo 0 +/- SU23)							0,00	-500,00	500,00

		MVAG	MVAG	VCQU	Ergebnisrechnung			Finanzierungsrechnung		
		EH	FH		RA 2025	VA 2025	RA - VA	RA 2025	VA 2025	RA - VA
<b>Investive Gebarung</b>										
SU 33	Summe Einzahlungen investive Gebarung							0,00	0,00	0,00
SU 34	Summe Auszahlungen investive Gebarung							0,00	0,00	0,00
SA2	Saldo (2) Geldfluss aus der Investiven Gebarung (33 – 34)							0,00	0,00	0,00
SA3	Saldo (3) Nettofinanzierungssaldo (Saldo 1 + Saldo 2)							0,00	-500,00	500,00
<b>Finanzierungstätigkeit</b>										
SU 35	Summe Einzahlungen aus der Finanzierungstätigkeit							0,00	0,00	0,00
SU 36	Summe Auszahlungen aus der Finanzierungstätigkeit							0,00	0,00	0,00
SA4	Saldo (4) Geldfluss aus der Finanzierungstätigkeit (35 – 36)							0,00	0,00	0,00
SA5	Saldo (5) Geldfluss aus der voranschlagswirksamen Gebarung (Saldo 3 + Saldo 4)							0,00	-500,00	500,00
<b>363 Altstadterhaltung und Ortsbildpflege</b>										
<b>363000 Altstadterhaltung und Ortsbildpflege</b>										
<b>Operative Gebarung</b>										
SU 21 / 31	Summe Erträge / Einzahlungen operative Gebarung				0,00	0,00	0,00	0,00	0,00	0,00
1/363000-728000	Ankauf von Blumen und Sträuchern	2225	3225	24	1.122,11	2.000,00	-877,89	1.122,11	2.000,00	-877,89
SU 22 / 32	Summe Aufwendungen / Auszahlungen operative Gebarung				1.122,11	2.000,00	-877,89	1.122,11	2.000,00	-877,89
SA 0 / SA 1	(0) Nettoergebnis (21 - 22) / (1) Geldfluss operative Gebarung (31 – 32)				-1.122,11	-2.000,00	877,89	-1.122,11	-2.000,00	877,89
SU 23	Summe Haushaltsrücklagen				0,00	0,00	0,00	0,00	0,00	0,00
SA00	Nettoergebnis nach Zuw./Entn. Haushaltsrücklagen (Saldo 0 +/- SU23)				-1.122,11	-2.000,00	877,89			
<b>Investive Gebarung</b>										
SU 33	Summe Einzahlungen investive Gebarung							0,00	0,00	0,00
SU 34	Summe Auszahlungen investive Gebarung							0,00	0,00	0,00
SA2	Saldo (2) Geldfluss aus der Investiven Gebarung (33 – 34)							0,00	0,00	0,00
SA3	Saldo (3) Nettofinanzierungssaldo (Saldo 1 + Saldo 2)							-1.122,11	-2.000,00	877,89
<b>Finanzierungstätigkeit</b>										
SU 35	Summe Einzahlungen aus der Finanzierungstätigkeit							0,00	0,00	0,00
SU 36	Summe Auszahlungen aus der Finanzierungstätigkeit							0,00	0,00	0,00
SA4	Saldo (4) Geldfluss aus der Finanzierungstätigkeit (35 – 36)							0,00	0,00	0,00
SA5	Saldo (5) Geldfluss aus der voranschlagswirksamen Gebarung (Saldo 3 + Saldo 4)							-1.122,11	-2.000,00	877,89
<b>369 Sonstige Einrichtungen und Maßnahmen</b>										
<b>369000 Sonstige Einrichtungen und Maßnahmen</b>										
<b>Operative Gebarung</b>										
2/369000+808000	Verkauf Schal/Krawatte 700 Jahr Egg	2116	3116	16	36,00	100,00	-64,00	36,00	100,00	-64,00
2/369000+808100	Verkauf Gemeindegewandwappen	2116	3116	16	30,00	100,00	-70,00	30,00	100,00	-70,00
2/369000+810000	Erträge aus Leistungen	2114	3114	13	13.025,00	8.300,00	4.725,00	13.025,00	8.300,00	4.725,00

		MVAG MVAG VCQU			Ergebnisrechnung			Finanzierungsrechnung		
		EH	FH		RA 2025	VA 2025	RA - VA	RA 2025	VA 2025	RA - VA
2/369000+813000	Erträge aus der Auflösung von Investitionszuschüssen (Kapitaltransfers)	2127			1.224,00	1.200,00	24,00			
<b>SU 21 / 31</b>	<b>Summe Erträge / Einzahlungen operative Gebarung</b>				<b>14.315,00</b>	<b>9.700,00</b>	<b>4.615,00</b>	<b>13.091,00</b>	<b>8.500,00</b>	<b>4.591,00</b>
1/369000-670000	Versicherungen	2222	3222	24	15,82	100,00	-84,18	15,82	100,00	-84,18
1/369000-680000	Planmäßige Abschreibung	2226			3.156,59	800,00	2.356,59			
1/369000-728000	Entgelte für Veranstaltungen	2225	3225	24	72.039,15	60.000,00	12.039,15	72.251,55	60.000,00	12.251,55
1/369000-728100	Sonstige Einrichtungen/Festbeleucht	2225	3225	24	13.855,42	4.900,00	8.955,42	13.855,42	4.900,00	8.955,42
<b>SU 22 / 32</b>	<b>Summe Aufwendungen / Auszahlungen operative Gebarung</b>				<b>89.066,98</b>	<b>65.800,00</b>	<b>23.266,98</b>	<b>86.122,79</b>	<b>65.000,00</b>	<b>21.122,79</b>
<b>SA 0 / SA 1</b>	<b>(0) Nettoergebnis (21 - 22) / (1) Geldfluss operative Gebarung (31 - 32)</b>				<b>-74.751,98</b>	<b>-56.100,00</b>	<b>-18.651,98</b>	<b>-73.031,79</b>	<b>-56.500,00</b>	<b>-16.531,79</b>
<b>SU 23</b>	<b>Summe Haushaltsrücklagen</b>				<b>0,00</b>	<b>0,00</b>	<b>0,00</b>	<b>0,00</b>	<b>0,00</b>	<b>0,00</b>
<b>SA00</b>	<b>Nettoergebnis nach Zuw./Entn. Haushaltsrücklagen (Saldo 0 +/- SU23)</b>				<b>-74.751,98</b>	<b>-56.100,00</b>	<b>-18.651,98</b>			
<b>Investive Gebarung</b>										
<b>SU 33</b>	<b>Summe Einzahlungen investive Gebarung</b>							<b>0,00</b>	<b>0,00</b>	<b>0,00</b>
1/369000-042000	Amts-, Betriebs- und Geschäftsausstattung		3415	2 41				2.399,32	200,00	2.199,32
<b>SU 34</b>	<b>Summe Auszahlungen investive Gebarung</b>							<b>2.399,32</b>	<b>200,00</b>	<b>2.199,32</b>
<b>SA2</b>	<b>Saldo (2) Geldfluss aus der Investiven Gebarung (33 - 34)</b>							<b>-2.399,32</b>	<b>-200,00</b>	<b>-2.199,32</b>
<b>SA3</b>	<b>Saldo (3) Nettofinanzierungssaldo (Saldo 1 + Saldo 2)</b>							<b>-75.431,11</b>	<b>-56.700,00</b>	<b>-18.731,11</b>
<b>Finanzierungstätigkeit</b>										
<b>SU 35</b>	<b>Summe Einzahlungen aus der Finanzierungstätigkeit</b>							<b>0,00</b>	<b>0,00</b>	<b>0,00</b>
<b>SU 36</b>	<b>Summe Auszahlungen aus der Finanzierungstätigkeit</b>							<b>0,00</b>	<b>0,00</b>	<b>0,00</b>
<b>SA4</b>	<b>Saldo (4) Geldfluss aus der Finanzierungstätigkeit (35 - 36)</b>							<b>0,00</b>	<b>0,00</b>	<b>0,00</b>
<b>SA5</b>	<b>Saldo (5) Geldfluss aus der voranschlagswirksamen Gebarung (Saldo 3 + Saldo 4)</b>							<b>-75.431,11</b>	<b>-56.700,00</b>	<b>-18.731,11</b>
<b>38</b>	<b>Sonstige Kulturpflege</b>									
<b>380</b>	<b>Einrichtungen der Kulturpflege</b>									
<b>380000</b>	<b>Einrichtungen der Kulturpflege</b>									
<b>Operative Gebarung</b>										
<b>SU 21 / 31</b>	<b>Summe Erträge / Einzahlungen operative Gebarung</b>				<b>0,00</b>	<b>0,00</b>	<b>0,00</b>	<b>0,00</b>	<b>0,00</b>	<b>0,00</b>
1/380000-728000	Entgelte für sonstige Leistungen	2225	3225	24		500,00	-500,00		500,00	-500,00
<b>SU 22 / 32</b>	<b>Summe Aufwendungen / Auszahlungen operative Gebarung</b>				<b>0,00</b>	<b>500,00</b>	<b>-500,00</b>	<b>0,00</b>	<b>500,00</b>	<b>-500,00</b>
<b>SA 0 / SA 1</b>	<b>(0) Nettoergebnis (21 - 22) / (1) Geldfluss operative Gebarung (31 - 32)</b>				<b>0,00</b>	<b>-500,00</b>	<b>500,00</b>	<b>0,00</b>	<b>-500,00</b>	<b>500,00</b>
<b>SU 23</b>	<b>Summe Haushaltsrücklagen</b>				<b>0,00</b>	<b>0,00</b>	<b>0,00</b>	<b>0,00</b>	<b>0,00</b>	<b>0,00</b>
<b>SA00</b>	<b>Nettoergebnis nach Zuw./Entn. Haushaltsrücklagen (Saldo 0 +/- SU23)</b>				<b>0,00</b>	<b>-500,00</b>	<b>500,00</b>			
<b>Investive Gebarung</b>										
<b>SU 33</b>	<b>Summe Einzahlungen investive Gebarung</b>							<b>0,00</b>	<b>0,00</b>	<b>0,00</b>
<b>SU 34</b>	<b>Summe Auszahlungen investive Gebarung</b>							<b>0,00</b>	<b>0,00</b>	<b>0,00</b>

	MVAG	MVAG	VCQU	Ergebnisrechnung			Finanzierungsrechnung		
				EH	FH		RA 2025	VA 2025	RA - VA
SA2							0,00	0,00	0,00
SA3							0,00	-500,00	500,00
<b>Finanzierungstätigkeit</b>									
SU 35							0,00	0,00	0,00
SU 36							0,00	0,00	0,00
SA4							0,00	0,00	0,00
SA5							0,00	-500,00	500,00

		MVAG	MVAG	VCQU	Ergebnisrechnung			Finanzierungsrechnung		
		EH	FH		RA 2025	VA 2025	RA - VA	RA 2025	VA 2025	RA - VA
<b>4 Soziale Wohlfahrt und Wohnbauförderung</b>										
<b>41</b>	<b>Allgemeine öffentliche Wohlfahrt</b>									
<b>419</b>	<b>Sonstige Einrichtungen und Maßnahmen</b>									
<b>419000</b>	<b>Sonstige Einrichtungen und Maßnahmen</b>									
<b>Operative Gebarung</b>										
2/419000+861000	Transfers von Ländern, Landesfonds und Landeskammern	2121	3121	15	134.440,60		134.440,60	134.440,60		134.440,60
<b>SU 21 / 31</b>	<b>Summe Erträge / Einzahlungen operative Gebarung</b>				<b>134.440,60</b>	<b>0,00</b>	<b>134.440,60</b>	<b>134.440,60</b>	<b>0,00</b>	<b>134.440,60</b>
1/419000-751000	Wohnsitzgemeindebeitrag nach SHG	2231	3231	26	35.221,49	29.300,00	5.921,49	35.221,49	29.300,00	5.921,49
1/419000-751100	Sozialhilfeumlage nach SHG	2231	3231	26	891.339,98	922.000,00	-30.660,02	891.339,98	922.000,00	-30.660,02
<b>SU 22 / 32</b>	<b>Summe Aufwendungen / Auszahlungen operative Gebarung</b>				<b>926.561,47</b>	<b>951.300,00</b>	<b>-24.738,53</b>	<b>926.561,47</b>	<b>951.300,00</b>	<b>-24.738,53</b>
<b>SA 0 / SA 1</b>	<b>(0) Nettoergebnis (21 - 22) / (1) Geldfluss operative Gebarung (31 - 32)</b>				<b>-792.120,87</b>	<b>-951.300,00</b>	<b>159.179,13</b>	<b>-792.120,87</b>	<b>-951.300,00</b>	<b>159.179,13</b>
<b>SU 23</b>	<b>Summe Haushaltsrücklagen</b>				<b>0,00</b>	<b>0,00</b>	<b>0,00</b>	<b>0,00</b>	<b>0,00</b>	<b>0,00</b>
<b>SA00</b>	<b>Nettoergebnis nach Zuw./Entn. Haushaltsrücklagen (Saldo 0 +/- SU23)</b>				<b>-792.120,87</b>	<b>-951.300,00</b>	<b>159.179,13</b>			
<b>Investive Gebarung</b>										
<b>SU 33</b>	<b>Summe Einzahlungen investive Gebarung</b>							<b>0,00</b>	<b>0,00</b>	<b>0,00</b>
<b>SU 34</b>	<b>Summe Auszahlungen investive Gebarung</b>							<b>0,00</b>	<b>0,00</b>	<b>0,00</b>
<b>SA2</b>	<b>Saldo (2) Geldfluss aus der Investiven Gebarung (33 - 34)</b>							<b>0,00</b>	<b>0,00</b>	<b>0,00</b>
<b>SA3</b>	<b>Saldo (3) Nettofinanzierungssaldo (Saldo 1 + Saldo 2)</b>							<b>-792.120,87</b>	<b>-951.300,00</b>	<b>159.179,13</b>
<b>Finanzierungstätigkeit</b>										
<b>SU 35</b>	<b>Summe Einzahlungen aus der Finanzierungstätigkeit</b>							<b>0,00</b>	<b>0,00</b>	<b>0,00</b>
<b>SU 36</b>	<b>Summe Auszahlungen aus der Finanzierungstätigkeit</b>							<b>0,00</b>	<b>0,00</b>	<b>0,00</b>
<b>SA4</b>	<b>Saldo (4) Geldfluss aus der Finanzierungstätigkeit (35 - 36)</b>							<b>0,00</b>	<b>0,00</b>	<b>0,00</b>
<b>SA5</b>	<b>Saldo (5) Geldfluss aus der voranschlagswirksamen Gebarung (Saldo 3 + Saldo 4)</b>							<b>-792.120,87</b>	<b>-951.300,00</b>	<b>159.179,13</b>
<b>42</b>	<b>Freie Wohlfahrt</b>									
<b>423</b>	<b>Essen auf Rädern</b>									
<b>423000</b>	<b>Essen auf Rädern</b>									
<b>Operative Gebarung</b>										
<b>SU 21 / 31</b>	<b>Summe Erträge / Einzahlungen operative Gebarung</b>				<b>0,00</b>	<b>0,00</b>	<b>0,00</b>	<b>0,00</b>	<b>0,00</b>	<b>0,00</b>
1/423000-680000	Planmäßige Abschreibung	2226			3.625,48	3.600,00	25,48			
<b>SU 22 / 32</b>	<b>Summe Aufwendungen / Auszahlungen operative Gebarung</b>				<b>3.625,48</b>	<b>3.600,00</b>	<b>25,48</b>	<b>0,00</b>	<b>0,00</b>	<b>0,00</b>
<b>SA 0 / SA 1</b>	<b>(0) Nettoergebnis (21 - 22) / (1) Geldfluss operative Gebarung (31 - 32)</b>				<b>-3.625,48</b>	<b>-3.600,00</b>	<b>-25,48</b>	<b>0,00</b>	<b>0,00</b>	<b>0,00</b>
<b>SU 23</b>	<b>Summe Haushaltsrücklagen</b>				<b>0,00</b>	<b>0,00</b>	<b>0,00</b>	<b>0,00</b>	<b>0,00</b>	<b>0,00</b>
<b>SA00</b>	<b>Nettoergebnis nach Zuw./Entn. Haushaltsrücklagen (Saldo 0 +/- SU23)</b>				<b>-3.625,48</b>	<b>-3.600,00</b>	<b>-25,48</b>			

		MVAG			Ergebnisrechnung			Finanzierungsrechnung		
		EH	FH	VCQU	RA 2025	VA 2025	RA - VA	RA 2025	VA 2025	RA - VA
<b>Investive Gebarung</b>										
SU 33	Summe Einzahlungen investive Gebarung							0,00	0,00	0,00
SU 34	Summe Auszahlungen investive Gebarung							0,00	0,00	0,00
SA2	Saldo (2) Geldfluss aus der Investiven Gebarung (33 – 34)							0,00	0,00	0,00
SA3	Saldo (3) Nettofinanzierungssaldo (Saldo 1 + Saldo 2)							0,00	0,00	0,00
<b>Finanzierungstätigkeit</b>										
SU 35	Summe Einzahlungen aus der Finanzierungstätigkeit							0,00	0,00	0,00
SU 36	Summe Auszahlungen aus der Finanzierungstätigkeit							0,00	0,00	0,00
SA4	Saldo (4) Geldfluss aus der Finanzierungstätigkeit (35 – 36)							0,00	0,00	0,00
SA5	Saldo (5) Geldfluss aus der voranschlagswirksamen Gebarung (Saldo 3 + Saldo 4)							0,00	0,00	0,00
429	Sonstige Einrichtungen und Maßnahmen									
429000	Sonstige Einrichtungen und Maßnahme n									
<b>Operative Gebarung</b>										
2/429000+827000	Kostenersätze für die Überlassung von Bediensteten an Dritte	2116	3116	18	13.851,84	13.200,00	651,84	13.851,84	13.200,00	651,84
<b>SU 21 / 31</b>	<b>Summe Erträge / Einzahlungen operative Gebarung</b>				<b>13.851,84</b>	<b>13.200,00</b>	<b>651,84</b>	<b>13.851,84</b>	<b>13.200,00</b>	<b>651,84</b>
1/429000-452100	Treibstoffe OPEL Combo WB330DX	2221	3221	23	244,00	1.000,00	-756,00	302,15	1.000,00	-697,85
1/429000-511000	Geldbezüge für VB in handwerklicher	2211	3211	20	55.616,19	59.900,00	-4.283,81	55.228,36	59.900,00	-4.671,64
1/429000-541000	Dienstkleidung	2213	3213		81,47	200,00	-118,53	81,47	200,00	-118,53
1/429000-565000	Mehrleistungsvergütungen/Zulagen	2211	3211	20		200,00	-200,00		200,00	-200,00
1/429000-569000	Sonstige Nebengebühren	2211	3211	20	619,00	500,00	119,00	619,00	500,00	119,00
1/429000-582000	DGB zur soz.Sicherheit f.Vertragsbe	2212	3212	20	15.549,85	16.500,00	-950,15	15.549,85	16.500,00	-950,15
1/429000-582200	DGB Finanzamt 4,5 %	2212	3212	20	1.857,52	2.700,00	-842,48	1.857,52	2.700,00	-842,48
1/429000-592000	Dotierung von Rückstellungen für Jubiläumszuwendungen	2214			258,52		258,52			
1/429000-617100	Instandhaltung OPEL Combo WB330DX	2224	3224	24	1.135,34	1.000,00	135,34	1.135,34	1.000,00	135,34
1/429000-631000	Telefon, Internet, Fax	2222	3222	24	785,77	900,00	-114,23	785,77	900,00	-114,23
1/429000-670100	Versicherung OPEL Combo WB330DX	2222	3222	24	2.647,55	2.700,00	-52,45	2.647,55	2.700,00	-52,45
1/429000-680000	Planmäßige Abschreibung	2226			1.212,63	400,00	812,63			
1/429000-724000	Reisegebühren	2225	3225	24		100,00	-100,00		100,00	-100,00
1/429000-728100	Entgelte für sonstige Leistungen	2225	3225	24	1.453,86	1.600,00	-146,14	1.731,66	1.600,00	131,66
1/429000-768000	Spenden an Bedürftige, Ferienaufent	2234	3234	27		100,00	-100,00		100,00	-100,00
<b>SU 22 / 32</b>	<b>Summe Aufwendungen / Auszahlungen operative Gebarung</b>				<b>81.461,70</b>	<b>87.800,00</b>	<b>-6.338,30</b>	<b>79.938,67</b>	<b>87.400,00</b>	<b>-7.461,33</b>
<b>SA 0 / SA 1</b>	<b>(0) Nettoergebnis (21 - 22) / (1) Geldfluss operative Gebarung (31 – 32)</b>				<b>-67.609,86</b>	<b>-74.600,00</b>	<b>6.990,14</b>	<b>-66.086,83</b>	<b>-74.200,00</b>	<b>8.113,17</b>
SU 23	Summe Haushaltsrücklagen				0,00	0,00	0,00	0,00	0,00	0,00
SA00	Nettoergebnis nach Zuw./Entn. Haushaltsrücklagen (Saldo 0 +/- SU23)				<b>-67.609,86</b>	<b>-74.600,00</b>	<b>6.990,14</b>			

	MVAG	MVAG	VCQU	Ergebnisrechnung			Finanzierungsrechnung			
				EH	FH		RA 2025	VA 2025	RA - VA	RA 2025
<b>Investive Gebarung</b>										
<b>SU 33</b>	<b>Summe Einzahlungen investive Gebarung</b>							<b>0,00</b>	<b>0,00</b>	<b>0,00</b>
1/429000-042000	Amts-, Betriebs- und Geschäftsausstattung		3415 2 41					840,00	200,00	640,00
<b>SU 34</b>	<b>Summe Auszahlungen investive Gebarung</b>							<b>840,00</b>	<b>200,00</b>	<b>640,00</b>
<b>SA2</b>	<b>Saldo (2) Geldfluss aus der Investiven Gebarung (33 – 34)</b>							<b>-840,00</b>	<b>-200,00</b>	<b>-640,00</b>
<b>SA3</b>	<b>Saldo (3) Nettofinanzierungssaldo (Saldo 1 + Saldo 2)</b>							<b>-66.926,83</b>	<b>-74.400,00</b>	<b>7.473,17</b>
<b>Finanzierungstätigkeit</b>										
<b>SU 35</b>	<b>Summe Einzahlungen aus der Finanzierungstätigkeit</b>							<b>0,00</b>	<b>0,00</b>	<b>0,00</b>
<b>SU 36</b>	<b>Summe Auszahlungen aus der Finanzierungstätigkeit</b>							<b>0,00</b>	<b>0,00</b>	<b>0,00</b>
<b>SA4</b>	<b>Saldo (4) Geldfluss aus der Finanzierungstätigkeit (35 – 36)</b>							<b>0,00</b>	<b>0,00</b>	<b>0,00</b>
<b>SA5</b>	<b>Saldo (5) Geldfluss aus der voranschlagswirksamen Gebarung (Saldo 3 + Saldo 4)</b>							<b>-66.926,83</b>	<b>-74.400,00</b>	<b>7.473,17</b>
<b>429010</b>	<b>Betreutes Wohnen SMT</b>									
<b>Operative Gebarung</b>										
2/429010+817000	Erträge aus der Auflösung von sonstigen Rückstellungen		2117					394,88		394,88
2/429010+827000	Ersätze AURA für Reinigung	2116	3116 18					12.768,00	14.000,00	-1.232,00
<b>SU 21 / 31</b>	<b>Summe Erträge / Einzahlungen operative Gebarung</b>							<b>13.162,88</b>	<b>14.000,00</b>	<b>-837,12</b>
1/429010-452000	Treibstoffe	2221	3221 23					300,00	-300,00	300,00
1/429010-511000	Geldbezüge für VB in handwerklicher	2211	3211 20					49.736,92	53.200,00	-3.463,08
1/429010-541000	Arbeitsbekleidung Arbeiter	2213	3213					81,47	200,00	-118,53
1/429010-565000	Mehrleistungsvergütungen/Zulagen	2211	3211 20					500,00	-500,00	500,00
1/429010-569000	sonstige Nebengebühren	2211	3211 20					449,00	700,00	-251,00
1/429010-582000	DGB zur soz.Sicherheit f.Vertragsbe	2212	3212 20					10.288,48	11.400,00	-1.111,52
1/429010-582200	DGB Finanzamt 4,5 %	2212	3212 20					1.778,68	2.000,00	-221,32
1/429010-592000	Dotierung von Rückstellungen für Jubiläumszuwendungen	2214						300,35	600,00	-299,65
1/429010-617000	Instandhaltung von Fahrzeugen	2224	3224 24					88,04	300,00	-211,96
1/429010-631000	Telefon, Telex, Internet, ORF	2222	3222 24					170,30	300,00	-129,70
1/429010-724000	Reisegebühren	2225	3225 24					100,00	100,00	-100,00
1/429010-728100	Entgelte für sonstige Leistungen	2225	3225 24					2.672,77	2.400,00	272,77
<b>SU 22 / 32</b>	<b>Summe Aufwendungen / Auszahlungen operative Gebarung</b>							<b>65.566,01</b>	<b>72.000,00</b>	<b>-6.433,99</b>
<b>SA 0 / SA 1</b>	<b>(0) Nettoergebnis (21 - 22) / (1) Geldfluss operative Gebarung (31 – 32)</b>							<b>-52.403,13</b>	<b>-58.000,00</b>	<b>5.596,87</b>
<b>SU 23</b>	<b>Summe Haushaltsrücklagen</b>							<b>0,00</b>	<b>0,00</b>	<b>0,00</b>
<b>SA00</b>	<b>Nettoergebnis nach Zuw./Entn. Haushaltsrücklagen (Saldo 0 +/- SU23)</b>							<b>-52.403,13</b>	<b>-58.000,00</b>	<b>5.596,87</b>
<b>Investive Gebarung</b>										
<b>SU 33</b>	<b>Summe Einzahlungen investive Gebarung</b>							<b>0,00</b>	<b>0,00</b>	<b>0,00</b>
<b>SU 34</b>	<b>Summe Auszahlungen investive Gebarung</b>							<b>0,00</b>	<b>0,00</b>	<b>0,00</b>

	MVAG	MVAG	VCQU	Ergebnisrechnung			Finanzierungsrechnung						
				EH	FH		RA 2025	VA 2025	RA - VA	RA 2025	VA 2025	RA - VA	
SA2								0,00	0,00	0,00			
SA3								-64.860,36	-57.400,00	-7.460,36			
<b>Finanzierungstätigkeit</b>													
SU 35								0,00	0,00	0,00			
SU 36								0,00	0,00	0,00			
SA4								0,00	0,00	0,00			
SA5								-64.860,36	-57.400,00	-7.460,36			
<b>43 Jugendwohlfahrt</b>													
439													
439000													
<b>Operative Gebarung</b>													
SU 21 / 31								0,00	0,00	0,00			
1/439000-728000				2225	3225	24	5.100,00	1.800,00	3.300,00	5.100,00	1.800,00	3.300,00	
1/439000-751000				2231	3231	26	169.026,43	175.000,00	-5.973,57	169.026,43	175.000,00	-5.973,57	
SU 22 / 32								174.126,43	176.800,00	-2.673,57	174.126,43	176.800,00	-2.673,57
SA 0 / SA 1								-174.126,43	-176.800,00	2.673,57	-174.126,43	-176.800,00	2.673,57
SU 23								0,00	0,00	0,00	0,00	0,00	
SA00								-174.126,43	-176.800,00	2.673,57			
<b>Investive Gebarung</b>													
SU 33								0,00	0,00	0,00			
SU 34								0,00	0,00	0,00			
SA2								0,00	0,00	0,00			
SA3								-174.126,43	-176.800,00	2.673,57			
<b>Finanzierungstätigkeit</b>													
SU 35								0,00	0,00	0,00			
SU 36								0,00	0,00	0,00			
SA4								0,00	0,00	0,00			
SA5								-174.126,43	-176.800,00	2.673,57			
<b>439010 Jugendwohlfahrt SMT</b>													
<b>Operative Gebarung</b>													
SU 21 / 31								0,00	0,00	0,00			
1/439010-728000				2225	3225	24	500,00	500,00		500,00	500,00		
SU 22 / 32								500,00	500,00	0,00	500,00	500,00	0,00
SA 0 / SA 1								-500,00	-500,00	0,00	-500,00	-500,00	0,00
SU 23								0,00	0,00	0,00	0,00	0,00	



		MVAG	MVAG	VCQU	Ergebnisrechnung			Finanzierungsrechnung		
		EH	FH		RA 2025	VA 2025	RA - VA	RA 2025	VA 2025	RA - VA
<b>46</b>	<b>Familienpolitische Maßnahmen</b>									
<b>469</b>	<b>Sonstige Maßnahmen</b>									
<b>469000</b>	<b>Sonstige Maßnahmen</b>									
<b>Operative Gebarung</b>										
<b>SU 21 / 31</b>	<b>Summe Erträge / Einzahlungen operative Gebarung</b>				<b>0,00</b>	<b>0,00</b>	<b>0,00</b>	<b>0,00</b>	<b>0,00</b>	<b>0,00</b>
1/469000-413000	Wickelrucksäcke	2221	3221	23	990,90	2.000,00	-1.009,10	990,90	2.000,00	-1.009,10
1/469000-754000	Lfd. Transferzahlungen an sonst.T.d	2231	3231	26	4.580,00	5.000,00	-420,00	5.150,00	5.000,00	150,00
<b>SU 22 / 32</b>	<b>Summe Aufwendungen / Auszahlungen operative Gebarung</b>				<b>5.570,90</b>	<b>7.000,00</b>	<b>-1.429,10</b>	<b>6.140,90</b>	<b>7.000,00</b>	<b>-859,10</b>
<b>SA 0 / SA 1</b>	<b>(0) Nettoergebnis (21 - 22) / (1) Geldfluss operative Gebarung (31 - 32)</b>				<b>-5.570,90</b>	<b>-7.000,00</b>	<b>1.429,10</b>	<b>-6.140,90</b>	<b>-7.000,00</b>	<b>859,10</b>
<b>SU 23</b>	<b>Summe Haushaltsrücklagen</b>				<b>0,00</b>	<b>0,00</b>	<b>0,00</b>	<b>0,00</b>	<b>0,00</b>	<b>0,00</b>
<b>SA00</b>	<b>Nettoergebnis nach Zuw./Entn. Haushaltsrücklagen (Saldo 0 +/- SU23)</b>				<b>-5.570,90</b>	<b>-7.000,00</b>	<b>1.429,10</b>			
<b>Investive Gebarung</b>										
<b>SU 33</b>	<b>Summe Einzahlungen investive Gebarung</b>							<b>0,00</b>	<b>0,00</b>	<b>0,00</b>
<b>SU 34</b>	<b>Summe Auszahlungen investive Gebarung</b>							<b>0,00</b>	<b>0,00</b>	<b>0,00</b>
<b>SA2</b>	<b>Saldo (2) Geldfluss aus der Investiven Gebarung (33 - 34)</b>							<b>0,00</b>	<b>0,00</b>	<b>0,00</b>
<b>SA3</b>	<b>Saldo (3) Nettofinanzierungssaldo (Saldo 1 + Saldo 2)</b>							<b>-6.140,90</b>	<b>-7.000,00</b>	<b>859,10</b>
<b>Finanzierungstätigkeit</b>										
<b>SU 35</b>	<b>Summe Einzahlungen aus der Finanzierungstätigkeit</b>							<b>0,00</b>	<b>0,00</b>	<b>0,00</b>
<b>SU 36</b>	<b>Summe Auszahlungen aus der Finanzierungstätigkeit</b>							<b>0,00</b>	<b>0,00</b>	<b>0,00</b>
<b>SA4</b>	<b>Saldo (4) Geldfluss aus der Finanzierungstätigkeit (35 - 36)</b>							<b>0,00</b>	<b>0,00</b>	<b>0,00</b>
<b>SA5</b>	<b>Saldo (5) Geldfluss aus der voranschlagswirksamen Gebarung (Saldo 3 + Saldo 4)</b>							<b>-6.140,90</b>	<b>-7.000,00</b>	<b>859,10</b>

		MVAG	MVAG	VCQU	Ergebnisrechnung			Finanzierungsrechnung		
		EH	FH		RA 2025	VA 2025	RA - VA	RA 2025	VA 2025	RA - VA
<b>5 Gesundheit</b>										
<b>51</b>	<b>Gesundheitsdienst</b>									
<b>510</b>	<b>Medizinische Bereichsversorgung</b>									
<b>510000</b>	<b>Medizinische Bereichsversorgung</b>									
<b>Operative Gebarung</b>										
2/510000+816100	Ersätze von Totenbeschauegebühren	2114	3114	13	1.272,00	1.600,00	-328,00	1.188,42	1.600,00	-411,58
<b>SU 21 / 31</b>	<b>Summe Erträge / Einzahlungen operative Gebarung</b>				<b>1.272,00</b>	<b>1.600,00</b>	<b>-328,00</b>	<b>1.188,42</b>	<b>1.600,00</b>	<b>-411,58</b>
1/510000-564000	Totenbeschauegebühren	2211	3211	20	1.261,00	1.800,00	-539,00	1.114,00	1.800,00	-686,00
1/510000-724000	Weggeld	2225	3225	24	4,86	200,00	-195,14	4,36	200,00	-195,64
1/510000-728000	Entgelte für sonstige Leistungen	2225	3225	24	130,43		130,43	130,43		130,43
1/510000-751000	Laufende Transferzahlungen an Lände	2231	3231	26	22.475,60	22.500,00	-24,40	22.475,60	22.500,00	-24,40
<b>SU 22 / 32</b>	<b>Summe Aufwendungen / Auszahlungen operative Gebarung</b>				<b>23.871,89</b>	<b>24.500,00</b>	<b>-628,11</b>	<b>23.724,39</b>	<b>24.500,00</b>	<b>-775,61</b>
<b>SA 0 / SA 1</b>	<b>(0) Nettoergebnis (21 - 22) / (1) Geldfluss operative Gebarung (31 - 32)</b>				<b>-22.599,89</b>	<b>-22.900,00</b>	<b>300,11</b>	<b>-22.535,97</b>	<b>-22.900,00</b>	<b>364,03</b>
<b>SU 23</b>	<b>Summe Haushaltsrücklagen</b>				<b>0,00</b>	<b>0,00</b>	<b>0,00</b>	<b>0,00</b>	<b>0,00</b>	<b>0,00</b>
<b>SA00</b>	<b>Nettoergebnis nach Zuw./Entn. Haushaltsrücklagen (Saldo 0 +/- SU23)</b>				<b>-22.599,89</b>	<b>-22.900,00</b>	<b>300,11</b>			
<b>Investive Gebarung</b>										
<b>SU 33</b>	<b>Summe Einzahlungen investive Gebarung</b>							<b>0,00</b>	<b>0,00</b>	<b>0,00</b>
<b>SU 34</b>	<b>Summe Auszahlungen investive Gebarung</b>							<b>0,00</b>	<b>0,00</b>	<b>0,00</b>
<b>SA2</b>	<b>Saldo (2) Geldfluss aus der Investiven Gebarung (33 - 34)</b>							<b>0,00</b>	<b>0,00</b>	<b>0,00</b>
<b>SA3</b>	<b>Saldo (3) Nettofinanzierungssaldo (Saldo 1 + Saldo 2)</b>							<b>-22.535,97</b>	<b>-22.900,00</b>	<b>364,03</b>
<b>Finanzierungstätigkeit</b>										
<b>SU 35</b>	<b>Summe Einzahlungen aus der Finanzierungstätigkeit</b>							<b>0,00</b>	<b>0,00</b>	<b>0,00</b>
<b>SU 36</b>	<b>Summe Auszahlungen aus der Finanzierungstätigkeit</b>							<b>0,00</b>	<b>0,00</b>	<b>0,00</b>
<b>SA4</b>	<b>Saldo (4) Geldfluss aus der Finanzierungstätigkeit (35 - 36)</b>							<b>0,00</b>	<b>0,00</b>	<b>0,00</b>
<b>SA5</b>	<b>Saldo (5) Geldfluss aus der voranschlagswirksamen Gebarung (Saldo 3 + Saldo 4)</b>							<b>-22.535,97</b>	<b>-22.900,00</b>	<b>364,03</b>
<b>510010</b>	<b>Medizinische Bereichsversorgung SMT</b>									
<b>Operative Gebarung</b>										
<b>SU 21 / 31</b>	<b>Summe Erträge / Einzahlungen operative Gebarung</b>				<b>0,00</b>	<b>0,00</b>	<b>0,00</b>	<b>0,00</b>	<b>0,00</b>	<b>0,00</b>
1/510010-700000	Mietzinse	2223	3223	24	6.300,00	6.300,00		6.300,00	6.300,00	
<b>SU 22 / 32</b>	<b>Summe Aufwendungen / Auszahlungen operative Gebarung</b>				<b>6.300,00</b>	<b>6.300,00</b>	<b>0,00</b>	<b>6.300,00</b>	<b>6.300,00</b>	<b>0,00</b>
<b>SA 0 / SA 1</b>	<b>(0) Nettoergebnis (21 - 22) / (1) Geldfluss operative Gebarung (31 - 32)</b>				<b>-6.300,00</b>	<b>-6.300,00</b>	<b>0,00</b>	<b>-6.300,00</b>	<b>-6.300,00</b>	<b>0,00</b>
<b>SU 23</b>	<b>Summe Haushaltsrücklagen</b>				<b>0,00</b>	<b>0,00</b>	<b>0,00</b>	<b>0,00</b>	<b>0,00</b>	<b>0,00</b>
<b>SA00</b>	<b>Nettoergebnis nach Zuw./Entn. Haushaltsrücklagen (Saldo 0 +/- SU23)</b>				<b>-6.300,00</b>	<b>-6.300,00</b>	<b>0,00</b>			
<b>Investive Gebarung</b>										
<b>SU 33</b>	<b>Summe Einzahlungen investive Gebarung</b>							<b>0,00</b>	<b>0,00</b>	<b>0,00</b>

	MVAG	MVAG	VCQU	Ergebnisrechnung			Finanzierungsrechnung				
				EH	FH		RA 2025	VA 2025	RA - VA	RA 2025	VA 2025
SU 34								0,00	0,00	0,00	
SA2								0,00	0,00	0,00	
SA3								-6.300,00	-6.300,00	0,00	
<b>Finanzierungstätigkeit</b>											
SU 35								0,00	0,00	0,00	
SU 36								0,00	0,00	0,00	
SA4								0,00	0,00	0,00	
SA5								-6.300,00	-6.300,00	0,00	
<b>512 Sonstige medizinische Beratung und Betreuung</b>											
<b>512000 Sonstige medizinische Beratung und Betreuung</b>											
<b>Operative Gebarung</b>											
SU 21 / 31								0,00	0,00	0,00	
1/512000-458000				2221	3221	23		200,00	-200,00	200,00	-200,00
1/512000-728000				2225	3225	24		200,00	-200,00	200,00	-200,00
SU 22 / 32								0,00	400,00	-400,00	
SA 0 / SA 1								0,00	-400,00	400,00	
SU 23								0,00	0,00	0,00	
SA00								0,00	-400,00	400,00	
<b>Investive Gebarung</b>											
SU 33								0,00	0,00	0,00	
SU 34								0,00	0,00	0,00	
SA2								0,00	0,00	0,00	
SA3								0,00	-400,00	400,00	
<b>Finanzierungstätigkeit</b>											
SU 35								0,00	0,00	0,00	
SU 36								0,00	0,00	0,00	
SA4								0,00	0,00	0,00	
SA5								0,00	-400,00	400,00	
<b>513 Desinfektionseinrichtungen</b>											
<b>513000 Desinfektionseinrichtungen</b>											
<b>Operative Gebarung</b>											
SU 21 / 31								0,00	0,00	0,00	
1/513000-728000				2225	3225	24		700,00	-700,00	700,00	-700,00
SU 22 / 32								0,00	700,00	-700,00	
SA 0 / SA 1								0,00	-700,00	700,00	
SU 23								0,00	0,00	0,00	

		MVAG MVAG VCQU			Ergebnisrechnung			Finanzierungsrechnung		
		EH	FH		RA 2025	VA 2025	RA - VA	RA 2025	VA 2025	RA - VA
<b>SA00</b>	<b>Nettoergebnis nach Zuw./Entn. Haushaltsrücklagen (Saldo 0 +/- SU23)</b>				<b>0,00</b>	<b>-700,00</b>	<b>700,00</b>			
<b>Investive Gebarung</b>										
<b>SU 33</b>	<b>Summe Einzahlungen investive Gebarung</b>							<b>0,00</b>	<b>0,00</b>	<b>0,00</b>
<b>SU 34</b>	<b>Summe Auszahlungen investive Gebarung</b>							<b>0,00</b>	<b>0,00</b>	<b>0,00</b>
<b>SA2</b>	<b>Saldo (2) Geldfluss aus der Investiven Gebarung (33 – 34)</b>							<b>0,00</b>	<b>0,00</b>	<b>0,00</b>
<b>SA3</b>	<b>Saldo (3) Nettofinanzierungssaldo (Saldo 1 + Saldo 2)</b>							<b>0,00</b>	<b>-700,00</b>	<b>700,00</b>
<b>Finanzierungstätigkeit</b>										
<b>SU 35</b>	<b>Summe Einzahlungen aus der Finanzierungstätigkeit</b>							<b>0,00</b>	<b>0,00</b>	<b>0,00</b>
<b>SU 36</b>	<b>Summe Auszahlungen aus der Finanzierungstätigkeit</b>							<b>0,00</b>	<b>0,00</b>	<b>0,00</b>
<b>SA4</b>	<b>Saldo (4) Geldfluss aus der Finanzierungstätigkeit (35 – 36)</b>							<b>0,00</b>	<b>0,00</b>	<b>0,00</b>
<b>SA5</b>	<b>Saldo (5) Geldfluss aus der voranschlagswirksamen Gebarung (Saldo 3 + Saldo 4)</b>							<b>0,00</b>	<b>-700,00</b>	<b>700,00</b>
<b>516</b>	<b>Schulgesundheitsdienst</b>									
<b>516000</b>	<b>Schulgesundheitsdienst</b>									
<b>Operative Gebarung</b>										
<b>SU 21 / 31</b>	<b>Summe Erträge / Einzahlungen operative Gebarung</b>				<b>0,00</b>	<b>0,00</b>	<b>0,00</b>	<b>0,00</b>	<b>0,00</b>	<b>0,00</b>
1/516000-728000	Unters.von Kinder in Schule u.Kinde	2225	3225	24	1.802,92	3.100,00	-1.297,08	1.802,92	3.100,00	-1.297,08
<b>SU 22 / 32</b>	<b>Summe Aufwendungen / Auszahlungen operative Gebarung</b>				<b>1.802,92</b>	<b>3.100,00</b>	<b>-1.297,08</b>	<b>1.802,92</b>	<b>3.100,00</b>	<b>-1.297,08</b>
<b>SA 0 / SA 1</b>	<b>(0) Nettoergebnis (21 - 22) / (1) Geldfluss operative Gebarung (31 – 32)</b>				<b>-1.802,92</b>	<b>-3.100,00</b>	<b>1.297,08</b>	<b>-1.802,92</b>	<b>-3.100,00</b>	<b>1.297,08</b>
<b>SU 23</b>	<b>Summe Haushaltsrücklagen</b>				<b>0,00</b>	<b>0,00</b>	<b>0,00</b>	<b>0,00</b>	<b>0,00</b>	<b>0,00</b>
<b>SA00</b>	<b>Nettoergebnis nach Zuw./Entn. Haushaltsrücklagen (Saldo 0 +/- SU23)</b>				<b>-1.802,92</b>	<b>-3.100,00</b>	<b>1.297,08</b>			
<b>Investive Gebarung</b>										
<b>SU 33</b>	<b>Summe Einzahlungen investive Gebarung</b>							<b>0,00</b>	<b>0,00</b>	<b>0,00</b>
<b>SU 34</b>	<b>Summe Auszahlungen investive Gebarung</b>							<b>0,00</b>	<b>0,00</b>	<b>0,00</b>
<b>SA2</b>	<b>Saldo (2) Geldfluss aus der Investiven Gebarung (33 – 34)</b>							<b>0,00</b>	<b>0,00</b>	<b>0,00</b>
<b>SA3</b>	<b>Saldo (3) Nettofinanzierungssaldo (Saldo 1 + Saldo 2)</b>							<b>-1.802,92</b>	<b>-3.100,00</b>	<b>1.297,08</b>
<b>Finanzierungstätigkeit</b>										
<b>SU 35</b>	<b>Summe Einzahlungen aus der Finanzierungstätigkeit</b>							<b>0,00</b>	<b>0,00</b>	<b>0,00</b>
<b>SU 36</b>	<b>Summe Auszahlungen aus der Finanzierungstätigkeit</b>							<b>0,00</b>	<b>0,00</b>	<b>0,00</b>
<b>SA4</b>	<b>Saldo (4) Geldfluss aus der Finanzierungstätigkeit (35 – 36)</b>							<b>0,00</b>	<b>0,00</b>	<b>0,00</b>
<b>SA5</b>	<b>Saldo (5) Geldfluss aus der voranschlagswirksamen Gebarung (Saldo 3 + Saldo 4)</b>							<b>-1.802,92</b>	<b>-3.100,00</b>	<b>1.297,08</b>

		MVAG	MVAG	VCQU	Ergebnisrechnung			Finanzierungsrechnung		
		EH	FH		RA 2025	VA 2025	RA - VA	RA 2025	VA 2025	RA - VA
<b>52</b>	<b>Umweltschutz</b>									
<b>520</b>	<b>Natur- und Landschaftsschutz</b>									
<b>520000</b>	<b>Natur- und Landschaftsschutz</b>									
<b>Operative Gebarung</b>										
2/520000+816000	Landschaftsabgabe	2114	3114	13	34.136,50	40.000,00	-5.863,50	34.136,50	40.000,00	-5.863,50
<b>SU 21 / 31</b>	<b>Summe Erträge / Einzahlungen operative Gebarung</b>				<b>34.136,50</b>	<b>40.000,00</b>	<b>-5.863,50</b>	<b>34.136,50</b>	<b>40.000,00</b>	<b>-5.863,50</b>
1/520000-728000	Beitrag zum Landschaftsschutz/Umwel	2225	3225	24		100,00	-100,00		100,00	-100,00
1/520000-757000	Zuschuss Windschutzgürtel	2234	3234	27	200,00	200,00		200,00	200,00	
<b>SU 22 / 32</b>	<b>Summe Aufwendungen / Auszahlungen operative Gebarung</b>				<b>200,00</b>	<b>300,00</b>	<b>-100,00</b>	<b>200,00</b>	<b>300,00</b>	<b>-100,00</b>
<b>SA 0 / SA 1</b>	<b>(0) Nettoergebnis (21 - 22) / (1) Geldfluss operative Gebarung (31 - 32)</b>				<b>33.936,50</b>	<b>39.700,00</b>	<b>-5.763,50</b>	<b>33.936,50</b>	<b>39.700,00</b>	<b>-5.763,50</b>
<b>SU 23</b>	<b>Summe Haushaltsrücklagen</b>				<b>0,00</b>	<b>0,00</b>	<b>0,00</b>	<b>0,00</b>	<b>0,00</b>	<b>0,00</b>
<b>SA00</b>	<b>Nettoergebnis nach Zuw./Entn. Haushaltsrücklagen (Saldo 0 +/- SU23)</b>				<b>33.936,50</b>	<b>39.700,00</b>	<b>-5.763,50</b>			
<b>Investive Gebarung</b>										
<b>SU 33</b>	<b>Summe Einzahlungen investive Gebarung</b>							<b>0,00</b>	<b>0,00</b>	<b>0,00</b>
<b>SU 34</b>	<b>Summe Auszahlungen investive Gebarung</b>							<b>0,00</b>	<b>0,00</b>	<b>0,00</b>
<b>SA2</b>	<b>Saldo (2) Geldfluss aus der Investiven Gebarung (33 - 34)</b>							<b>0,00</b>	<b>0,00</b>	<b>0,00</b>
<b>SA3</b>	<b>Saldo (3) Nettofinanzierungssaldo (Saldo 1 + Saldo 2)</b>							<b>33.936,50</b>	<b>39.700,00</b>	<b>-5.763,50</b>
<b>Finanzierungstätigkeit</b>										
<b>SU 35</b>	<b>Summe Einzahlungen aus der Finanzierungstätigkeit</b>							<b>0,00</b>	<b>0,00</b>	<b>0,00</b>
<b>SU 36</b>	<b>Summe Auszahlungen aus der Finanzierungstätigkeit</b>							<b>0,00</b>	<b>0,00</b>	<b>0,00</b>
<b>SA4</b>	<b>Saldo (4) Geldfluss aus der Finanzierungstätigkeit (35 - 36)</b>							<b>0,00</b>	<b>0,00</b>	<b>0,00</b>
<b>SA5</b>	<b>Saldo (5) Geldfluss aus der voranschlagswirksamen Gebarung (Saldo 3 + Saldo 4)</b>							<b>33.936,50</b>	<b>39.700,00</b>	<b>-5.763,50</b>
<b>521</b>	<b>Reinhaltung der Gewässer</b>									
<b>521000</b>	<b>Reinhaltung der Gewässer</b>									
<b>Operative Gebarung</b>										
<b>SU 21 / 31</b>	<b>Summe Erträge / Einzahlungen operative Gebarung</b>				<b>0,00</b>	<b>0,00</b>	<b>0,00</b>	<b>0,00</b>	<b>0,00</b>	<b>0,00</b>
1/521000-728000	Kosten für Reinhaltung	2225	3225	24		300,00	-300,00		300,00	-300,00
<b>SU 22 / 32</b>	<b>Summe Aufwendungen / Auszahlungen operative Gebarung</b>				<b>0,00</b>	<b>300,00</b>	<b>-300,00</b>	<b>0,00</b>	<b>300,00</b>	<b>-300,00</b>
<b>SA 0 / SA 1</b>	<b>(0) Nettoergebnis (21 - 22) / (1) Geldfluss operative Gebarung (31 - 32)</b>				<b>0,00</b>	<b>-300,00</b>	<b>300,00</b>	<b>0,00</b>	<b>-300,00</b>	<b>300,00</b>
<b>SU 23</b>	<b>Summe Haushaltsrücklagen</b>				<b>0,00</b>	<b>0,00</b>	<b>0,00</b>	<b>0,00</b>	<b>0,00</b>	<b>0,00</b>
<b>SA00</b>	<b>Nettoergebnis nach Zuw./Entn. Haushaltsrücklagen (Saldo 0 +/- SU23)</b>				<b>0,00</b>	<b>-300,00</b>	<b>300,00</b>			
<b>Investive Gebarung</b>										
<b>SU 33</b>	<b>Summe Einzahlungen investive Gebarung</b>							<b>0,00</b>	<b>0,00</b>	<b>0,00</b>
<b>SU 34</b>	<b>Summe Auszahlungen investive Gebarung</b>							<b>0,00</b>	<b>0,00</b>	<b>0,00</b>
<b>SA2</b>	<b>Saldo (2) Geldfluss aus der Investiven Gebarung (33 - 34)</b>							<b>0,00</b>	<b>0,00</b>	<b>0,00</b>
<b>SA3</b>	<b>Saldo (3) Nettofinanzierungssaldo (Saldo 1 + Saldo 2)</b>							<b>0,00</b>	<b>-300,00</b>	<b>300,00</b>

		MVAG	MVAG	VCQU	Ergebnisrechnung			Finanzierungsrechnung		
		EH	FH		RA 2025	VA 2025	RA - VA	RA 2025	VA 2025	RA - VA
<b>Finanzierungstätigkeit</b>										
SU 35	Summe Einzahlungen aus der Finanzierungstätigkeit							0,00	0,00	0,00
SU 36	Summe Auszahlungen aus der Finanzierungstätigkeit							0,00	0,00	0,00
SA4	Saldo (4) Geldfluss aus der Finanzierungstätigkeit (35 – 36)							0,00	0,00	0,00
SA5	Saldo (5) Geldfluss aus der voranschlagswirksamen Gebarung (Saldo 3 + Saldo 4)							0,00	-300,00	300,00
<b>529 Sonstige Einrichtungen und Maßnahmen</b>										
<b>529000 Sonstige Einrichtungen und Maßnahmen</b>										
<b>Operative Gebarung</b>										
SU 21 / 31	Summe Erträge / Einzahlungen operative Gebarung				0,00	0,00	0,00	0,00	0,00	0,00
1/529000-728000	Schädlingsbekämpfung, -vertilgung	2225	3225	24	4.895,37	800,00	4.095,37	4.415,37	800,00	3.615,37
SU 22 / 32	Summe Aufwendungen / Auszahlungen operative Gebarung				4.895,37	800,00	4.095,37	4.415,37	800,00	3.615,37
SA 0 / SA 1	(0) Nettoergebnis (21 - 22) / (1) Geldfluss operative Gebarung (31 – 32)				-4.895,37	-800,00	-4.095,37	-4.415,37	-800,00	-3.615,37
SU 23	Summe Haushaltsrücklagen				0,00	0,00	0,00	0,00	0,00	0,00
SA00	Nettoergebnis nach Zuw./Entn. Haushaltsrücklagen (Saldo 0 +/- SU23)				-4.895,37	-800,00	-4.095,37			
<b>Investive Gebarung</b>										
SU 33	Summe Einzahlungen investive Gebarung							0,00	0,00	0,00
SU 34	Summe Auszahlungen investive Gebarung							0,00	0,00	0,00
SA2	Saldo (2) Geldfluss aus der Investiven Gebarung (33 – 34)							0,00	0,00	0,00
SA3	Saldo (3) Nettofinanzierungssaldo (Saldo 1 + Saldo 2)							-4.415,37	-800,00	-3.615,37
<b>Finanzierungstätigkeit</b>										
SU 35	Summe Einzahlungen aus der Finanzierungstätigkeit							0,00	0,00	0,00
SU 36	Summe Auszahlungen aus der Finanzierungstätigkeit							0,00	0,00	0,00
SA4	Saldo (4) Geldfluss aus der Finanzierungstätigkeit (35 – 36)							0,00	0,00	0,00
SA5	Saldo (5) Geldfluss aus der voranschlagswirksamen Gebarung (Saldo 3 + Saldo 4)							-4.415,37	-800,00	-3.615,37
<b>56 Krankenanstalten anderer Rechtsträger</b>										
<b>562 Sprengelbeiträge</b>										
<b>562000 Sprengelbeiträge</b>										
<b>Operative Gebarung</b>										
2/562000+861000	Transfers von Ländern, Landesfonds und Landeskammern	2121	3121		18.094,20		18.094,20	18.094,20		18.094,20
SU 21 / 31	Summe Erträge / Einzahlungen operative Gebarung				18.094,20	0,00	18.094,20	18.094,20	0,00	18.094,20
1/562000-752000	Sprengelbeiträge Nökas Zweckaufwand	2231	3231	26	1.542.053,21	1.558.000,00	-15.946,79	1.542.053,21	1.558.000,00	-15.946,79
SU 22 / 32	Summe Aufwendungen / Auszahlungen operative Gebarung				1.542.053,21	1.558.000,00	-15.946,79	1.542.053,21	1.558.000,00	-15.946,79
SA 0 / SA 1	(0) Nettoergebnis (21 - 22) / (1) Geldfluss operative Gebarung (31 – 32)				-1.523.959,01	-1.558.000,00	34.040,99	-1.523.959,01	-1.558.000,00	34.040,99
SU 23	Summe Haushaltsrücklagen				0,00	0,00	0,00	0,00	0,00	0,00

		MVAG	MVAG	VCQU	Ergebnisrechnung			Finanzierungsrechnung		
		EH	FH		RA 2025	VA 2025	RA - VA	RA 2025	VA 2025	RA - VA
<b>SA00</b>	<b>Nettoergebnis nach Zuw./Entn. Haushaltsrücklagen (Saldo 0 +/- SU23)</b>				<b>-1.523.959,01</b>	<b>-1.558.000,00</b>	<b>34.040,99</b>			
<b>Investive Gebarung</b>										
<b>SU 33</b>	<b>Summe Einzahlungen investive Gebarung</b>							<b>0,00</b>	<b>0,00</b>	<b>0,00</b>
<b>SU 34</b>	<b>Summe Auszahlungen investive Gebarung</b>							<b>0,00</b>	<b>0,00</b>	<b>0,00</b>
<b>SA2</b>	<b>Saldo (2) Geldfluss aus der Investiven Gebarung (33 – 34)</b>							<b>0,00</b>	<b>0,00</b>	<b>0,00</b>
<b>SA3</b>	<b>Saldo (3) Nettofinanzierungssaldo (Saldo 1 + Saldo 2)</b>							<b>-1.523.959,01</b>	<b>-1.558.000,00</b>	<b>34.040,99</b>
<b>Finanzierungstätigkeit</b>										
<b>SU 35</b>	<b>Summe Einzahlungen aus der Finanzierungstätigkeit</b>							<b>0,00</b>	<b>0,00</b>	<b>0,00</b>
<b>SU 36</b>	<b>Summe Auszahlungen aus der Finanzierungstätigkeit</b>							<b>0,00</b>	<b>0,00</b>	<b>0,00</b>
<b>SA4</b>	<b>Saldo (4) Geldfluss aus der Finanzierungstätigkeit (35 – 36)</b>							<b>0,00</b>	<b>0,00</b>	<b>0,00</b>
<b>SA5</b>	<b>Saldo (5) Geldfluss aus der voranschlagswirksamen Gebarung (Saldo 3 + Saldo 4)</b>							<b>-1.523.959,01</b>	<b>-1.558.000,00</b>	<b>34.040,99</b>
<b>562100</b>	<b>Sprengelbeiträge Nökas Verwaltungsa</b>									
<b>Operative Gebarung</b>										
<b>SU 21 / 31</b>	<b>Summe Erträge / Einzahlungen operative Gebarung</b>				<b>0,00</b>	<b>0,00</b>	<b>0,00</b>	<b>0,00</b>	<b>0,00</b>	<b>0,00</b>
1/562100-752000	Sprengelbeiträge Nökas Verwaltungsa	2231	3231	26	74,22	100,00	-25,78	74,22	100,00	-25,78
<b>SU 22 / 32</b>	<b>Summe Aufwendungen / Auszahlungen operative Gebarung</b>				<b>74,22</b>	<b>100,00</b>	<b>-25,78</b>	<b>74,22</b>	<b>100,00</b>	<b>-25,78</b>
<b>SA 0 / SA 1</b>	<b>(0) Nettoergebnis (21 - 22) / (1) Geldfluss operative Gebarung (31 – 32)</b>				<b>-74,22</b>	<b>-100,00</b>	<b>25,78</b>	<b>-74,22</b>	<b>-100,00</b>	<b>25,78</b>
<b>SU 23</b>	<b>Summe Haushaltsrücklagen</b>				<b>0,00</b>	<b>0,00</b>	<b>0,00</b>	<b>0,00</b>	<b>0,00</b>	<b>0,00</b>
<b>SA00</b>	<b>Nettoergebnis nach Zuw./Entn. Haushaltsrücklagen (Saldo 0 +/- SU23)</b>				<b>-74,22</b>	<b>-100,00</b>	<b>25,78</b>			
<b>Investive Gebarung</b>										
<b>SU 33</b>	<b>Summe Einzahlungen investive Gebarung</b>							<b>0,00</b>	<b>0,00</b>	<b>0,00</b>
<b>SU 34</b>	<b>Summe Auszahlungen investive Gebarung</b>							<b>0,00</b>	<b>0,00</b>	<b>0,00</b>
<b>SA2</b>	<b>Saldo (2) Geldfluss aus der Investiven Gebarung (33 – 34)</b>							<b>0,00</b>	<b>0,00</b>	<b>0,00</b>
<b>SA3</b>	<b>Saldo (3) Nettofinanzierungssaldo (Saldo 1 + Saldo 2)</b>							<b>-74,22</b>	<b>-100,00</b>	<b>25,78</b>
<b>Finanzierungstätigkeit</b>										
<b>SU 35</b>	<b>Summe Einzahlungen aus der Finanzierungstätigkeit</b>							<b>0,00</b>	<b>0,00</b>	<b>0,00</b>
<b>SU 36</b>	<b>Summe Auszahlungen aus der Finanzierungstätigkeit</b>							<b>0,00</b>	<b>0,00</b>	<b>0,00</b>
<b>SA4</b>	<b>Saldo (4) Geldfluss aus der Finanzierungstätigkeit (35 – 36)</b>							<b>0,00</b>	<b>0,00</b>	<b>0,00</b>
<b>SA5</b>	<b>Saldo (5) Geldfluss aus der voranschlagswirksamen Gebarung (Saldo 3 + Saldo 4)</b>							<b>-74,22</b>	<b>-100,00</b>	<b>25,78</b>

		MVAG	MVAG	VCQU	Ergebnisrechnung			Finanzierungsrechnung		
		EH	FH		RA 2025	VA 2025	RA - VA	RA 2025	VA 2025	RA - VA
<b>6 Straßen- und Wasserbau, Verkehr</b>										
<b>61</b>	<b>Straßenbau</b>									
<b>612</b>	<b>Gemeindestraßen</b>									
<b>612000</b>	<b>Gemeindestraßen</b>									
<b>Operative Gebarung</b>										
2/612000+808000	Verkauf von Hausnummerntafeln	2116	3116	16		100,00	-100,00		100,00	-100,00
2/612000+813000	Erträge aus der Auflösung von Investitionszuschüssen (Kapitaltransfers)	2127			15.558,53	13.200,00	2.358,53			
6/612000+871000	Beihilfe aus Bedarfszuweisungsfonds	2121	3121	1 33	300.000,00	420.000,00	-120.000,00	300.000,00	420.000,00	-120.000,00
<b>SU 21 / 31</b>	<b>Summe Erträge / Einzahlungen operative Gebarung</b>				<b>315.558,53</b>	<b>433.300,00</b>	<b>-117.741,47</b>	<b>300.000,00</b>	<b>420.100,00</b>	<b>-120.100,00</b>
1/612000-400100	Geringwertige Anschaffungen	2221	3221	23		400,00	-400,00		400,00	-400,00
1/612000-413600	Hausnummerntafeln	2221	3221	23		100,00	-100,00		100,00	-100,00
1/612000-413700	Strassenbezeichnungstafeln	2221	3221	23	96,67	1.000,00	-903,33	96,67	1.000,00	-903,33
1/612000-611000	Instandhaltung der Gemeindestraßen	2224	3224	24		9.000,00	-9.000,00		9.000,00	-9.000,00
1/612000-680000	Planmäßige Abschreibung	2226			399.339,35	394.500,00	4.839,35			
1/612000-728000	Winterdienst, Streumaterial	2225	3225	24	1.582,90	7.000,00	-5.417,10	1.582,90	7.000,00	-5.417,10
1/612000-728100	Entgelte für sonstige Leistungen	2225	3225	24	321,93	3.000,00	-2.678,07	321,93	3.000,00	-2.678,07
<b>SU 22 / 32</b>	<b>Summe Aufwendungen / Auszahlungen operative Gebarung</b>				<b>401.340,85</b>	<b>415.000,00</b>	<b>-13.659,15</b>	<b>2.001,50</b>	<b>20.500,00</b>	<b>-18.498,50</b>
<b>SA 0 / SA 1</b>	<b>(0) Nettoergebnis (21 - 22) / (1) Geldfluss operative Gebarung (31 - 32)</b>				<b>-85.782,32</b>	<b>18.300,00</b>	<b>-104.082,32</b>	<b>297.998,50</b>	<b>399.600,00</b>	<b>-101.601,50</b>
<b>SU 23</b>	<b>Summe Haushaltsrücklagen</b>				<b>0,00</b>	<b>0,00</b>	<b>0,00</b>	<b>0,00</b>	<b>0,00</b>	<b>0,00</b>
<b>SA00</b>	<b>Nettoergebnis nach Zuw./Entn. Haushaltsrücklagen (Saldo 0 +/- SU23)</b>				<b>-85.782,32</b>	<b>18.300,00</b>	<b>-104.082,32</b>			
<b>Investive Gebarung</b>										
6/612000+300000	Kapitaltransfers von Bund (KIP)		3331	1 33				63.693,00	50.000,00	13.693,00
<b>SU 33</b>	<b>Summe Einzahlungen investive Gebarung</b>							<b>63.693,00</b>	<b>50.000,00</b>	<b>13.693,00</b>
5/612000-002000	Baukosten		3412	1 40				252.618,22	370.000,00	-117.381,78
5/612000-050000	Straßenbeleuchtung		3412	1 40				35.241,23	100.000,00	-64.758,77
<b>SU 34</b>	<b>Summe Auszahlungen investive Gebarung</b>							<b>287.859,45</b>	<b>470.000,00</b>	<b>-182.140,55</b>
<b>SA2</b>	<b>Saldo (2) Geldfluss aus der Investiven Gebarung (33 - 34)</b>							<b>-224.166,45</b>	<b>-420.000,00</b>	<b>195.833,55</b>
<b>SA3</b>	<b>Saldo (3) Nettofinanzierungssaldo (Saldo 1 + Saldo 2)</b>							<b>73.832,05</b>	<b>-20.400,00</b>	<b>94.232,05</b>
<b>Finanzierungstätigkeit</b>										
<b>SU 35</b>	<b>Summe Einzahlungen aus der Finanzierungstätigkeit</b>							<b>0,00</b>	<b>0,00</b>	<b>0,00</b>
<b>SU 36</b>	<b>Summe Auszahlungen aus der Finanzierungstätigkeit</b>							<b>0,00</b>	<b>0,00</b>	<b>0,00</b>
<b>SA4</b>	<b>Saldo (4) Geldfluss aus der Finanzierungstätigkeit (35 - 36)</b>							<b>0,00</b>	<b>0,00</b>	<b>0,00</b>
<b>SA5</b>	<b>Saldo (5) Geldfluss aus der voranschlagswirksamen Gebarung (Saldo 3 + Saldo 4)</b>							<b>73.832,05</b>	<b>-20.400,00</b>	<b>94.232,05</b>

		MVAG			Ergebnisrechnung			Finanzierungsrechnung		
		EH	FH	VCQU	RA 2025	VA 2025	RA - VA	RA 2025	VA 2025	RA - VA
<b>612010</b>	<b>Gemeindestraßen SMT</b>									
<b>Operative Gebarung</b>										
2/612010+808000	Verkauf von Hausnummerntafeln	2116	3116	16	29,17	200,00	-170,83	29,17	200,00	-170,83
<b>SU 21 / 31</b>	<b>Summe Erträge / Einzahlungen operative Gebarung</b>				<b>29,17</b>	<b>200,00</b>	<b>-170,83</b>	<b>29,17</b>	<b>200,00</b>	<b>-170,83</b>
1/612010-400100	Geringwertige Anschaffungen	2221	3221	23		400,00	-400,00		400,00	-400,00
1/612010-413600	Hausnummerntafeln	2221	3221	23	34,20	200,00	-165,80	34,20	200,00	-165,80
1/612010-413700	Straßenbezeichnungstafeln	2221	3221	23	228,68	300,00	-71,32	228,68	300,00	-71,32
1/612010-611000	Instandhaltung der Gemeindestraßen	2224	3224	24	30.133,21	27.700,00	2.433,21	30.133,21	27.700,00	2.433,21
1/612010-728000	Winterdienst, Streumaterial	2225	3225	24	21.029,10	33.000,00	-11.970,90	17.072,93	33.000,00	-15.927,07
<b>SU 22 / 32</b>	<b>Summe Aufwendungen / Auszahlungen operative Gebarung</b>				<b>51.425,19</b>	<b>61.600,00</b>	<b>-10.174,81</b>	<b>47.469,02</b>	<b>61.600,00</b>	<b>-14.130,98</b>
<b>SA 0 / SA 1</b>	<b>(0) Nettoergebnis (21 - 22) / (1) Geldfluss operative Gebarung (31 - 32)</b>				<b>-51.396,02</b>	<b>-61.400,00</b>	<b>10.003,98</b>	<b>-47.439,85</b>	<b>-61.400,00</b>	<b>13.960,15</b>
<b>SU 23</b>	<b>Summe Haushaltsrücklagen</b>				<b>0,00</b>	<b>0,00</b>	<b>0,00</b>	<b>0,00</b>	<b>0,00</b>	<b>0,00</b>
<b>SA00</b>	<b>Nettoergebnis nach Zuw./Entn. Haushaltsrücklagen (Saldo 0 +/- SU23)</b>				<b>-51.396,02</b>	<b>-61.400,00</b>	<b>10.003,98</b>			
<b>Investive Gebarung</b>										
<b>SU 33</b>	<b>Summe Einzahlungen investive Gebarung</b>							<b>0,00</b>	<b>0,00</b>	<b>0,00</b>
<b>SU 34</b>	<b>Summe Auszahlungen investive Gebarung</b>							<b>0,00</b>	<b>0,00</b>	<b>0,00</b>
<b>SA2</b>	<b>Saldo (2) Geldfluss aus der Investiven Gebarung (33 - 34)</b>							<b>0,00</b>	<b>0,00</b>	<b>0,00</b>
<b>SA3</b>	<b>Saldo (3) Nettofinanzierungssaldo (Saldo 1 + Saldo 2)</b>							<b>-47.439,85</b>	<b>-61.400,00</b>	<b>13.960,15</b>
<b>Finanzierungstätigkeit</b>										
<b>SU 35</b>	<b>Summe Einzahlungen aus der Finanzierungstätigkeit</b>							<b>0,00</b>	<b>0,00</b>	<b>0,00</b>
<b>SU 36</b>	<b>Summe Auszahlungen aus der Finanzierungstätigkeit</b>							<b>0,00</b>	<b>0,00</b>	<b>0,00</b>
<b>SA4</b>	<b>Saldo (4) Geldfluss aus der Finanzierungstätigkeit (35 - 36)</b>							<b>0,00</b>	<b>0,00</b>	<b>0,00</b>
<b>SA5</b>	<b>Saldo (5) Geldfluss aus der voranschlagswirksamen Gebarung (Saldo 3 + Saldo 4)</b>							<b>-47.439,85</b>	<b>-61.400,00</b>	<b>13.960,15</b>
<b>616</b>	<b>Sonstige Straßen und Wege</b>									
<b>616000</b>	<b>Sonstige Straßen und Wege</b>									
<b>Operative Gebarung</b>										
<b>SU 21 / 31</b>	<b>Summe Erträge / Einzahlungen operative Gebarung</b>				<b>0,00</b>	<b>0,00</b>	<b>0,00</b>	<b>0,00</b>	<b>0,00</b>	<b>0,00</b>
1/616000-728000	Entgelte für sonstige Leistungen	2225	3225	24	952,80		952,80	952,80		952,80
<b>SU 22 / 32</b>	<b>Summe Aufwendungen / Auszahlungen operative Gebarung</b>				<b>952,80</b>	<b>0,00</b>	<b>952,80</b>	<b>952,80</b>	<b>0,00</b>	<b>952,80</b>
<b>SA 0 / SA 1</b>	<b>(0) Nettoergebnis (21 - 22) / (1) Geldfluss operative Gebarung (31 - 32)</b>				<b>-952,80</b>	<b>0,00</b>	<b>-952,80</b>	<b>-952,80</b>	<b>0,00</b>	<b>-952,80</b>
<b>SU 23</b>	<b>Summe Haushaltsrücklagen</b>				<b>0,00</b>	<b>0,00</b>	<b>0,00</b>	<b>0,00</b>	<b>0,00</b>	<b>0,00</b>
<b>SA00</b>	<b>Nettoergebnis nach Zuw./Entn. Haushaltsrücklagen (Saldo 0 +/- SU23)</b>				<b>-952,80</b>	<b>0,00</b>	<b>-952,80</b>			
<b>Investive Gebarung</b>										
<b>SU 33</b>	<b>Summe Einzahlungen investive Gebarung</b>							<b>0,00</b>	<b>0,00</b>	<b>0,00</b>
<b>SU 34</b>	<b>Summe Auszahlungen investive Gebarung</b>							<b>0,00</b>	<b>0,00</b>	<b>0,00</b>
<b>SA2</b>	<b>Saldo (2) Geldfluss aus der Investiven Gebarung (33 - 34)</b>							<b>0,00</b>	<b>0,00</b>	<b>0,00</b>
<b>SA3</b>	<b>Saldo (3) Nettofinanzierungssaldo (Saldo 1 + Saldo 2)</b>							<b>-952,80</b>	<b>0,00</b>	<b>-952,80</b>

		MVAG	MVAG	VCQU	Ergebnisrechnung			Finanzierungsrechnung		
		EH	FH		RA 2025	VA 2025	RA - VA	RA 2025	VA 2025	RA - VA
<b>Finanzierungstätigkeit</b>										
<b>SU 35</b>	<b>Summe Einzahlungen aus der Finanzierungstätigkeit</b>							<b>0,00</b>	<b>0,00</b>	<b>0,00</b>
<b>SU 36</b>	<b>Summe Auszahlungen aus der Finanzierungstätigkeit</b>							<b>0,00</b>	<b>0,00</b>	<b>0,00</b>
<b>SA4</b>	<b>Saldo (4) Geldfluss aus der Finanzierungstätigkeit (35 – 36)</b>							<b>0,00</b>	<b>0,00</b>	<b>0,00</b>
<b>SA5</b>	<b>Saldo (5) Geldfluss aus der voranschlagswirksamen Gebarung (Saldo 3 + Saldo 4)</b>							<b>-952,80</b>	<b>0,00</b>	<b>-952,80</b>
<b>617</b>	<b>Bauhöfe</b>									
<b>617000</b>	<b>Bauhöfe</b>									
<b>Operative Gebarung</b>										
2/617000+816000	Erstattungen auf Bauhofleistungen	2114	3114	13	4.000,00	4.000,00		4.000,00	4.000,00	
2/617000+817000	Erträge aus der Auflösung von sonstigen Rückstellungen	2117			17.195,08		17.195,08			
2/617000+820100	Verwaltungs- u. andere Ersätze	2131	3131	14	5.000,00	5.000,00		5.000,00	5.000,00	
<b>SU 21 / 31</b>	<b>Summe Erträge / Einzahlungen operative Gebarung</b>				<b>26.195,08</b>	<b>9.000,00</b>	<b>17.195,08</b>	<b>9.000,00</b>	<b>9.000,00</b>	<b>0,00</b>
1/617000-400100	Geringwertige Anschaffungen	2221	3221	23	3.002,69	6.100,00	-3.097,31	3.128,57	6.100,00	-2.971,43
1/617000-451000	Brennstoffe	2221	3221	23	11.642,34	6.200,00	5.442,34	11.642,34	6.200,00	5.442,34
1/617000-452000	Treibstoffe Traktor JD 5080R WB 627	2221	3221	23	1.708,69	2.400,00	-691,31	1.595,84	2.400,00	-804,16
1/617000-452200	Treibstoffe versch. Geräte	2221	3221	23	451,62	800,00	-348,38	451,62	800,00	-348,38
1/617000-452300	Treibstoffe Traktor JD WB63ML	2221	3221	23	526,99	1.000,00	-473,01	526,99	1.000,00	-473,01
1/617000-452500	Treibstoffe JD 2027R, WB 886 ED	2221	3221	23	2.932,40	2.500,00	432,40	2.637,93	2.500,00	137,93
1/617000-452800	Treibstoff Opel Movano WB-598GI	2221	3221	23	1.199,19	1.800,00	-600,81	1.207,69	1.800,00	-592,31
1/617000-454000	Reinigungsmittel	2221	3221	23	904,32	700,00	204,32	969,96	700,00	269,96
1/617000-511000	Geldbezüge für VB in handwerklicher	2211	3211	20	269.779,11	219.200,00	50.579,11	268.979,11	219.200,00	49.779,11
1/617000-541000	Arbeitsbekleidung Arbeiter	2213	3213		8,15	100,00	-91,85	8,15	100,00	-91,85
1/617000-565000	Mehrleistungsvergütungen/Zulagen	2211	3211	20	16.897,38	21.000,00	-4.102,62	16.897,38	21.000,00	-4.102,62
1/617000-569000	Sonstige Nebengebühren	2211	3211	20	3.396,24	3.200,00	196,24	3.396,24	3.200,00	196,24
1/617000-582000	DGB zur soz.Sicherheit f.Vertragsbe	2212	3212	20	49.407,52	41.200,00	8.207,52	49.407,52	41.200,00	8.207,52
1/617000-582200	DGB Finanzamt 4,5 %	2212	3212	20	6.362,74	7.000,00	-637,26	6.362,74	7.000,00	-637,26
1/617000-591000	Dotierung von Rückstellungen für Abfertigungen	2214			925,06	1.300,00	-374,94			
1/617000-592000	Dotierung von Rückstellungen für Jubiläumswendungen	2214			862,35	1.300,00	-437,65			
1/617000-600000	Strom, Beleuchtung	2222	3222	24	-1.868,88	3.000,00	-4.868,88	2.714,82	3.000,00	-285,18
1/617000-614000	Instandhaltung von Gebäuden	2224	3224	24	50,52	2.000,00	-1.949,48	50,52	2.000,00	-1.949,48
1/617000-616000	Instandhaltung von Maschinen und An	2224	3224	24	1.611,57	3.000,00	-1.388,43	1.817,60	3.000,00	-1.182,40
1/617000-617000	Instandh. Traktor JD 5080R WB 627EG	2224	3224	24	410,68	2.100,00	-1.689,32	89,73	2.100,00	-2.010,27
1/617000-617200	Instandh. f. Puch Moped P2A13T, WB40VJ	2224	3224	24		200,00	-200,00		200,00	-200,00
1/617000-617300	Instandh. Traktor J. Deere WB63ML	2224	3224	24		1.900,00	-1.900,00		1.900,00	-1.900,00

		MVAG			Ergebnisrechnung			Finanzierungsrechnung		
		EH	FH	VCQU	RA 2025	VA 2025	RA - VA	RA 2025	VA 2025	RA - VA
1/617000-617500	Instandh. JD 2027R, WB 886 ED	2224	3224	24		1.500,00	-1.500,00		1.500,00	-1.500,00
1/617000-617800	Instandh. Opel Movano WB-598GI	2224	3224	24	789,33	1.500,00	-710,67	789,33	1.500,00	-710,67
1/617000-631000	Telefon, Telex, Internet	2222	3222	24	209,19	500,00	-290,81	249,79	500,00	-250,21
1/617000-650000	Darlehenszinsen WNSK 2007-629203 20	2241	3241	25	2.724,80	3.300,00	-575,20	2.724,80	3.300,00	-575,20
1/617000-670000	Versich. Traktor JD 5080R WB 627EG	2222	3222	24	185,27	200,00	-14,73	185,27	200,00	-14,73
1/617000-670100	Versicherung Bauhof	2222	3222	24	1.420,60	1.600,00	-179,40	1.420,60	1.600,00	-179,40
1/617000-670200	Versicherung f. Puch Moped P2A13T,	2222	3222	24	197,16	300,00	-102,84	197,16	300,00	-102,84
1/617000-670300	Versich. Traktor J. Deere WB63ML	2222	3222	24	230,03	300,00	-69,97	230,03	300,00	-69,97
1/617000-670500	Versich. JD 2027R, WB 886 ED	2222	3222	24	1.978,59	2.000,00	-21,41	1.978,59	2.000,00	-21,41
1/617000-670800	Versicherung Opel Movano WB-598 GI	2222	3222	24	3.016,57	3.100,00	-83,43	3.016,57	3.100,00	-83,43
1/617000-680000	Planmäßige Abschreibung	2226			26.612,68	26.000,00	612,68			
1/617000-710000	Steuern und Abgaben (KEST) und KFZ	2225	3225	24	900,00	800,00	100,00	900,00	800,00	100,00
1/617000-711000	Öffentliche Abgaben, Ausgaben ohne	2225	3225	24	7.449,31	7.500,00	-50,69	7.449,31	7.500,00	-50,69
1/617000-724000	Reisegebühren	2225	3225	24		100,00	-100,00		100,00	-100,00
1/617000-728000	Leistungsentgelte an Firmen	2225	3225	24	9.056,43	4.100,00	4.956,43	9.282,69	4.100,00	5.182,69
<b>SU 22 / 32</b>	<b>Summe Aufwendungen / Auszahlungen operative Gebarung</b>				<b>424.980,64</b>	<b>380.800,00</b>	<b>44.180,64</b>	<b>400.308,89</b>	<b>352.200,00</b>	<b>48.108,89</b>
<b>SA 0 / SA 1</b>	<b>(0) Nettoergebnis (21 - 22) / (1) Geldfluss operative Gebarung (31 - 32)</b>				<b>-398.785,56</b>	<b>-371.800,00</b>	<b>-26.985,56</b>	<b>-391.308,89</b>	<b>-343.200,00</b>	<b>-48.108,89</b>
1/617000-794001	Zuweisung RL Bauhof	2401			349,48		349,48			
<b>SU 23</b>	<b>Summe Haushaltsrücklagen</b>				<b>-349,48</b>	<b>0,00</b>	<b>-349,48</b>	<b>0,00</b>	<b>0,00</b>	<b>0,00</b>
<b>SA00</b>	<b>Nettoergebnis nach Zuw./Entn. Haushaltsrücklagen (Saldo 0 +/- SU23)</b>				<b>-399.135,04</b>	<b>-371.800,00</b>	<b>-27.335,04</b>			
<b>Investive Gebarung</b>										
<b>SU 33</b>	<b>Summe Einzahlungen investive Gebarung</b>							<b>0,00</b>	<b>0,00</b>	<b>0,00</b>
1/617000-020000	Ankauf von Maschinen und Fahrzeugen		3414	2 41					3.000,00	-3.000,00
1/617000-030000	Ankauf von Werkzeugen		3414	2 41				1.900,00	1.300,00	600,00
<b>SU 34</b>	<b>Summe Auszahlungen investive Gebarung</b>							<b>1.900,00</b>	<b>4.300,00</b>	<b>-2.400,00</b>
<b>SA2</b>	<b>Saldo (2) Geldfluss aus der Investiven Gebarung (33 - 34)</b>							<b>-1.900,00</b>	<b>-4.300,00</b>	<b>2.400,00</b>
<b>SA3</b>	<b>Saldo (3) Nettofinanzierungssaldo (Saldo 1 + Saldo 2)</b>							<b>-393.208,89</b>	<b>-347.500,00</b>	<b>-45.708,89</b>
<b>Finanzierungstätigkeit</b>										
<b>SU 35</b>	<b>Summe Einzahlungen aus der Finanzierungstätigkeit</b>							<b>0,00</b>	<b>0,00</b>	<b>0,00</b>
1/617000-346000	Darlehenstilgung WNSK 2007-629203		3614	65				8.399,15	8.400,00	-0,85
<b>SU 36</b>	<b>Summe Auszahlungen aus der Finanzierungstätigkeit</b>							<b>8.399,15</b>	<b>8.400,00</b>	<b>-0,85</b>
<b>SA4</b>	<b>Saldo (4) Geldfluss aus der Finanzierungstätigkeit (35 - 36)</b>							<b>-8.399,15</b>	<b>-8.400,00</b>	<b>0,85</b>
<b>SA5</b>	<b>Saldo (5) Geldfluss aus der voranschlagswirksamen Gebarung (Saldo 3 + Saldo 4)</b>							<b>-401.608,04</b>	<b>-355.900,00</b>	<b>-45.708,04</b>
<b>617010</b>	<b>Bauhof SMT</b>									
<b>Operative Gebarung</b>										
2/617010+817000	Erträge aus der Auflösung von sonstigen Rückstellungen	2117			1.303,47		1.303,47			

		MVAG MVAG VCQU			Ergebnisrechnung			Finanzierungsrechnung		
		EH	FH		RA 2025	VA 2025	RA - VA	RA 2025	VA 2025	RA - VA
2/617010+820100	Verwaltungs- u. andere Ersätze	2131	3131	14	5.000,00	5.000,00		5.000,00	5.000,00	
<b>SU 21 / 31</b>	<b>Summe Erträge / Einzahlungen operative Gebarung</b>				<b>6.303,47</b>	<b>5.000,00</b>	<b>1.303,47</b>	<b>5.000,00</b>	<b>5.000,00</b>	<b>0,00</b>
1/617010-400100	Geringwertige Anschaffungen	2221	3221	23	2.520,44	5.500,00	-2.979,56	2.520,44	5.500,00	-2.979,56
1/617010-451000	Brennstoffe	2221	3221	23	12.533,82	8.800,00	3.733,82	5.668,66	8.800,00	-3.131,34
1/617010-452000	Treibstoffe VW Caddy WB 569 BV	2221	3221	23	247,53	1.200,00	-952,47	330,17	1.200,00	-869,83
1/617010-452100	Treibstoffe JD 2520, WB 925 BR	2221	3221	23	1.241,77	1.600,00	-358,23	1.018,93	1.600,00	-581,07
1/617010-452400	Opel Movano WB-597GI 50%	2221	3221	23	627,23	1.100,00	-472,77	627,62	1.100,00	-472,38
1/617010-454000	Reinigungsmittel	2221	3221	23	1.011,58	1.300,00	-288,42	1.077,22	1.300,00	-222,78
1/617010-511000	Geldbezüge VB in handwerklicher Ver	2211	3211	20	83.844,54	90.000,00	-6.155,46	83.819,66	90.000,00	-6.180,34
1/617010-565000	Mehrleistungsvergütungen/Zulagen	2211	3211	20	9.532,64	11.200,00	-1.667,36	9.532,64	11.200,00	-1.667,36
1/617010-569000	Sonstige Nebengebühren	2211	3211	20	1.593,91	2.200,00	-606,09	1.593,91	2.200,00	-606,09
1/617010-582000	DGB zur soz. Sicherheit für VB	2212	3212	20	20.232,42	21.400,00	-1.167,58	20.232,42	21.400,00	-1.167,58
1/617010-582200	DGB Finanzamt 4,5 %	2212	3212	20	3.474,69	3.600,00	-125,31	3.474,69	3.600,00	-125,31
1/617010-592000	Dotierung von Rückstellungen für Jubiläumswendungen	2214			1.881,74	2.000,00	-118,26			
1/617010-600000	Strom Beleuchtung	2222	3222	24	732,68	1.500,00	-767,32	-6.667,94	1.500,00	-8.167,94
1/617010-616000	Instandhaltung von Maschinen und An	2224	3224	24	1.759,50	2.200,00	-440,50	1.965,53	2.200,00	-234,47
1/617010-617000	Instandh. VW Caddy WB 569 BV	2224	3224	24	905,91	800,00	105,91	905,91	800,00	105,91
1/617010-617100	Instandh. J. Deere 2520 WB 925 BR	2224	3224	24	1.186,43	2.000,00	-813,57	1.075,91	2.000,00	-924,09
1/617010-617400	Instandh. Opel Movano WB-597GI 50%	2224	3224	24	427,81	1.500,00	-1.072,19	427,81	1.500,00	-1.072,19
1/617010-631000	Telefon, Telex, Internet	2222	3222	24	962,53	900,00	62,53	960,94	900,00	60,94
1/617010-650000	Darlehenszinsen WNSK 2007-629211	2241	3241	25	2.494,91	3.000,00	-505,09	2.494,91	3.000,00	-505,09
1/617010-670000	Versicherung Bauhof	2222	3222	24	279,61	300,00	-20,39	279,61	300,00	-20,39
1/617010-670100	Versicherung VW Caddy WB 569 BV	2222	3222	24	1.270,30	1.300,00	-29,70	1.270,30	1.300,00	-29,70
1/617010-670200	Versicherung J. Deere 2520 WB 925 B	2222	3222	24	176,50	200,00	-23,50	176,50	200,00	-23,50
1/617010-670500	Versicherung Opel Movano WB-597 GI 50%	2222	3222	24	1.368,63	1.400,00	-31,37	1.368,63	1.400,00	-31,37
1/617010-680000	Planmäßige Abschreibung	2226			26.651,15	26.700,00	-48,85			
1/617010-710000	Steuern und Abgaben (KEST)	2225	3225	24	225,00	300,00	-75,00	225,00	300,00	-75,00
1/617010-711000	Öffentliche Abgaben	2225	3225	24	8.511,50	8.600,00	-88,50	8.511,50	8.600,00	-88,50
1/617010-724000	Reisegebühren	2225	3225	24		100,00	-100,00		100,00	-100,00
1/617010-728000	Leistungsentgelte an Firmen	2225	3225	24	3.526,31	5.000,00	-1.473,69	3.526,31	5.000,00	-1.473,69
<b>SU 22 / 32</b>	<b>Summe Aufwendungen / Auszahlungen operative Gebarung</b>				<b>189.221,08</b>	<b>205.700,00</b>	<b>-16.478,92</b>	<b>146.417,28</b>	<b>177.000,00</b>	<b>-30.582,72</b>
<b>SA 0 / SA 1</b>	<b>(0) Nettoergebnis (21 - 22) / (1) Geldfluss operative Gebarung (31 - 32)</b>				<b>-182.917,61</b>	<b>-200.700,00</b>	<b>17.782,39</b>	<b>-141.417,28</b>	<b>-172.000,00</b>	<b>30.582,72</b>
<b>SU 23</b>	<b>Summe Haushaltsrücklagen</b>				<b>0,00</b>	<b>0,00</b>	<b>0,00</b>	<b>0,00</b>	<b>0,00</b>	<b>0,00</b>
<b>SA00</b>	<b>Nettoergebnis nach Zuw./Entn. Haushaltsrücklagen (Saldo 0 +/- SU23)</b>				<b>-182.917,61</b>	<b>-200.700,00</b>	<b>17.782,39</b>			
<b>Investive Gebarung</b>										
<b>SU 33</b>	<b>Summe Einzahlungen investive Gebarung</b>							<b>0,00</b>	<b>0,00</b>	<b>0,00</b>
1/617010-020000	Ankauf von Maschinen und Fahrzeugen		3414	2 41					3.000,00	-3.000,00

		MVAG			Ergebnisrechnung			Finanzierungsrechnung		
		EH	FH	VCQU	RA 2025	VA 2025	RA - VA	RA 2025	VA 2025	RA - VA
1/617010-030000	Ankauf von Werkzeugen		3414	2 41					2.000,00	-2.000,00
<b>SU 34</b>	<b>Summe Auszahlungen investive Gebarung</b>							<b>0,00</b>	<b>5.000,00</b>	<b>-5.000,00</b>
<b>SA2</b>	<b>Saldo (2) Geldfluss aus der Investiven Gebarung (33 – 34)</b>							<b>0,00</b>	<b>-5.000,00</b>	<b>5.000,00</b>
<b>SA3</b>	<b>Saldo (3) Nettofinanzierungssaldo (Saldo 1 + Saldo 2)</b>							<b>-141.417,28</b>	<b>-177.000,00</b>	<b>35.582,72</b>
<b>Finanzierungstätigkeit</b>										
<b>SU 35</b>	<b>Summe Einzahlungen aus der Finanzierungstätigkeit</b>							<b>0,00</b>	<b>0,00</b>	<b>0,00</b>
1/617010-346000	Darlehenstilgung WNSK 2007-629211		3614	65				8.731,45	8.700,00	31,45
<b>SU 36</b>	<b>Summe Auszahlungen aus der Finanzierungstätigkeit</b>							<b>8.731,45</b>	<b>8.700,00</b>	<b>31,45</b>
<b>SA4</b>	<b>Saldo (4) Geldfluss aus der Finanzierungstätigkeit (35 – 36)</b>							<b>-8.731,45</b>	<b>-8.700,00</b>	<b>-31,45</b>
<b>SA5</b>	<b>Saldo (5) Geldfluss aus der voranschlagswirksamen Gebarung (Saldo 3 + Saldo 4)</b>							<b>-150.148,73</b>	<b>-185.700,00</b>	<b>35.551,27</b>
<b>63</b>	<b>Schutzwasserbau</b>									
<b>631</b>	<b>Konkurrenzgewässer</b>									
<b>631000</b>	<b>Konkurrenzgewässer</b>									
<b>Operative Gebarung</b>										
<b>SU 21 / 31</b>	<b>Summe Erträge / Einzahlungen operative Gebarung</b>				<b>0,00</b>	<b>0,00</b>	<b>0,00</b>	<b>0,00</b>	<b>0,00</b>	<b>0,00</b>
1/631000-752000	Beiträge an Wasserverbände	2231	3231	26	7.852,68	7.900,00	-47,32	7.852,68	7.900,00	-47,32
<b>SU 22 / 32</b>	<b>Summe Aufwendungen / Auszahlungen operative Gebarung</b>				<b>7.852,68</b>	<b>7.900,00</b>	<b>-47,32</b>	<b>7.852,68</b>	<b>7.900,00</b>	<b>-47,32</b>
<b>SA 0 / SA 1</b>	<b>(0) Nettoergebnis (21 - 22) / (1) Geldfluss operative Gebarung (31 – 32)</b>				<b>-7.852,68</b>	<b>-7.900,00</b>	<b>47,32</b>	<b>-7.852,68</b>	<b>-7.900,00</b>	<b>47,32</b>
<b>SU 23</b>	<b>Summe Haushaltsrücklagen</b>				<b>0,00</b>	<b>0,00</b>	<b>0,00</b>	<b>0,00</b>	<b>0,00</b>	<b>0,00</b>
<b>SA00</b>	<b>Nettoergebnis nach Zuw./Entn. Haushaltsrücklagen (Saldo 0 +/- SU23)</b>				<b>-7.852,68</b>	<b>-7.900,00</b>	<b>47,32</b>			
<b>Investive Gebarung</b>										
<b>SU 33</b>	<b>Summe Einzahlungen investive Gebarung</b>							<b>0,00</b>	<b>0,00</b>	<b>0,00</b>
<b>SU 34</b>	<b>Summe Auszahlungen investive Gebarung</b>							<b>0,00</b>	<b>0,00</b>	<b>0,00</b>
<b>SA2</b>	<b>Saldo (2) Geldfluss aus der Investiven Gebarung (33 – 34)</b>							<b>0,00</b>	<b>0,00</b>	<b>0,00</b>
<b>SA3</b>	<b>Saldo (3) Nettofinanzierungssaldo (Saldo 1 + Saldo 2)</b>							<b>-7.852,68</b>	<b>-7.900,00</b>	<b>47,32</b>
<b>Finanzierungstätigkeit</b>										
<b>SU 35</b>	<b>Summe Einzahlungen aus der Finanzierungstätigkeit</b>							<b>0,00</b>	<b>0,00</b>	<b>0,00</b>
<b>SU 36</b>	<b>Summe Auszahlungen aus der Finanzierungstätigkeit</b>							<b>0,00</b>	<b>0,00</b>	<b>0,00</b>
<b>SA4</b>	<b>Saldo (4) Geldfluss aus der Finanzierungstätigkeit (35 – 36)</b>							<b>0,00</b>	<b>0,00</b>	<b>0,00</b>
<b>SA5</b>	<b>Saldo (5) Geldfluss aus der voranschlagswirksamen Gebarung (Saldo 3 + Saldo 4)</b>							<b>-7.852,68</b>	<b>-7.900,00</b>	<b>47,32</b>

		MVAG			Ergebnisrechnung			Finanzierungsrechnung		
		EH	FH	VCQU	RA 2025	VA 2025	RA - VA	RA 2025	VA 2025	RA - VA
<b>64</b>	<b>Straßenverkehr</b>									
<b>640</b>	<b>Einrichtungen und Maßnahmen nach der Straßenverkehrsordnung</b>									
<b>640000</b>	<b>Einrichtungen und Maßnahmen nach der Straßenverkehrsordnung</b>									
	<b>Operative Gebarung</b>									
2/640000+868000	Einrichtungen nach der StVO. ED	2124	3124	16	19.217,00	45.000,00	-25.783,00	19.217,00	45.000,00	-25.783,00
<b>SU 21 / 31</b>	<b>Summe Erträge / Einzahlungen operative Gebarung</b>				<b>19.217,00</b>	<b>45.000,00</b>	<b>-25.783,00</b>	<b>19.217,00</b>	<b>45.000,00</b>	<b>-25.783,00</b>
1/640000-600000	Strom	2222	3222	24	-2.581,99	3.500,00	-6.081,99	-2.241,19	3.500,00	-5.741,19
1/640000-614000	Instandhaltung der Autobus-Wartehäü	2224	3224	24		300,00	-300,00		300,00	-300,00
1/640000-619000	Instandhaltung der Verkehrszeichen	2224	3224	24		800,00	-800,00		800,00	-800,00
1/640000-680000	Planmäßige Abschreibung	2226			2.799,32	2.800,00	-0,68			
1/640000-728000	Leistungsentgelte an Firmen	2225	3225	24	6.989,24	2.000,00	4.989,24	6.606,71	2.000,00	4.606,71
<b>SU 22 / 32</b>	<b>Summe Aufwendungen / Auszahlungen operative Gebarung</b>				<b>7.206,57</b>	<b>9.400,00</b>	<b>-2.193,43</b>	<b>4.365,52</b>	<b>6.600,00</b>	<b>-2.234,48</b>
<b>SA 0 / SA 1</b>	<b>(0) Nettoergebnis (21 - 22) / (1) Geldfluss operative Gebarung (31 – 32)</b>				<b>12.010,43</b>	<b>35.600,00</b>	<b>-23.589,57</b>	<b>14.851,48</b>	<b>38.400,00</b>	<b>-23.548,52</b>
<b>SU 23</b>	<b>Summe Haushaltsrücklagen</b>				<b>0,00</b>	<b>0,00</b>	<b>0,00</b>	<b>0,00</b>	<b>0,00</b>	<b>0,00</b>
<b>SA00</b>	<b>Nettoergebnis nach Zuw./Entn. Haushaltsrücklagen (Saldo 0 +/- SU23)</b>				<b>12.010,43</b>	<b>35.600,00</b>	<b>-23.589,57</b>			
	<b>Investive Gebarung</b>									
<b>SU 33</b>	<b>Summe Einzahlungen investive Gebarung</b>							<b>0,00</b>	<b>0,00</b>	<b>0,00</b>
1/640000-005000	Verkehrszeichen		3412	2 40					1.300,00	-1.300,00
1/640000-042000	Amts-, Betriebs- und Geschäftsausstattung		3415	2 41					200,00	-200,00
<b>SU 34</b>	<b>Summe Auszahlungen investive Gebarung</b>							<b>0,00</b>	<b>1.500,00</b>	<b>-1.500,00</b>
<b>SA2</b>	<b>Saldo (2) Geldfluss aus der Investiven Gebarung (33 – 34)</b>							<b>0,00</b>	<b>-1.500,00</b>	<b>1.500,00</b>
<b>SA3</b>	<b>Saldo (3) Nettofinanzierungssaldo (Saldo 1 + Saldo 2)</b>							<b>14.851,48</b>	<b>36.900,00</b>	<b>-22.048,52</b>
	<b>Finanzierungstätigkeit</b>									
<b>SU 35</b>	<b>Summe Einzahlungen aus der Finanzierungstätigkeit</b>							<b>0,00</b>	<b>0,00</b>	<b>0,00</b>
<b>SU 36</b>	<b>Summe Auszahlungen aus der Finanzierungstätigkeit</b>							<b>0,00</b>	<b>0,00</b>	<b>0,00</b>
<b>SA4</b>	<b>Saldo (4) Geldfluss aus der Finanzierungstätigkeit (35 – 36)</b>							<b>0,00</b>	<b>0,00</b>	<b>0,00</b>
<b>SA5</b>	<b>Saldo (5) Geldfluss aus der voranschlagswirksamen Gebarung (Saldo 3 + Saldo 4)</b>							<b>14.851,48</b>	<b>36.900,00</b>	<b>-22.048,52</b>
<b>65</b>	<b>Schienenverkehr</b>									
<b>650</b>	<b>Eisenbahnen</b>									
<b>650000</b>	<b>Eisenbahnen</b>									
	<b>Operative Gebarung</b>									
<b>SU 21 / 31</b>	<b>Summe Erträge / Einzahlungen operative Gebarung</b>				<b>0,00</b>	<b>0,00</b>	<b>0,00</b>	<b>0,00</b>	<b>0,00</b>	<b>0,00</b>
1/650000-614000	Instandhaltung von Bahnunterführung	2224	3224	24		500,00	-500,00		500,00	-500,00
<b>SU 22 / 32</b>	<b>Summe Aufwendungen / Auszahlungen operative Gebarung</b>				<b>0,00</b>	<b>500,00</b>	<b>-500,00</b>	<b>0,00</b>	<b>500,00</b>	<b>-500,00</b>

	MVAG	MVAG	VCQU	Ergebnisrechnung			Finanzierungsrechnung			
				EH	FH	RA 2025	VA 2025	RA - VA	RA 2025	VA 2025
SA 0 / SA 1	(0) Nettoergebnis (21 - 22) / (1) Geldfluss operative Gebarung (31 – 32)				0,00	-500,00	500,00	0,00	-500,00	500,00
SU 23	Summe Haushaltsrücklagen				0,00	0,00	0,00	0,00	0,00	0,00
SA00	Nettoergebnis nach Zuw./Entn. Haushaltsrücklagen (Saldo 0 +/- SU23)				0,00	-500,00	500,00			
<b>Investive Gebarung</b>										
SU 33	Summe Einzahlungen investive Gebarung							0,00	0,00	0,00
SU 34	Summe Auszahlungen investive Gebarung							0,00	0,00	0,00
SA2	Saldo (2) Geldfluss aus der Investiven Gebarung (33 – 34)							0,00	0,00	0,00
SA3	Saldo (3) Nettofinanzierungssaldo (Saldo 1 + Saldo 2)							0,00	-500,00	500,00
<b>Finanzierungstätigkeit</b>										
SU 35	Summe Einzahlungen aus der Finanzierungstätigkeit							0,00	0,00	0,00
SU 36	Summe Auszahlungen aus der Finanzierungstätigkeit							0,00	0,00	0,00
SA4	Saldo (4) Geldfluss aus der Finanzierungstätigkeit (35 – 36)							0,00	0,00	0,00
SA5	Saldo (5) Geldfluss aus der voranschlagswirksamen Gebarung (Saldo 3 + Saldo 4)							0,00	-500,00	500,00
68	Post- und Telekommunikationsdienste									
680	Post- und Telekommunikationsdienste									
680000	Post- und Telekommunikationsdienste									
<b>Operative Gebarung</b>										
SU 21 / 31	Summe Erträge / Einzahlungen operative Gebarung				0,00	0,00	0,00	0,00	0,00	0,00
1/680000-600000	Strom, Beleuchtung	2222	3222	24	469,31	800,00	-330,69	469,31	800,00	-330,69
SU 22 / 32	Summe Aufwendungen / Auszahlungen operative Gebarung				469,31	800,00	-330,69	469,31	800,00	-330,69
SA 0 / SA 1	(0) Nettoergebnis (21 - 22) / (1) Geldfluss operative Gebarung (31 – 32)				-469,31	-800,00	330,69	-469,31	-800,00	330,69
SU 23	Summe Haushaltsrücklagen				0,00	0,00	0,00	0,00	0,00	0,00
SA00	Nettoergebnis nach Zuw./Entn. Haushaltsrücklagen (Saldo 0 +/- SU23)				-469,31	-800,00	330,69			
<b>Investive Gebarung</b>										
SU 33	Summe Einzahlungen investive Gebarung							0,00	0,00	0,00
SU 34	Summe Auszahlungen investive Gebarung							0,00	0,00	0,00
SA2	Saldo (2) Geldfluss aus der Investiven Gebarung (33 – 34)							0,00	0,00	0,00
SA3	Saldo (3) Nettofinanzierungssaldo (Saldo 1 + Saldo 2)							-469,31	-800,00	330,69
<b>Finanzierungstätigkeit</b>										
SU 35	Summe Einzahlungen aus der Finanzierungstätigkeit							0,00	0,00	0,00
SU 36	Summe Auszahlungen aus der Finanzierungstätigkeit							0,00	0,00	0,00
SA4	Saldo (4) Geldfluss aus der Finanzierungstätigkeit (35 – 36)							0,00	0,00	0,00
SA5	Saldo (5) Geldfluss aus der voranschlagswirksamen Gebarung (Saldo 3 + Saldo 4)							-469,31	-800,00	330,69

		MVAG			Ergebnisrechnung			Finanzierungsrechnung		
		EH	FH	VCQU	RA 2025	VA 2025	RA - VA	RA 2025	VA 2025	RA - VA
<b>7 Wirtschaftsförderung</b>										
<b>71</b>	<b>Grundlagenverbesserung in der Land- und Forstwirtschaft</b>									
<b>710</b>	<b>Land- und forstwirtschaftlicher Wegebau</b>									
<b>710000</b>	<b>Land- und forstwirtschaftlicher Wegebau</b>									
<b>Operative Gebarung</b>										
6/710000+871000	Beihilfe aus Bedarfszuweisungsfonds	2121	3121	1 33	2.500,00	2.500,00		2.500,00	2.500,00	
6/710000+899000	Entnahmen aus Verrechnungsrücklagen zwischen operativer Gebarung und Projekten	2116		1	989,16	5.000,00	-4.010,84			
<b>SU 21 / 31</b>	<b>Summe Erträge / Einzahlungen operative Gebarung</b>				<b>3.489,16</b>	<b>7.500,00</b>	<b>-4.010,84</b>	<b>2.500,00</b>	<b>2.500,00</b>	<b>0,00</b>
1/710000-680000	Planmäßige Abschreibung	2226			75.075,93	75.800,00	-724,07			
<b>SU 22 / 32</b>	<b>Summe Aufwendungen / Auszahlungen operative Gebarung</b>				<b>75.075,93</b>	<b>75.800,00</b>	<b>-724,07</b>	<b>0,00</b>	<b>0,00</b>	<b>0,00</b>
<b>SA 0 / SA 1</b>	<b>(0) Nettoergebnis (21 - 22) / (1) Geldfluss operative Gebarung (31 – 32)</b>				<b>-71.586,77</b>	<b>-68.300,00</b>	<b>-3.286,77</b>	<b>2.500,00</b>	<b>2.500,00</b>	<b>0,00</b>
<b>SU 23</b>	<b>Summe Haushaltsrücklagen</b>				<b>0,00</b>	<b>0,00</b>	<b>0,00</b>	<b>0,00</b>	<b>0,00</b>	<b>0,00</b>
<b>SA00</b>	<b>Nettoergebnis nach Zuw./Entn. Haushaltsrücklagen (Saldo 0 +/- SU23)</b>				<b>-71.586,77</b>	<b>-68.300,00</b>	<b>-3.286,77</b>			
<b>Investive Gebarung</b>										
6/710000+301000	Kapitaltransfers von Ländern, Landesfonds und Landeskammern		3331	1 33				2.500,00	2.500,00	
<b>SU 33</b>	<b>Summe Einzahlungen investive Gebarung</b>							<b>2.500,00</b>	<b>2.500,00</b>	<b>0,00</b>
5/710000-002000	Baukosten		3412	1 40				5.989,16	10.000,00	-4.010,84
<b>SU 34</b>	<b>Summe Auszahlungen investive Gebarung</b>							<b>5.989,16</b>	<b>10.000,00</b>	<b>-4.010,84</b>
<b>SA2</b>	<b>Saldo (2) Geldfluss aus der Investiven Gebarung (33 – 34)</b>							<b>-3.489,16</b>	<b>-7.500,00</b>	<b>4.010,84</b>
<b>SA3</b>	<b>Saldo (3) Nettofinanzierungssaldo (Saldo 1 + Saldo 2)</b>							<b>-989,16</b>	<b>-5.000,00</b>	<b>4.010,84</b>
<b>Finanzierungstätigkeit</b>										
<b>SU 35</b>	<b>Summe Einzahlungen aus der Finanzierungstätigkeit</b>							<b>0,00</b>	<b>0,00</b>	<b>0,00</b>
<b>SU 36</b>	<b>Summe Auszahlungen aus der Finanzierungstätigkeit</b>							<b>0,00</b>	<b>0,00</b>	<b>0,00</b>
<b>SA4</b>	<b>Saldo (4) Geldfluss aus der Finanzierungstätigkeit (35 – 36)</b>							<b>0,00</b>	<b>0,00</b>	<b>0,00</b>
<b>SA5</b>	<b>Saldo (5) Geldfluss aus der voranschlagswirksamen Gebarung (Saldo 3 + Saldo 4)</b>							<b>-989,16</b>	<b>-5.000,00</b>	<b>4.010,84</b>
<b>78</b>	<b>Förderung von Handel, Gewerbe und Industrie</b>									
<b>782</b>	<b>Wirtschaftspolitische Maßnahmen</b>									
<b>782000</b>	<b>Wirtschaftspolitische Maßnahmen</b>									
<b>Operative Gebarung</b>										
<b>SU 21 / 31</b>	<b>Summe Erträge / Einzahlungen operative Gebarung</b>				<b>0,00</b>	<b>0,00</b>	<b>0,00</b>	<b>0,00</b>	<b>0,00</b>	<b>0,00</b>
1/782000-756000	Produktionsförderung	2233	3233	27		100,00	-100,00		100,00	-100,00
<b>SU 22 / 32</b>	<b>Summe Aufwendungen / Auszahlungen operative Gebarung</b>				<b>0,00</b>	<b>100,00</b>	<b>-100,00</b>	<b>0,00</b>	<b>100,00</b>	<b>-100,00</b>

	MVAG	MVAG	VCQU	Ergebnisrechnung			Finanzierungsrechnung			
				EH	FH	RA 2025	VA 2025	RA - VA	RA 2025	VA 2025
SA 0 / SA 1	(0)	Nettoergebnis (21 - 22)	(1)	Geldfluss operative Gebarung (31 - 32)	0,00	-100,00	100,00	0,00	-100,00	100,00
SU 23		Summe Haushaltsrücklagen			0,00	0,00	0,00	0,00	0,00	0,00
SA00		Nettoergebnis nach Zuw./Entn. Haushaltsrücklagen (Saldo 0 +/- SU23)			0,00	-100,00	100,00			
Investive Gebarung										
SU 33		Summe Einzahlungen investive Gebarung						0,00	0,00	0,00
SU 34		Summe Auszahlungen investive Gebarung						0,00	0,00	0,00
SA2		Saldo (2) Geldfluss aus der Investiven Gebarung (33 - 34)						0,00	0,00	0,00
SA3		Saldo (3) Nettofinanzierungssaldo (Saldo 1 + Saldo 2)						0,00	-100,00	100,00
Finanzierungstätigkeit										
SU 35		Summe Einzahlungen aus der Finanzierungstätigkeit						0,00	0,00	0,00
SU 36		Summe Auszahlungen aus der Finanzierungstätigkeit						0,00	0,00	0,00
SA4		Saldo (4) Geldfluss aus der Finanzierungstätigkeit (35 - 36)						0,00	0,00	0,00
SA5		Saldo (5) Geldfluss aus der voranschlagswirksamen Gebarung (Saldo 3 + Saldo 4)						0,00	-100,00	100,00

	MVAG			Ergebnisrechnung			Finanzierungsrechnung			
	EH	FH	VCQU	RA 2025	VA 2025	RA - VA	RA 2025	VA 2025	RA - VA	
<b>8 Dienstleistungen</b>										
<b>81</b>	<b>Öffentliche Einrichtungen (soweit nicht dem Abschnitt 85 zuzuordnen)</b>									
<b>814</b>	<b>Straßenreinigung</b>									
<b>814000</b>	<b>Straßenreinigung</b>									
<b>Operative Gebarung</b>										
2/814000+817000	Erträge aus der Auflösung von sonstigen Rückstellungen	2117		11.207,98	9.900,00	1.307,98				
<b>SU 21 / 31</b>	<b>Summe Erträge / Einzahlungen operative Gebarung</b>			<b>11.207,98</b>	<b>9.900,00</b>	<b>1.307,98</b>	<b>0,00</b>	<b>0,00</b>	<b>0,00</b>	
1/814000-455000	Unkrautvertilgung	2221	3221	23	1.216,97	1.500,00	-283,03	1.216,97	1.500,00	-283,03
1/814000-511000	Geldbezüge für VB in handwerklicher	2211	3211	20	81.332,16	80.300,00	1.032,16	81.332,16	80.300,00	1.032,16
1/814000-565000	Mehrleistungsvergütungen/Zulagen	2211	3211	20	13.619,38	12.900,00	719,38	13.619,38	12.900,00	719,38
1/814000-566000	Zuwendungen aus Anlass von Dienstjubiläen	2212	3212	20	12.025,28	9.900,00	2.125,28	12.025,28	9.900,00	2.125,28
1/814000-569000	Sonstige Nebengebühren	2211	3211	20	1.040,69	1.600,00	-559,31	1.040,69	1.600,00	-559,31
1/814000-582000	DGB zur soz.Sicherheit f.Vertragsbe	2212	3212	20	21.428,73	20.100,00	1.328,73	21.428,73	20.100,00	1.328,73
1/814000-582200	DGB Finanzamt 4,5 %	2212	3212	20	3.964,69	3.500,00	464,69	3.964,69	3.500,00	464,69
1/814000-592000	Dotierung von Rückstellungen für Jubiläumswendungen	2214				300,00	-300,00			
1/814000-670000	Versicherungen	2222	3222	24	200,00	200,00		200,00	200,00	
1/814000-728000	Leistungsentgelte an Firmen	2225	3225	24	2.129,60	2.300,00	-170,40	2.129,60	2.300,00	-170,40
<b>SU 22 / 32</b>	<b>Summe Aufwendungen / Auszahlungen operative Gebarung</b>			<b>136.957,50</b>	<b>132.600,00</b>	<b>4.357,50</b>	<b>136.957,50</b>	<b>132.300,00</b>	<b>4.657,50</b>	
<b>SA 0 / SA 1</b>	<b>(0) Nettoergebnis (21 - 22) / (1) Geldfluss operative Gebarung (31 - 32)</b>			<b>-125.749,52</b>	<b>-122.700,00</b>	<b>-3.049,52</b>	<b>-136.957,50</b>	<b>-132.300,00</b>	<b>-4.657,50</b>	
<b>SU 23</b>	<b>Summe Haushaltsrücklagen</b>			<b>0,00</b>	<b>0,00</b>	<b>0,00</b>	<b>0,00</b>	<b>0,00</b>	<b>0,00</b>	
<b>SA00</b>	<b>Nettoergebnis nach Zuw./Entn. Haushaltsrücklagen (Saldo 0 +/- SU23)</b>			<b>-125.749,52</b>	<b>-122.700,00</b>	<b>-3.049,52</b>				
<b>Investive Gebarung</b>										
<b>SU 33</b>	<b>Summe Einzahlungen investive Gebarung</b>						<b>0,00</b>	<b>0,00</b>	<b>0,00</b>	
<b>SU 34</b>	<b>Summe Auszahlungen investive Gebarung</b>						<b>0,00</b>	<b>0,00</b>	<b>0,00</b>	
<b>SA2</b>	<b>Saldo (2) Geldfluss aus der Investiven Gebarung (33 - 34)</b>						<b>0,00</b>	<b>0,00</b>	<b>0,00</b>	
<b>SA3</b>	<b>Saldo (3) Nettofinanzierungssaldo (Saldo 1 + Saldo 2)</b>						<b>-136.957,50</b>	<b>-132.300,00</b>	<b>-4.657,50</b>	
<b>Finanzierungstätigkeit</b>										
<b>SU 35</b>	<b>Summe Einzahlungen aus der Finanzierungstätigkeit</b>						<b>0,00</b>	<b>0,00</b>	<b>0,00</b>	
<b>SU 36</b>	<b>Summe Auszahlungen aus der Finanzierungstätigkeit</b>						<b>0,00</b>	<b>0,00</b>	<b>0,00</b>	
<b>SA4</b>	<b>Saldo (4) Geldfluss aus der Finanzierungstätigkeit (35 - 36)</b>						<b>0,00</b>	<b>0,00</b>	<b>0,00</b>	
<b>SA5</b>	<b>Saldo (5) Geldfluss aus der voranschlagswirksamen Gebarung (Saldo 3 + Saldo 4)</b>						<b>-136.957,50</b>	<b>-132.300,00</b>	<b>-4.657,50</b>	

		MVAG			Ergebnisrechnung			Finanzierungsrechnung		
		MVAG	MVAG	VCQU	RA 2025	VA 2025	RA - VA	RA 2025	VA 2025	RA - VA
		EH	FH							
<b>815</b>	<b>Park- und Gartenanlagen, Kinderspielplätze</b>									
<b>815000</b>	<b>Park- und Gartenanlagen, Kinderspielplätze</b>									
<b>Operative Gebarung</b>										
2/815000+803000	Veräußerungen von technischen Anlagen, Fahrzeugen und Maschinen	2116			1.200,00			1.200,00		
<b>SU 21 / 31</b>	<b>Summe Erträge / Einzahlungen operative Gebarung</b>				<b>1.200,00</b>	<b>0,00</b>	<b>1.200,00</b>	<b>0,00</b>	<b>0,00</b>	<b>0,00</b>
1/815000-400000	Geringwertige Wirtschaftsgüter (GWG)	2221	3221		1.584,53	1.000,00	584,53	1.584,53	1.000,00	584,53
1/815000-452000	Treibstoffe für Maschinen und Fahrz	2221	3221	23	1.380,35	1.900,00	-519,65	1.380,35	1.900,00	-519,65
1/815000-610000	Instandhaltung von Grund und Boden	2224	3224	24	22.360,59	5.000,00	17.360,59	22.360,59	5.000,00	17.360,59
1/815000-613000	Instandhaltung v. Maschinen u.Werkz	2224	3224	24	5.658,45	4.800,00	858,45	5.658,45	4.800,00	858,45
1/815000-619000	Instandhaltung von Bänken u.Spielge	2224	3224	24	698,73	1.000,00	-301,27	698,73	1.000,00	-301,27
1/815000-680000	Planmäßige Abschreibung	2226			12.582,14	7.300,00	5.282,14			
1/815000-728000	Leistungsentgelte an Firmen	2225	3225	24	11.892,25	1.000,00	10.892,25	7.135,87	1.000,00	6.135,87
<b>SU 22 / 32</b>	<b>Summe Aufwendungen / Auszahlungen operative Gebarung</b>				<b>56.157,04</b>	<b>22.000,00</b>	<b>34.157,04</b>	<b>38.818,52</b>	<b>14.700,00</b>	<b>24.118,52</b>
<b>SA 0 / SA 1</b>	<b>(0) Nettoergebnis (21 - 22) / (1) Geldfluss operative Gebarung (31 - 32)</b>				<b>-54.957,04</b>	<b>-22.000,00</b>	<b>-32.957,04</b>	<b>-38.818,52</b>	<b>-14.700,00</b>	<b>-24.118,52</b>
<b>SU 23</b>	<b>Summe Haushaltsrücklagen</b>				<b>0,00</b>	<b>0,00</b>	<b>0,00</b>	<b>0,00</b>	<b>0,00</b>	<b>0,00</b>
<b>SA00</b>	<b>Nettoergebnis nach Zuw./Entn. Haushaltsrücklagen (Saldo 0 +/- SU23)</b>				<b>-54.957,04</b>	<b>-22.000,00</b>	<b>-32.957,04</b>			
<b>Investive Gebarung</b>										
2/815000+803000	Veräußerungen von technischen Anlagen, Fahrzeugen und Maschinen		3314					1.200,00		1.200,00
<b>SU 33</b>	<b>Summe Einzahlungen investive Gebarung</b>							<b>1.200,00</b>	<b>0,00</b>	<b>1.200,00</b>
1/815000-006000	Grundstückseinrichtung, Spielgeräte		3412	2 40				7.852,46	5.000,00	2.852,46
1/815000-030000	Ankauf Werkzeuge		3414	2 41					2.000,00	-2.000,00
1/815000-042000	Einrichtungen Bänke, Beleuchtung us		3415	2 41				2.410,20	800,00	1.610,20
1/815000-050100	Ankauf von Maschinen und Werkzeugen		3412	2 40				3.879,88	1.000,00	2.879,88
<b>SU 34</b>	<b>Summe Auszahlungen investive Gebarung</b>							<b>14.142,54</b>	<b>8.800,00</b>	<b>5.342,54</b>
<b>SA2</b>	<b>Saldo (2) Geldfluss aus der Investiven Gebarung (33 - 34)</b>							<b>-12.942,54</b>	<b>-8.800,00</b>	<b>-4.142,54</b>
<b>SA3</b>	<b>Saldo (3) Nettofinanzierungssaldo (Saldo 1 + Saldo 2)</b>							<b>-51.761,06</b>	<b>-23.500,00</b>	<b>-28.261,06</b>
<b>Finanzierungstätigkeit</b>										
<b>SU 35</b>	<b>Summe Einzahlungen aus der Finanzierungstätigkeit</b>							<b>0,00</b>	<b>0,00</b>	<b>0,00</b>
<b>SU 36</b>	<b>Summe Auszahlungen aus der Finanzierungstätigkeit</b>							<b>0,00</b>	<b>0,00</b>	<b>0,00</b>
<b>SA4</b>	<b>Saldo (4) Geldfluss aus der Finanzierungstätigkeit (35 - 36)</b>							<b>0,00</b>	<b>0,00</b>	<b>0,00</b>
<b>SA5</b>	<b>Saldo (5) Geldfluss aus der voranschlagswirksamen Gebarung (Saldo 3 + Saldo 4)</b>							<b>-51.761,06</b>	<b>-23.500,00</b>	<b>-28.261,06</b>
<b>816</b>	<b>Öffentliche Beleuchtung und öffentliche Uhren</b>									
<b>816000</b>	<b>Öffentliche Beleuchtung und öffentliche Uhren</b>									
<b>Operative Gebarung</b>										
<b>SU 21 / 31</b>	<b>Summe Erträge / Einzahlungen operative Gebarung</b>				<b>0,00</b>	<b>0,00</b>	<b>0,00</b>	<b>0,00</b>	<b>0,00</b>	<b>0,00</b>

		MVAG			Ergebnisrechnung			Finanzierungsrechnung		
		EH	FH	VCQU	RA 2025	VA 2025	RA - VA	RA 2025	VA 2025	RA - VA
1/816000-600000	Strom, Beleuchtung	2222	3222	24	67.313,34	120.000,00	-52.686,66	67.298,94	120.000,00	-52.701,06
1/816000-619000	Instandhaltung der Anlage	2224	3224	24	78.491,73	30.000,00	48.491,73	78.491,73	30.000,00	48.491,73
1/816000-670000	Versicherungen	2222	3222	24	300,00	300,00		300,00	300,00	
1/816000-680000	Planmäßige Abschreibung	2226			70.692,82	70.700,00	-7,18			
1/816000-728000	Leistungsentgelte an Firmen	2225	3225	24	1.202,59	1.500,00	-297,41	1.202,59	1.500,00	-297,41
<b>SU 22 / 32</b>	<b>Summe Aufwendungen / Auszahlungen operative Gebarung</b>				<b>218.000,48</b>	<b>222.500,00</b>	<b>-4.499,52</b>	<b>147.293,26</b>	<b>151.800,00</b>	<b>-4.506,74</b>
<b>SA 0 / SA 1</b>	<b>(0) Nettoergebnis (21 - 22) / (1) Geldfluss operative Gebarung (31 - 32)</b>				<b>-218.000,48</b>	<b>-222.500,00</b>	<b>4.499,52</b>	<b>-147.293,26</b>	<b>-151.800,00</b>	<b>4.506,74</b>
<b>SU 23</b>	<b>Summe Haushaltsrücklagen</b>				<b>0,00</b>	<b>0,00</b>	<b>0,00</b>	<b>0,00</b>	<b>0,00</b>	<b>0,00</b>
<b>SA00</b>	<b>Nettoergebnis nach Zuw./Entn. Haushaltsrücklagen (Saldo 0 +/- SU23)</b>				<b>-218.000,48</b>	<b>-222.500,00</b>	<b>4.499,52</b>			
<b>Investive Gebarung</b>										
<b>SU 33</b>	<b>Summe Einzahlungen investive Gebarung</b>							<b>0,00</b>	<b>0,00</b>	<b>0,00</b>
<b>SU 34</b>	<b>Summe Auszahlungen investive Gebarung</b>							<b>0,00</b>	<b>0,00</b>	<b>0,00</b>
<b>SA2</b>	<b>Saldo (2) Geldfluss aus der Investiven Gebarung (33 - 34)</b>							<b>0,00</b>	<b>0,00</b>	<b>0,00</b>
<b>SA3</b>	<b>Saldo (3) Nettofinanzierungssaldo (Saldo 1 + Saldo 2)</b>							<b>-147.293,26</b>	<b>-151.800,00</b>	<b>4.506,74</b>
<b>Finanzierungstätigkeit</b>										
<b>SU 35</b>	<b>Summe Einzahlungen aus der Finanzierungstätigkeit</b>							<b>0,00</b>	<b>0,00</b>	<b>0,00</b>
<b>SU 36</b>	<b>Summe Auszahlungen aus der Finanzierungstätigkeit</b>							<b>0,00</b>	<b>0,00</b>	<b>0,00</b>
<b>SA4</b>	<b>Saldo (4) Geldfluss aus der Finanzierungstätigkeit (35 - 36)</b>							<b>0,00</b>	<b>0,00</b>	<b>0,00</b>
<b>SA5</b>	<b>Saldo (5) Geldfluss aus der voranschlagswirksamen Gebarung (Saldo 3 + Saldo 4)</b>							<b>-147.293,26</b>	<b>-151.800,00</b>	<b>4.506,74</b>
<b>817</b>	<b>Friedhöfe (einschließlich Einsegnungshallen und Krematorien)</b>									
<b>817000</b>	<b>Friedhöfe einschließlich Einsegnungshallen und Krematorien</b>									
<b>Operative Gebarung</b>										
2/817000+817000	Erträge aus der Auflösung von sonstigen Rückstellungen	2117			2.801,99	2.900,00	-98,01			
2/817000+852000	Grabstellengebühr	2113	3113	12	25.718,00	31.000,00	-5.282,00	25.718,00	31.000,00	-5.282,00
2/817000+852100	Begräbnis und Leichenkammergebühr	2113	3113	12	6.300,00	8.000,00	-1.700,00	6.660,00	8.000,00	-1.340,00
2/817000+852200	Grabdenkmal- und Einfassungsgebühr	2113	3113	12	179,00	200,00	-21,00	179,00	200,00	-21,00
<b>SU 21 / 31</b>	<b>Summe Erträge / Einzahlungen operative Gebarung</b>				<b>34.998,99</b>	<b>42.100,00</b>	<b>-7.101,01</b>	<b>32.557,00</b>	<b>39.200,00</b>	<b>-6.643,00</b>
1/817000-400100	Geringwertige Anschaffungen, Beklei	2221	3221	23		600,00	-600,00		600,00	-600,00
1/817000-454000	Reinigungsmittel	2221	3221	23		400,00	-400,00		400,00	-400,00
1/817000-511000	Geldbezüge für VB in handwerklicher	2211	3211	20	20.333,04	20.100,00	233,04	20.333,04	20.100,00	233,04
1/817000-565000	Mehrleistungsvergütungen/Zulagen	2211	3211	20	3.404,93	3.200,00	204,93	3.404,93	3.200,00	204,93
1/817000-566000	Zuwendungen aus Anlass von Dienstjubiläen	2212	3212	20	3.006,32	2.500,00	506,32	3.006,32	2.500,00	506,32
1/817000-569000	Sonstige Nebengebühren	2211	3211	20	260,17	600,00	-339,83	260,17	600,00	-339,83
1/817000-582000	DGB zur soz.Sicherheit f.Vertragsbe	2212	3212	20	5.357,19	5.000,00	357,19	5.357,19	5.000,00	357,19
1/817000-582200	DGB Finanzamt 4,5 %	2212	3212	20	991,17	900,00	91,17	991,17	900,00	91,17

		MVAG			Ergebnisrechnung			Finanzierungsrechnung		
		EH	FH	VCQU	RA 2025	VA 2025	RA - VA	RA 2025	VA 2025	RA - VA
1/817000-592000	Dotierung von Rückstellungen für Jubiläumswendungen	2214				100,00	-100,00			
1/817000-600000	Strom, Beleuchtung	2222	3222	24	4.179,93	4.700,00	-520,07	4.179,93	4.700,00	-520,07
1/817000-613000	Instandhaltung der Anlage	2224	3224	24	759,88	500,00	259,88	759,88	500,00	259,88
1/817000-614000	Instandhaltung der Aufbahnhalle	2224	3224	24	9.827,24	1.000,00	8.827,24	9.741,10	1.000,00	8.741,10
1/817000-650000	Darlehenszinsen WNSPK 062000043	2241	3241	25	587,34	700,00	-112,66	587,34	700,00	-112,66
1/817000-650300	Darlehenszinsen 3. Zubau Urnehain	2241	3241			3.200,00	-3.200,00		3.200,00	-3.200,00
1/817000-670000	Versicherungen	2222	3222	24	1.302,80	1.400,00	-97,20	1.302,80	1.400,00	-97,20
1/817000-680000	Planmäßige Abschreibung	2226			12.941,61	12.900,00	41,61			
1/817000-711000	Öffentliche Abgaben, Ausgaben ohne	2225	3225	24	7.733,17	7.100,00	633,17	7.733,17	7.100,00	633,17
1/817000-720100	Verwaltungs- u. andere Ersätze	2225	3225	24		200,00	-200,00		200,00	-200,00
1/817000-728000	Leistungsentgelte an Firmen	2225	3225	24	5.689,04	3.000,00	2.689,04	5.689,04	3.000,00	2.689,04
<b>SU 22 / 32</b>	<b>Summe Aufwendungen / Auszahlungen operative Gebarung</b>				<b>76.373,83</b>	<b>68.100,00</b>	<b>8.273,83</b>	<b>63.346,08</b>	<b>55.100,00</b>	<b>8.246,08</b>
<b>SA 0 / SA 1</b>	<b>(0) Nettoergebnis (21 - 22) / (1) Geldfluss operative Gebarung (31 - 32)</b>				<b>-41.374,84</b>	<b>-26.000,00</b>	<b>-15.374,84</b>	<b>-30.789,08</b>	<b>-15.900,00</b>	<b>-14.889,08</b>
<b>SU 23</b>	<b>Summe Haushaltsrücklagen</b>				<b>0,00</b>	<b>0,00</b>	<b>0,00</b>	<b>0,00</b>	<b>0,00</b>	<b>0,00</b>
<b>SA00</b>	<b>Nettoergebnis nach Zuw./Entn. Haushaltsrücklagen (Saldo 0 +/- SU23)</b>				<b>-41.374,84</b>	<b>-26.000,00</b>	<b>-15.374,84</b>			
<b>Investive Gebarung</b>										
<b>SU 33</b>	<b>Summe Einzahlungen investive Gebarung</b>							<b>0,00</b>	<b>0,00</b>	<b>0,00</b>
1/817000-042000	Betriebsausstattung		3415	2 41					1.000,00	-1.000,00
<b>SU 34</b>	<b>Summe Auszahlungen investive Gebarung</b>							<b>0,00</b>	<b>1.000,00</b>	<b>-1.000,00</b>
<b>SA2</b>	<b>Saldo (2) Geldfluss aus der Investiven Gebarung (33 - 34)</b>							<b>0,00</b>	<b>-1.000,00</b>	<b>1.000,00</b>
<b>SA3</b>	<b>Saldo (3) Nettofinanzierungssaldo (Saldo 1 + Saldo 2)</b>							<b>-30.789,08</b>	<b>-16.900,00</b>	<b>-13.889,08</b>
<b>Finanzierungstätigkeit</b>										
<b>SU 35</b>	<b>Summe Einzahlungen aus der Finanzierungstätigkeit</b>							<b>0,00</b>	<b>0,00</b>	<b>0,00</b>
1/817000-346000	Darlehenstilgung WNSPK 062000043		3614	65				6.056,56	6.100,00	-43,44
1/817000-346300	Darlehenstilgung 3. Zubau Urnehain		3614						5.300,00	-5.300,00
<b>SU 36</b>	<b>Summe Auszahlungen aus der Finanzierungstätigkeit</b>							<b>6.056,56</b>	<b>11.400,00</b>	<b>-5.343,44</b>
<b>SA4</b>	<b>Saldo (4) Geldfluss aus der Finanzierungstätigkeit (35 - 36)</b>							<b>-6.056,56</b>	<b>-11.400,00</b>	<b>5.343,44</b>
<b>SA5</b>	<b>Saldo (5) Geldfluss aus der voranschlagswirksamen Gebarung (Saldo 3 + Saldo 4)</b>							<b>-36.845,64</b>	<b>-28.300,00</b>	<b>-8.545,64</b>
<b>817010</b>	<b>Friedhof und Aufbahnhalle SMT</b>									
<b>Operative Gebarung</b>										
<b>SU 21 / 31</b>	<b>Summe Erträge / Einzahlungen operative Gebarung</b>				<b>0,00</b>	<b>0,00</b>	<b>0,00</b>	<b>0,00</b>	<b>0,00</b>	<b>0,00</b>
<b>SU 22 / 32</b>	<b>Summe Aufwendungen / Auszahlungen operative Gebarung</b>				<b>0,00</b>	<b>0,00</b>	<b>0,00</b>	<b>0,00</b>	<b>0,00</b>	<b>0,00</b>
<b>SA 0 / SA 1</b>	<b>(0) Nettoergebnis (21 - 22) / (1) Geldfluss operative Gebarung (31 - 32)</b>				<b>0,00</b>	<b>0,00</b>	<b>0,00</b>	<b>0,00</b>	<b>0,00</b>	<b>0,00</b>
<b>SU 23</b>	<b>Summe Haushaltsrücklagen</b>				<b>0,00</b>	<b>0,00</b>	<b>0,00</b>	<b>0,00</b>	<b>0,00</b>	<b>0,00</b>
<b>SA00</b>	<b>Nettoergebnis nach Zuw./Entn. Haushaltsrücklagen (Saldo 0 +/- SU23)</b>				<b>0,00</b>	<b>0,00</b>	<b>0,00</b>	<b>0,00</b>	<b>0,00</b>	<b>0,00</b>

		MVAG		VCQU	Ergebnisrechnung			Finanzierungsrechnung		
		EH	FH		RA 2025	VA 2025	RA - VA	RA 2025	VA 2025	RA - VA
<b>Investive Gebarung</b>										
<b>SU 33</b>	<b>Summe Einzahlungen investive Gebarung</b>							<b>0,00</b>	<b>0,00</b>	<b>0,00</b>
5/817010-010000	Urnenhain SMT Erweiterung		3413	1 40					85.000,00	-85.000,00
5/817010-042000	Ankauf Vasen und Laternen		3415	1					20.000,00	-20.000,00
<b>SU 34</b>	<b>Summe Auszahlungen investive Gebarung</b>							<b>0,00</b>	<b>105.000,00</b>	<b>-105.000,00</b>
<b>SA2</b>	<b>Saldo (2) Geldfluss aus der Investiven Gebarung (33 – 34)</b>							<b>0,00</b>	<b>-105.000,00</b>	<b>105.000,00</b>
<b>SA3</b>	<b>Saldo (3) Nettofinanzierungssaldo (Saldo 1 + Saldo 2)</b>							<b>0,00</b>	<b>-105.000,00</b>	<b>105.000,00</b>
<b>Finanzierungstätigkeit</b>										
6/817010+346300	Darlehen 3. Zubau Urnenhain		3514	1					105.000,00	-105.000,00
<b>SU 35</b>	<b>Summe Einzahlungen aus der Finanzierungstätigkeit</b>							<b>0,00</b>	<b>105.000,00</b>	<b>-105.000,00</b>
<b>SU 36</b>	<b>Summe Auszahlungen aus der Finanzierungstätigkeit</b>							<b>0,00</b>	<b>0,00</b>	<b>0,00</b>
<b>SA4</b>	<b>Saldo (4) Geldfluss aus der Finanzierungstätigkeit (35 – 36)</b>							<b>0,00</b>	<b>105.000,00</b>	<b>-105.000,00</b>
<b>SA5</b>	<b>Saldo (5) Geldfluss aus der voranschlagswirksamen Gebarung (Saldo 3 + Saldo 4)</b>							<b>0,00</b>	<b>0,00</b>	<b>0,00</b>
<b>84 Liegenschaften, Wohn- und Geschäftsgebäude</b>										
<b>840 Grundbesitz</b>										
<b>840000 Grundbesitz</b>										
<b>Operative Gebarung</b>										
2/840000+801000	Veräußerungen von Grundstücken und Grundstückseinrichtungen	2116		30	5.369,00	100.000,00	-94.631,00			
2/840000+811000	Einnahmen aus Vermietung und Verpac	2115	3115	14	10.472,33	10.300,00	172,33	10.406,02	10.300,00	106,02
2/840000+811010	Einnahmen aus Vermietung und Verpac	2115	3115	14	996,00	500,00	496,00	996,00	500,00	496,00
<b>SU 21 / 31</b>	<b>Summe Erträge / Einzahlungen operative Gebarung</b>				<b>16.837,33</b>	<b>110.800,00</b>	<b>-93.962,67</b>	<b>11.402,02</b>	<b>10.800,00</b>	<b>602,02</b>
1/840000-710000	Öffentliche Abgaben, Ausgaben ohne	2225	3225	24	297,48	300,00	-2,52	297,48	300,00	-2,52
1/840000-711000	Geb. f. die Benützung von Gemeindeg	2225	3225	24	636,44	700,00	-63,56	636,44	700,00	-63,56
1/840000-711100	Öffentliche Abgaben, Ausgaben ohne	2225	3225	24	1.321,73	1.500,00	-178,27	1.321,73	1.500,00	-178,27
1/840000-728000	Entgelte für sonstige Leistungen	2225	3225	24	15.126,02	20.000,00	-4.873,98	15.126,02	20.000,00	-4.873,98
<b>SU 22 / 32</b>	<b>Summe Aufwendungen / Auszahlungen operative Gebarung</b>				<b>17.381,67</b>	<b>22.500,00</b>	<b>-5.118,33</b>	<b>17.381,67</b>	<b>22.500,00</b>	<b>-5.118,33</b>
<b>SA 0 / SA 1</b>	<b>(0) Nettoergebnis (21 - 22) / (1) Geldfluss operative Gebarung (31 – 32)</b>				<b>-544,34</b>	<b>88.300,00</b>	<b>-88.844,34</b>	<b>-5.979,65</b>	<b>-11.700,00</b>	<b>5.720,35</b>
<b>SU 23</b>	<b>Summe Haushaltsrücklagen</b>				<b>0,00</b>	<b>0,00</b>	<b>0,00</b>	<b>0,00</b>	<b>0,00</b>	<b>0,00</b>
<b>SA00</b>	<b>Nettoergebnis nach Zuw./Entn. Haushaltsrücklagen (Saldo 0 +/- SU23)</b>				<b>-544,34</b>	<b>88.300,00</b>	<b>-88.844,34</b>			
<b>Investive Gebarung</b>										
2/840000+801000	Veräußerungen von Grundstücken und Grundstückseinrichtungen		3312	30				5.369,00	100.000,00	-94.631,00
<b>SU 33</b>	<b>Summe Einzahlungen investive Gebarung</b>							<b>5.369,00</b>	<b>100.000,00</b>	<b>-94.631,00</b>
1/840000-010000	Planungs- und Baukosten		3413	2 40					5.000,00	-5.000,00
<b>SU 34</b>	<b>Summe Auszahlungen investive Gebarung</b>							<b>0,00</b>	<b>5.000,00</b>	<b>-5.000,00</b>

		MVAG			Ergebnisrechnung			Finanzierungsrechnung		
		EH	FH	VCQU	RA 2025	VA 2025	RA - VA	RA 2025	VA 2025	RA - VA
SA2	Saldo (2) Geldfluss aus der Investiven Gebarung (33 – 34)							5.369,00	95.000,00	-89.631,00
SA3	Saldo (3) Nettofinanzierungssaldo (Saldo 1 + Saldo 2)							-610,65	83.300,00	-83.910,65
<b>Finanzierungstätigkeit</b>										
SU 35	Summe Einzahlungen aus der Finanzierungstätigkeit							0,00	0,00	0,00
SU 36	Summe Auszahlungen aus der Finanzierungstätigkeit							0,00	0,00	0,00
SA4	Saldo (4) Geldfluss aus der Finanzierungstätigkeit (35 – 36)							0,00	0,00	0,00
SA5	Saldo (5) Geldfluss aus der voranschlagswirksamen Gebarung (Saldo 3 + Saldo 4)							-610,65	83.300,00	-83.910,65
841	Grundstücksgleiche Rechte									
841000	Grundstücksgleiche Rechte									
<b>Operative Gebarung</b>										
2/841000+811000	Baurechtszins für J.Nachtigall-Gas	2115	3115	14	3.622,63	3.700,00	-77,37	3.622,63	3.700,00	-77,37
2/841000+811100	Baurechtszins für Vorbehaltsfläche S	2115	3115	14	2.876,40	2.900,00	-23,60	2.876,40	2.900,00	-23,60
2/841000+811200	Baurechtszins AURA Waldgasse 12	2115	3115	14	8.100,08	11.300,00	-3.199,92	8.100,08	11.300,00	-3.199,92
2/841000+811300	Baurechtszins Waldgasse 10	2115	3115	14	2.607,59	2.700,00	-92,41	2.607,59	2.700,00	-92,41
SU 21 / 31	Summe Erträge / Einzahlungen operative Gebarung				17.206,70	20.600,00	-3.393,30	17.206,70	20.600,00	-3.393,30
SU 22 / 32	Summe Aufwendungen / Auszahlungen operative Gebarung				0,00	0,00	0,00	0,00	0,00	0,00
SA 0 / SA 1	(0) Nettoergebnis (21 - 22) / (1) Geldfluss operative Gebarung (31 – 32)				17.206,70	20.600,00	-3.393,30	17.206,70	20.600,00	-3.393,30
SU 23	Summe Haushaltsrücklagen				0,00	0,00	0,00	0,00	0,00	0,00
SA00	Nettoergebnis nach Zuw./Entn. Haushaltsrücklagen (Saldo 0 +/- SU23)				17.206,70	20.600,00	-3.393,30			
<b>Investive Gebarung</b>										
SU 33	Summe Einzahlungen investive Gebarung							0,00	0,00	0,00
SU 34	Summe Auszahlungen investive Gebarung							0,00	0,00	0,00
SA2	Saldo (2) Geldfluss aus der Investiven Gebarung (33 – 34)							0,00	0,00	0,00
SA3	Saldo (3) Nettofinanzierungssaldo (Saldo 1 + Saldo 2)							17.206,70	20.600,00	-3.393,30
<b>Finanzierungstätigkeit</b>										
SU 35	Summe Einzahlungen aus der Finanzierungstätigkeit							0,00	0,00	0,00
SU 36	Summe Auszahlungen aus der Finanzierungstätigkeit							0,00	0,00	0,00
SA4	Saldo (4) Geldfluss aus der Finanzierungstätigkeit (35 – 36)							0,00	0,00	0,00
SA5	Saldo (5) Geldfluss aus der voranschlagswirksamen Gebarung (Saldo 3 + Saldo 4)							17.206,70	20.600,00	-3.393,30
842	Waldbesitz (soweit nicht bei 866)									
842000	Waldbesitz (soweit nicht bei 866)									
<b>Operative Gebarung</b>										
SU 21 / 31	Summe Erträge / Einzahlungen operative Gebarung				0,00	0,00	0,00	0,00	0,00	0,00
1/842000-711000	Öffentliche Abgaben, Ausgaben ohne	2225	3225	24	10,00	100,00	-90,00	10,00	100,00	-90,00
1/842000-728100	Entgelte für Bauhofleistungen	2225	3225	24	4.000,00	4.000,00		4.000,00	4.000,00	
SU 22 / 32	Summe Aufwendungen / Auszahlungen operative Gebarung				4.010,00	4.100,00	-90,00	4.010,00	4.100,00	-90,00

	MVAG	MVAG	VCQU	Ergebnisrechnung			Finanzierungsrechnung				
				EH	FH	RA 2025	VA 2025	RA - VA	RA 2025	VA 2025	RA - VA
SA 0 / SA 1	(0) Nettoergebnis (21 - 22) / (1) Geldfluss operative Gebarung (31 - 32)					-4.010,00	-4.100,00	90,00	-4.010,00	-4.100,00	90,00
SU 23	Summe Haushaltsrücklagen					0,00	0,00	0,00	0,00	0,00	0,00
SA00	Nettoergebnis nach Zuw./Entn. Haushaltsrücklagen (Saldo 0 +/- SU23)					-4.010,00	-4.100,00	90,00			
<b>Investive Gebarung</b>											
SU 33	Summe Einzahlungen investive Gebarung								0,00	0,00	0,00
SU 34	Summe Auszahlungen investive Gebarung								0,00	0,00	0,00
SA2	Saldo (2) Geldfluss aus der Investiven Gebarung (33 - 34)								0,00	0,00	0,00
SA3	Saldo (3) Nettofinanzierungssaldo (Saldo 1 + Saldo 2)								-4.010,00	-4.100,00	90,00
<b>Finanzierungstätigkeit</b>											
SU 35	Summe Einzahlungen aus der Finanzierungstätigkeit								0,00	0,00	0,00
SU 36	Summe Auszahlungen aus der Finanzierungstätigkeit								0,00	0,00	0,00
SA4	Saldo (4) Geldfluss aus der Finanzierungstätigkeit (35 - 36)								0,00	0,00	0,00
SA5	Saldo (5) Geldfluss aus der voranschlagswirksamen Gebarung (Saldo 3 + Saldo 4)								-4.010,00	-4.100,00	90,00
849	Sonstige Liegenschaften										
849000	Gewerbepark										
<b>Operative Gebarung</b>											
SU 21 / 31	Summe Erträge / Einzahlungen operative Gebarung					0,00	0,00	0,00	0,00	0,00	0,00
1/849000-680000	Planmäßige Abschreibung	2226				14.496,53	14.500,00	-3,47			
SU 22 / 32	Summe Aufwendungen / Auszahlungen operative Gebarung					14.496,53	14.500,00	-3,47	0,00	0,00	0,00
SA 0 / SA 1	(0) Nettoergebnis (21 - 22) / (1) Geldfluss operative Gebarung (31 - 32)					-14.496,53	-14.500,00	3,47	0,00	0,00	0,00
SU 23	Summe Haushaltsrücklagen					0,00	0,00	0,00	0,00	0,00	0,00
SA00	Nettoergebnis nach Zuw./Entn. Haushaltsrücklagen (Saldo 0 +/- SU23)					-14.496,53	-14.500,00	3,47			
<b>Investive Gebarung</b>											
SU 33	Summe Einzahlungen investive Gebarung								0,00	0,00	0,00
SU 34	Summe Auszahlungen investive Gebarung								0,00	0,00	0,00
SA2	Saldo (2) Geldfluss aus der Investiven Gebarung (33 - 34)								0,00	0,00	0,00
SA3	Saldo (3) Nettofinanzierungssaldo (Saldo 1 + Saldo 2)								0,00	0,00	0,00
<b>Finanzierungstätigkeit</b>											
SU 35	Summe Einzahlungen aus der Finanzierungstätigkeit								0,00	0,00	0,00
SU 36	Summe Auszahlungen aus der Finanzierungstätigkeit								0,00	0,00	0,00
SA4	Saldo (4) Geldfluss aus der Finanzierungstätigkeit (35 - 36)								0,00	0,00	0,00
SA5	Saldo (5) Geldfluss aus der voranschlagswirksamen Gebarung (Saldo 3 + Saldo 4)								0,00	0,00	0,00

		MVAG			Ergebnisrechnung			Finanzierungsrechnung		
		MVAG EH	MVAG FH	VCQU	RA 2025	VA 2025	RA - VA	RA 2025	VA 2025	RA - VA
<b>85</b>	<b>Betriebe mit marktbestimmter Tätigkeit</b>									
<b>850</b>	<b>Betriebe der Wasserversorgung</b>									
<b>850000</b>	<b>Betriebe der Wasserversorgung</b>									
<b>Operative Gebarung</b>										
2/850000+813000	Erträge aus der Auflösung von Investitionszuschüssen (Kapitaltransfers)		2127		28.147,96	27.800,00	347,96			
2/850000+829000	Sonstige Erträge	2116	3116	18	200,00	300,00	-100,00	200,00	300,00	-100,00
2/850000+852100	Bereitstellungsgebühr	2113	3113	12	237.405,75	244.000,00	-6.594,25	235.727,40	244.000,00	-8.272,60
2/850000+852200	Wasserbezugsgebühren	2113	3113	12	521.153,10	540.000,00	-18.846,90	515.158,16	540.000,00	-24.841,84
2/850000+860000	Transfers von Bund, Bundesfonds und Bundeskammern	2121	3121	15	4.952,16		4.952,16	4.952,16		4.952,16
<b>SU 21 / 31</b>	<b>Summe Erträge / Einzahlungen operative Gebarung</b>				<b>791.858,97</b>	<b>812.100,00</b>	<b>-20.241,03</b>	<b>756.037,72</b>	<b>784.300,00</b>	<b>-28.262,28</b>
1/850000-413000	Wasserankauf von Stadtgemeinde Bade	2221	3221	23	74.455,73	240.000,00	-165.544,27	106.709,20	240.000,00	-133.290,80
1/850000-413100	Wasserankauf Felixdorf-Sollenau	2221	3221	23	203.599,20	210.000,00	-6.400,80	203.258,30	210.000,00	-6.741,70
1/850000-413500	Wasserankauf v.Stadtgemeinde Wr.Neu	2221	3221	23	41.495,83	10.000,00	31.495,83	38.205,63	10.000,00	28.205,63
1/850000-452000	Treibstoffe Pritsche WB 404 ET 50%	2221	3221	23	577,41	700,00	-122,59	580,95	700,00	-119,05
1/850000-452100	Treibstoffe Opel WB 732 EE + Geräte	2221	3221	23	916,78	1.400,00	-483,22	881,38	1.400,00	-518,62
1/850000-511000	Geldbezüge für VB in handwerklicher	2211	3211	20	37.122,81	54.500,00	-17.377,19	37.122,81	54.500,00	-17.377,19
1/850000-565000	Mehrleistungsvergütungen/Zulagen	2211	3211	20	3.180,32	2.200,00	980,32	3.180,32	2.200,00	980,32
1/850000-569000	Sonstige Nebengebühren	2211	3211	20	494,73	900,00	-405,27	494,73	900,00	-405,27
1/850000-582000	DGB zur soz.Sicherheit f.Vertragsbe	2212	3212	20	8.572,77	10.500,00	-1.927,23	8.572,77	10.500,00	-1.927,23
1/850000-582200	DGB Finanzamt 4,5 %	2212	3212	20	1.060,78	1.600,00	-539,22	1.060,78	1.600,00	-539,22
1/850000-591000	Dotierung von Rückstellungen für Abfertigungen		2214		123,34	200,00	-76,66			
1/850000-592000	Dotierung von Rückstellungen für Jubiläumswendungen		2214		27,51	300,00	-272,49			
1/850000-600000	Strom, Beleuchtung	2222	3222	24	28.271,78	30.000,00	-1.728,22	27.944,77	30.000,00	-2.055,23
1/850000-612000	Instandhaltung der Grundstücke für	2224	3224	24		100,00	-100,00		100,00	-100,00
1/850000-614000	Instandhaltung von Gebäuden und Bauten	2224	3224	24	21.486,74	1.100,00	20.386,74	21.486,74	1.100,00	20.386,74
1/850000-617000	Instandh. Pritsche WB 404 ET 50%	2224	3224	24	38,56	1.200,00	-1.161,44	38,56	1.200,00	-1.161,44
1/850000-617100	Instandhaltung Opel WB 732 EE	2224	3224	24	888,48	1.600,00	-711,52	888,48	1.600,00	-711,52
1/850000-618000	Instandhaltung der Wasserzähler	2224	3224	24	64.540,94	55.000,00	9.540,94	64.502,94	55.000,00	9.502,94
1/850000-619000	Instandhaltung der Anlage	2224	3224	24	317,40	5.100,00	-4.782,60	317,40	5.100,00	-4.782,60
1/850000-650000	Darlehenszinsen WNSK 2007-629203 1	2241	3241	25	2.043,60	2.500,00	-456,40	2.043,60	2.500,00	-456,40
1/850000-650100	Darlehenszinsen WNSPK 2007-629211 15%	2241	3241	25	1.871,18	2.300,00	-428,82	1.871,18	2.300,00	-428,82
1/850000-670000	Versicherungen	2222	3222	24	934,52	1.000,00	-65,48	934,52	1.000,00	-65,48
1/850000-670100	Versich. Pritsche WB 404 ET 50%	2222	3222	24	1.373,89	1.400,00	-26,11	1.373,89	1.400,00	-26,11

		MVAG			Ergebnisrechnung			Finanzierungsrechnung		
		EH	FH	VCQU	RA 2025	VA 2025	RA - VA	RA 2025	VA 2025	RA - VA
1/850000-670200	Versicherung Opel WB 732 EE	2222	3222	24	2.884,91	2.900,00	-15,09	2.884,91	2.900,00	-15,09
1/850000-680000	Planmäßige Abschreibung	2226			34.285,73	33.400,00	885,73			
1/850000-700100	Grundstückspacht	2223	3223		0,73		0,73	0,73		0,73
1/850000-710000	Steuern und Abgaben	2225	3225	24	16.353,00	16.400,00	-47,00	16.353,00	16.400,00	-47,00
1/850000-720100	Verwaltungs- u. andere Ersätze	2225	3225	24	14.300,00	14.300,00		14.300,00	14.300,00	
1/850000-722010	Zweckzuschuss Gebührenhaushalt 2024	2225	3225					1.161,13		1.161,13
1/850000-724000	Reisegebühren	2225	3225		30,25		30,25	30,25		30,25
1/850000-728000	Leistungsentgelte an Firmen	2225	3225	24	64.433,25	60.000,00	4.433,25	65.979,17	60.000,00	5.979,17
1/850000-729000	Sonstige Ausgaben, Eichkosten	2225	3225	24		500,00	-500,00		500,00	-500,00
<b>SU 22 / 32</b>	<b>Summe Aufwendungen / Auszahlungen operative Gebarung</b>				<b>625.682,17</b>	<b>761.100,00</b>	<b>-135.417,83</b>	<b>622.178,14</b>	<b>727.200,00</b>	<b>-105.021,86</b>
<b>SA 0 / SA 1</b>	<b>(0) Nettoergebnis (21 - 22) / (1) Geldfluss operative Gebarung (31 - 32)</b>				<b>166.176,80</b>	<b>51.000,00</b>	<b>115.176,80</b>	<b>133.859,58</b>	<b>57.100,00</b>	<b>76.759,58</b>
1/850000-794001	Zuweisung RL Wasser	2401			340,59		340,59			
<b>SU 23</b>	<b>Summe Haushaltsrücklagen</b>				<b>-340,59</b>	<b>0,00</b>	<b>-340,59</b>	<b>0,00</b>	<b>0,00</b>	<b>0,00</b>
<b>SA00</b>	<b>Nettoergebnis nach Zuw./Entn. Haushaltsrücklagen (Saldo 0 +/- SU23)</b>				<b>165.836,21</b>	<b>51.000,00</b>	<b>114.836,21</b>			
<b>Investive Gebarung</b>										
2/850000+305000	Wasseranschlussabgabe Unternehmen		3333	34					10.000,00	-10.000,00
2/850000+307000	Kapitaltransfers von privaten Haushalten und privaten Organisationen ohne Erwerbszweck und andere		3334	34				12.048,25	18.000,00	-5.951,75
<b>SU 33</b>	<b>Summe Einzahlungen investive Gebarung</b>							<b>12.048,25</b>	<b>28.000,00</b>	<b>-15.951,75</b>
1/850000-004000	Hausanschlüsse		3412	2 40				12.427,42	5.000,00	7.427,42
1/850000-042000	Betriebsausstattung		3415	2 41					3.000,00	-3.000,00
<b>SU 34</b>	<b>Summe Auszahlungen investive Gebarung</b>							<b>12.427,42</b>	<b>8.000,00</b>	<b>4.427,42</b>
<b>SA2</b>	<b>Saldo (2) Geldfluss aus der Investiven Gebarung (33 - 34)</b>							<b>-379,17</b>	<b>20.000,00</b>	<b>-20.379,17</b>
<b>SA3</b>	<b>Saldo (3) Nettofinanzierungssaldo (Saldo 1 + Saldo 2)</b>							<b>133.480,41</b>	<b>77.100,00</b>	<b>56.380,41</b>
<b>Finanzierungstätigkeit</b>										
<b>SU 35</b>	<b>Summe Einzahlungen aus der Finanzierungstätigkeit</b>							<b>0,00</b>	<b>0,00</b>	<b>0,00</b>
1/850000-346000	Darlehenstilgung WNSK 2007-629203		3614	65				6.299,37	6.200,00	99,37
1/850000-346100	Darlehenstilgung WNSPK 2007-629211 15%		3614	65				6.548,57	6.500,00	48,57
<b>SU 36</b>	<b>Summe Auszahlungen aus der Finanzierungstätigkeit</b>							<b>12.847,94</b>	<b>12.700,00</b>	<b>147,94</b>
<b>SA4</b>	<b>Saldo (4) Geldfluss aus der Finanzierungstätigkeit (35 - 36)</b>							<b>-12.847,94</b>	<b>-12.700,00</b>	<b>-147,94</b>
<b>SA5</b>	<b>Saldo (5) Geldfluss aus der voranschlagswirksamen Gebarung (Saldo 3 + Saldo 4)</b>							<b>120.632,47</b>	<b>64.400,00</b>	<b>56.232,47</b>
<b>850001</b>	<b>Enteisungsanlage SMT</b>									
<b>Operative Gebarung</b>										
<b>SU 21 / 31</b>	<b>Summe Erträge / Einzahlungen operative Gebarung</b>				<b>0,00</b>	<b>0,00</b>	<b>0,00</b>	<b>0,00</b>	<b>0,00</b>	<b>0,00</b>
1/850001-680000	Planmäßige Abschreibung	2226			1.725,00	4.300,00	-2.575,00			
<b>SU 22 / 32</b>	<b>Summe Aufwendungen / Auszahlungen operative Gebarung</b>				<b>1.725,00</b>	<b>4.300,00</b>	<b>-2.575,00</b>	<b>0,00</b>	<b>0,00</b>	<b>0,00</b>

	MVAG	MVAG	VCQU	Ergebnisrechnung			Finanzierungsrechnung			
				EH	FH	RA 2025	VA 2025	RA - VA	RA 2025	VA 2025
<b>SA 0 / SA 1</b>		<b>(0) Nettoergebnis (21 - 22) / (1) Geldfluss operative Gebarung (31 - 32)</b>			<b>-1.725,00</b>	<b>-4.300,00</b>	<b>2.575,00</b>	<b>0,00</b>	<b>0,00</b>	<b>0,00</b>
<b>SU 23</b>		<b>Summe Haushaltsrücklagen</b>			<b>0,00</b>	<b>0,00</b>	<b>0,00</b>	<b>0,00</b>	<b>0,00</b>	<b>0,00</b>
<b>SA00</b>		<b>Nettoergebnis nach Zuw./Entn. Haushaltsrücklagen (Saldo 0 +/- SU23)</b>			<b>-1.725,00</b>	<b>-4.300,00</b>	<b>2.575,00</b>			
<b>Investive Gebarung</b>										
6/850001+300742		KIG 2023- Projektzuführung 2025		3331 1				86.574,88		86.574,88
<b>SU 33</b>		<b>Summe Einzahlungen investive Gebarung</b>						<b>86.574,88</b>	<b>0,00</b>	<b>86.574,88</b>
<b>SU 34</b>		<b>Summe Auszahlungen investive Gebarung</b>						<b>0,00</b>	<b>0,00</b>	<b>0,00</b>
<b>SA2</b>		<b>Saldo (2) Geldfluss aus der Investiven Gebarung (33 - 34)</b>						<b>86.574,88</b>	<b>0,00</b>	<b>86.574,88</b>
<b>SA3</b>		<b>Saldo (3) Nettofinanzierungssaldo (Saldo 1 + Saldo 2)</b>						<b>86.574,88</b>	<b>0,00</b>	<b>86.574,88</b>
<b>Finanzierungstätigkeit</b>										
<b>SU 35</b>		<b>Summe Einzahlungen aus der Finanzierungstätigkeit</b>						<b>0,00</b>	<b>0,00</b>	<b>0,00</b>
<b>SU 36</b>		<b>Summe Auszahlungen aus der Finanzierungstätigkeit</b>						<b>0,00</b>	<b>0,00</b>	<b>0,00</b>
<b>SA4</b>		<b>Saldo (4) Geldfluss aus der Finanzierungstätigkeit (35 - 36)</b>						<b>0,00</b>	<b>0,00</b>	<b>0,00</b>
<b>SA5</b>		<b>Saldo (5) Geldfluss aus der voranschlagswirksamen Gebarung (Saldo 3 + Saldo 4)</b>						<b>86.574,88</b>	<b>0,00</b>	<b>86.574,88</b>
<b>850002 Sanierung Wasserwerk SMT</b>										
<b>Operative Gebarung</b>										
<b>SU 21 / 31</b>		<b>Summe Erträge / Einzahlungen operative Gebarung</b>			<b>0,00</b>	<b>0,00</b>	<b>0,00</b>	<b>0,00</b>	<b>0,00</b>	<b>0,00</b>
1/850002-680000		Planmäßige Abschreibung		2226	1.773,43	1.800,00	-26,57			
<b>SU 22 / 32</b>		<b>Summe Aufwendungen / Auszahlungen operative Gebarung</b>			<b>1.773,43</b>	<b>1.800,00</b>	<b>-26,57</b>	<b>0,00</b>	<b>0,00</b>	<b>0,00</b>
<b>SA 0 / SA 1</b>		<b>(0) Nettoergebnis (21 - 22) / (1) Geldfluss operative Gebarung (31 - 32)</b>			<b>-1.773,43</b>	<b>-1.800,00</b>	<b>26,57</b>	<b>0,00</b>	<b>0,00</b>	<b>0,00</b>
<b>SU 23</b>		<b>Summe Haushaltsrücklagen</b>			<b>0,00</b>	<b>0,00</b>	<b>0,00</b>	<b>0,00</b>	<b>0,00</b>	<b>0,00</b>
<b>SA00</b>		<b>Nettoergebnis nach Zuw./Entn. Haushaltsrücklagen (Saldo 0 +/- SU23)</b>			<b>-1.773,43</b>	<b>-1.800,00</b>	<b>26,57</b>			
<b>Investive Gebarung</b>										
<b>SU 33</b>		<b>Summe Einzahlungen investive Gebarung</b>						<b>0,00</b>	<b>0,00</b>	<b>0,00</b>
<b>SU 34</b>		<b>Summe Auszahlungen investive Gebarung</b>						<b>0,00</b>	<b>0,00</b>	<b>0,00</b>
<b>SA2</b>		<b>Saldo (2) Geldfluss aus der Investiven Gebarung (33 - 34)</b>						<b>0,00</b>	<b>0,00</b>	<b>0,00</b>
<b>SA3</b>		<b>Saldo (3) Nettofinanzierungssaldo (Saldo 1 + Saldo 2)</b>						<b>0,00</b>	<b>0,00</b>	<b>0,00</b>
<b>Finanzierungstätigkeit</b>										
<b>SU 35</b>		<b>Summe Einzahlungen aus der Finanzierungstätigkeit</b>						<b>0,00</b>	<b>0,00</b>	<b>0,00</b>
<b>SU 36</b>		<b>Summe Auszahlungen aus der Finanzierungstätigkeit</b>						<b>0,00</b>	<b>0,00</b>	<b>0,00</b>
<b>SA4</b>		<b>Saldo (4) Geldfluss aus der Finanzierungstätigkeit (35 - 36)</b>						<b>0,00</b>	<b>0,00</b>	<b>0,00</b>
<b>SA5</b>		<b>Saldo (5) Geldfluss aus der voranschlagswirksamen Gebarung (Saldo 3 + Saldo 4)</b>						<b>0,00</b>	<b>0,00</b>	<b>0,00</b>

		MVAG			Ergebnisrechnung			Finanzierungsrechnung		
		EH	FH	VCQU	RA 2025	VA 2025	RA - VA	RA 2025	VA 2025	RA - VA
<b>851</b>	<b>Betriebe der Abwasserbeseitigung</b>									
<b>851000</b>	<b>Betriebe der Abwasserbeseitigung</b>									
<b>Operative Gebarung</b>										
2/851000+813000	Erträge aus der Auflösung von Investitionszuschüssen (Kapitaltransfers)	2127			60.330,82	60.300,00	30,82			
2/851000+852100	Kanalbenutzungsgebühr für SW und RW	2113	3113	12	784.332,38	790.000,00	-5.667,62	781.604,09	790.000,00	-8.395,91
2/851000+860000	Kapitaltransferzahlungen von Bund u	2121	3121	15	64.932,26	46.300,00	18.632,26	64.932,26	46.300,00	18.632,26
<b>SU 21 / 31</b>	<b>Summe Erträge / Einzahlungen operative Gebarung</b>				<b>909.595,46</b>	<b>896.600,00</b>	<b>12.995,46</b>	<b>846.536,35</b>	<b>836.300,00</b>	<b>10.236,35</b>
1/851000-400100	Geringwertige Anschaffungen	2221	3221	23		1.500,00	-1.500,00		1.500,00	-1.500,00
1/851000-452100	Treibstoffe Pritsche WB 404 ET 50%	2221	3221	23	577,40	700,00	-122,60	580,94	700,00	-119,06
1/851000-452300	Opel Movano WB-597GI 50%	2221	3221	23	725,77	1.100,00	-374,23	726,10	1.100,00	-373,90
1/851000-511000	Geldbezüge für VB in handwerklicher	2211	3211	20	32.776,09	32.900,00	-123,91	32.776,09	32.900,00	-123,91
1/851000-565000	MehreLeistungsvergütungen/Zulagen	2211	3211	20	2.917,95	2.000,00	917,95	2.917,95	2.000,00	917,95
1/851000-569000	Sonstige Nebengebühren	2211	3211	20	447,34	1.000,00	-552,66	447,34	1.000,00	-552,66
1/851000-582000	DGB zur soz.Sicherheit f.Vertragsbe	2212	3212	20	7.616,18	10.500,00	-2.883,82	7.616,18	10.500,00	-2.883,82
1/851000-582200	DGB Finanzamt 4,5 %	2212	3212	20	1.035,87	1.600,00	-564,13	1.035,87	1.600,00	-564,13
1/851000-591000	Dotierung von Rückstellungen für Abfertigungen	2214			185,01	200,00	-14,99			
1/851000-592000	Dotierung von Rückstellungen für Jubiläumszuwendungen	2214			41,26	200,00	-158,74			
1/851000-600000	Strom, Beleuchtung	2222	3222	24	2.740,31	5.500,00	-2.759,69	2.740,31	5.500,00	-2.759,69
1/851000-613000	Instandhaltung der Anlage	2224	3224	24		1.000,00	-1.000,00		1.000,00	-1.000,00
1/851000-617100	Instandh. Pritsche WB 404 ET 50%	2224	3224	24	38,56	1.200,00	-1.161,44	38,56	1.200,00	-1.161,44
1/851000-617300	Instandh. Opel Movano WB-597GI 50%	2224	3224	24	427,83	1.500,00	-1.072,17	427,83	1.500,00	-1.072,17
1/851000-650100	Darlehenszinsen WNSK 2007-629203 15	2241	3241	25	2.043,60	2.500,00	-456,40	2.043,60	2.500,00	-456,40
1/851000-650200	Darlehenszinsen RAIKA 21-02.617.207	2241	3241	25	2.161,31	3.100,00	-938,69	2.161,31	3.100,00	-938,69
1/851000-650300	Darlehenszinsen RAIKA 23-02.617.207	2241	3241	25	19.775,28	27.600,00	-7.824,72	19.775,28	27.600,00	-7.824,72
1/851000-650400	Darlehenszinsen BA 400 134 243	2241	3241	25	1.170,52	3.000,00	-1.829,48	1.170,52	3.000,00	-1.829,48
1/851000-650500	Darlehenszinsen BA 400 134 250	2241	3241	25	2.211,79	4.000,00	-1.788,21	2.211,79	4.000,00	-1.788,21
1/851000-650600	Darlehenszinsen BA 400 137 881	2241	3241	25	1.736,97	1.700,00	36,97	1.736,97	1.700,00	36,97
1/851000-650700	Darlehenszinsen WNSPK 2007-629211 15%	2241	3241	25	1.099,42	2.300,00	-1.200,58	1.099,42	2.300,00	-1.200,58
1/851000-670000	Versicherungen	2222	3222	24	247,85	300,00	-52,15	247,85	300,00	-52,15
1/851000-670200	Versich. Pritsche WB 404 ET 50%	2222	3222	24	1.373,89	1.400,00	-26,11	1.373,89	1.400,00	-26,11
1/851000-670400	Versicherung Opel Movano WB-597 GI 50%	2222	3222	24	1.368,63	1.400,00	-31,37	1.368,63	1.400,00	-31,37
1/851000-680000	Planmäßige Abschreibung	2226			181.668,72	181.400,00	268,72			
1/851000-700100	Grundstückspacht	2223	3223	24	326,31	400,00	-73,69	326,31	400,00	-73,69
1/851000-710000	Steuern und Abgaben	2225	3225	24	17.388,00	17.700,00	-312,00	17.388,00	17.700,00	-312,00

		MVAG			Ergebnisrechnung			Finanzierungsrechnung		
		EH	FH	VCQU	RA 2025	VA 2025	RA - VA	RA 2025	VA 2025	RA - VA
1/851000-711000	Öffentliche Abgaben, Ausgaben ohne	2225	3225	24	564,44	600,00	-35,56	564,44	600,00	-35,56
1/851000-720100	Verwaltungs- u. andere Ersätze	2225	3225	24	9.400,00	9.400,00		9.400,00	9.400,00	
1/851000-724000	Reisegebühren	2225	3225		30,25		30,25	30,25		30,25
1/851000-728000	Leistungsentgelte an Firmen	2225	3225	24	25.186,28	28.000,00	-2.813,72	25.131,50	28.000,00	-2.868,50
1/851000-755000	Verbandsbeitrag Kanal Neufelderseen	2233	3233	27	198.721,71	198.700,00	21,71	198.721,71	198.700,00	21,71
1/851000-755100	Verbandsbeitrag Piestingtaler Abwasserverband	2233	3233	27	244.911,92	238.100,00	6.811,92	244.911,92	238.100,00	6.811,92
<b>SU 22 / 32</b>	<b>Summe Aufwendungen / Auszahlungen operative Gebarung</b>				<b>760.916,46</b>	<b>782.500,00</b>	<b>-21.583,54</b>	<b>578.970,56</b>	<b>600.700,00</b>	<b>-21.729,44</b>
<b>SA 0 / SA 1</b>	<b>(0) Nettoergebnis (21 - 22) / (1) Geldfluss operative Gebarung (31 - 32)</b>				<b>148.679,00</b>	<b>114.100,00</b>	<b>34.579,00</b>	<b>267.565,79</b>	<b>235.600,00</b>	<b>31.965,79</b>
1/851000-794001	Zuweisung RL Kanal		2401		6.173,56		6.173,56			
<b>SU 23</b>	<b>Summe Haushaltsrücklagen</b>				<b>-6.173,56</b>	<b>0,00</b>	<b>-6.173,56</b>	<b>0,00</b>	<b>0,00</b>	<b>0,00</b>
<b>SA00</b>	<b>Nettoergebnis nach Zuw./Entn. Haushaltsrücklagen (Saldo 0 +/- SU23)</b>				<b>142.505,44</b>	<b>114.100,00</b>	<b>28.405,44</b>			
<b>Investive Gebarung</b>										
2/851000+300000	Kapitaltransfers von Bund, Bundesfonds und Bundeskammern		3331	33				32.053,26	31.100,00	953,26
2/851000+305000	Kanalanschlussabgabe Unternehmen		3333	34					2.000,00	-2.000,00
2/851000+307000	Kanalanschlussabgabe private Haushalte		3334	34				11.252,73	30.300,00	-19.047,27
<b>SU 33</b>	<b>Summe Einzahlungen investive Gebarung</b>							<b>43.305,99</b>	<b>63.400,00</b>	<b>-20.094,01</b>
1/851000-004000	Anlagen Erweiterung		3412	2 40					10.000,00	-10.000,00
1/851000-042000	Betriebsausstattung		3415	2 41					500,00	-500,00
<b>SU 34</b>	<b>Summe Auszahlungen investive Gebarung</b>							<b>0,00</b>	<b>10.500,00</b>	<b>-10.500,00</b>
<b>SA2</b>	<b>Saldo (2) Geldfluss aus der Investiven Gebarung (33 - 34)</b>							<b>43.305,99</b>	<b>52.900,00</b>	<b>-9.594,01</b>
<b>SA3</b>	<b>Saldo (3) Nettofinanzierungssaldo (Saldo 1 + Saldo 2)</b>							<b>310.871,78</b>	<b>288.500,00</b>	<b>22.371,78</b>
<b>Finanzierungstätigkeit</b>										
<b>SU 35</b>	<b>Summe Einzahlungen aus der Finanzierungstätigkeit</b>							<b>0,00</b>	<b>0,00</b>	<b>0,00</b>
1/851000-346100	Darlehensstilgung WNSK 2007-629203 1		3614	65				6.299,37	6.200,00	99,37
1/851000-346200	Darlehensstilgung RAIKA 21-02.617.20		3614	65				6.000,00	6.000,00	
1/851000-346300	Darlehensstilgung RAIKA 23-02.617.20		3614	65				40.000,00	41.000,00	-1.000,00
1/851000-346400	Darlehensstilgung BA 400 134 243		3614	65				53.199,84	53.200,00	-0,16
1/851000-346500	Darlehensstilgung BA 400 134 250		3614	65				71.121,04	71.200,00	-78,96
1/851000-346600	Darlehensstilgung BA 400 137 881		3614	65				17.688,23	17.700,00	-11,77
1/851000-346700	Darlehensstilgung WNSPK 2007-629211 15%		3614	65				7.320,33	6.500,00	820,33
<b>SU 36</b>	<b>Summe Auszahlungen aus der Finanzierungstätigkeit</b>							<b>201.628,81</b>	<b>201.800,00</b>	<b>-171,19</b>
<b>SA4</b>	<b>Saldo (4) Geldfluss aus der Finanzierungstätigkeit (35 - 36)</b>							<b>-201.628,81</b>	<b>-201.800,00</b>	<b>171,19</b>
<b>SA5</b>	<b>Saldo (5) Geldfluss aus der voranschlagswirksamen Gebarung (Saldo 3 + Saldo 4)</b>							<b>109.242,97</b>	<b>86.700,00</b>	<b>22.542,97</b>

		MVAG			Ergebnisrechnung			Finanzierungsrechnung		
		EH	FH	VCQU	RA 2025	VA 2025	RA - VA	RA 2025	VA 2025	RA - VA
<b>851002</b>	<b>Sanierung Übergabeschacht</b>									
<b>Operative Gebarung</b>										
<b>SU 21 / 31</b>	<b>Summe Erträge / Einzahlungen operative Gebarung</b>				<b>0,00</b>	<b>0,00</b>	<b>0,00</b>	<b>0,00</b>	<b>0,00</b>	<b>0,00</b>
1/851002-680000	Planmäßige Abschreibung	2226			14.967,72	14.900,00	67,72			
<b>SU 22 / 32</b>	<b>Summe Aufwendungen / Auszahlungen operative Gebarung</b>				<b>14.967,72</b>	<b>14.900,00</b>	<b>67,72</b>	<b>0,00</b>	<b>0,00</b>	<b>0,00</b>
<b>SA 0 / SA 1</b>	<b>(0) Nettoergebnis (21 - 22) / (1) Geldfluss operative Gebarung (31 - 32)</b>				<b>-14.967,72</b>	<b>-14.900,00</b>	<b>-67,72</b>	<b>0,00</b>	<b>0,00</b>	<b>0,00</b>
<b>SU 23</b>	<b>Summe Haushaltsrücklagen</b>				<b>0,00</b>	<b>0,00</b>	<b>0,00</b>	<b>0,00</b>	<b>0,00</b>	<b>0,00</b>
<b>SA00</b>	<b>Nettoergebnis nach Zuw./Entn. Haushaltsrücklagen (Saldo 0 +/- SU23)</b>				<b>-14.967,72</b>	<b>-14.900,00</b>	<b>-67,72</b>			
<b>Investive Gebarung</b>										
<b>SU 33</b>	<b>Summe Einzahlungen investive Gebarung</b>							<b>0,00</b>	<b>0,00</b>	<b>0,00</b>
<b>SU 34</b>	<b>Summe Auszahlungen investive Gebarung</b>							<b>0,00</b>	<b>0,00</b>	<b>0,00</b>
<b>SA2</b>	<b>Saldo (2) Geldfluss aus der Investiven Gebarung (33 - 34)</b>							<b>0,00</b>	<b>0,00</b>	<b>0,00</b>
<b>SA3</b>	<b>Saldo (3) Nettofinanzierungssaldo (Saldo 1 + Saldo 2)</b>							<b>0,00</b>	<b>0,00</b>	<b>0,00</b>
<b>Finanzierungstätigkeit</b>										
<b>SU 35</b>	<b>Summe Einzahlungen aus der Finanzierungstätigkeit</b>							<b>0,00</b>	<b>0,00</b>	<b>0,00</b>
<b>SU 36</b>	<b>Summe Auszahlungen aus der Finanzierungstätigkeit</b>							<b>0,00</b>	<b>0,00</b>	<b>0,00</b>
<b>SA4</b>	<b>Saldo (4) Geldfluss aus der Finanzierungstätigkeit (35 - 36)</b>							<b>0,00</b>	<b>0,00</b>	<b>0,00</b>
<b>SA5</b>	<b>Saldo (5) Geldfluss aus der voranschlagswirksamen Gebarung (Saldo 3 + Saldo 4)</b>							<b>0,00</b>	<b>0,00</b>	<b>0,00</b>
<b>852</b>	<b>Betriebe der Müllbeseitigung</b>									
<b>852000</b>	<b>Betriebe der Müllbeseitigung</b>									
<b>Operative Gebarung</b>										
2/852000+810000	AGR Standplätze Refundierung	2114	3114	13	32.775,95	17.800,00	14.975,95	30.450,01	17.800,00	12.650,01
2/852000+829000	sonstige Einnahmen	2116	3116	18	36.424,12	7.000,00	29.424,12	36.450,51	7.000,00	29.450,51
2/852000+852000	Müllbeseitigungsgebühr	2113	3113	12	629.944,87	635.000,00	-5.055,13	624.526,60	635.000,00	-10.473,40
6/852000+899000	Entnahmen aus Verrechnungsrücklagen zwischen operativer Gebarung und Projekten	2116		1		15.000,00	-15.000,00			
<b>SU 21 / 31</b>	<b>Summe Erträge / Einzahlungen operative Gebarung</b>				<b>699.144,94</b>	<b>674.800,00</b>	<b>24.344,94</b>	<b>691.427,12</b>	<b>659.800,00</b>	<b>31.627,12</b>
1/852000-400100	Geringwertige Wirtschaftsgüter (GWG)	2221	3221			500,00	-500,00		500,00	-500,00
1/852000-413300	Ankauf von Müllsäcken	2221	3221	23	2.341,31	2.000,00	341,31	2.341,31	2.000,00	341,31
1/852000-618000	Instandhaltung von Maschinen und An	2224	3224	24		100,00	-100,00		100,00	-100,00
1/852000-650000	Darlehenszinsen WNSK 2007-629203 50	2241	3241	25	6.812,03	8.400,00	-1.587,97	6.812,03	8.400,00	-1.587,97
1/852000-650100	Darlehenszinsen WNSPK 2007-629211 50%	2241	3241	25	6.237,27	7.600,00	-1.362,73	6.237,27	7.600,00	-1.362,73
1/852000-670000	Versicherungen	2222	3222	24	699,03	800,00	-100,97	699,03	800,00	-100,97
1/852000-680000	Planmäßige Abschreibung	2226			2.271,44	2.300,00	-28,56			
1/852000-720100	Verwaltungs- u. andere Ersätze	2225	3225	24	27.800,00	27.800,00		27.800,00	27.800,00	
1/852000-728000/2	Müllgebühren	2225	3225	24	486.033,58	400.000,00	86.033,58	483.090,24	400.000,00	83.090,24

		MVAG			Ergebnisrechnung			Finanzierungsrechnung		
		EH	FH	VCQU	RA 2025	VA 2025	RA - VA	RA 2025	VA 2025	RA - VA
1/852000-728000/3	Altpapier	2225	3225	24	20.831,54	26.000,00	-5.168,46	17.747,48	26.000,00	-8.252,52
1/852000-728000/4	Grünschnitt	2225	3225	24	55.561,47	45.000,00	10.561,47	55.415,54	45.000,00	10.415,54
1/852000-728000/5	Sperrmüll	2225	3225	24	138.625,62	105.000,00	33.625,62	136.153,16	105.000,00	31.153,16
1/852000-728000/6	Sondermüll	2225	3225	24	15.467,43	14.000,00	1.467,43	13.619,30	14.000,00	-380,70
1/852000-728000/7	Abfallwirtschaft und sonstiges	2225	3225	24	5.701,31	5.000,00	701,31	5.701,31	5.000,00	701,31
1/852000-728000/8	Bauschutt	2225	3225	24	10.382,89	8.200,00	2.182,89	9.710,89	8.200,00	1.510,89
1/852000-728200	Entgelt für Müllbehälter	2225	3225	24	2.434,52	1.300,00	1.134,52	3.359,31	1.300,00	2.059,31
1/852000-799000	Zuweisungen an Verrechnungsrücklagen zwischen operativer Gebarung und Projekten	2225				15.000,00	-15.000,00			
<b>SU 22 / 32</b>	<b>Summe Aufwendungen / Auszahlungen operative Gebarung</b>				<b>781.199,44</b>	<b>669.000,00</b>	<b>112.199,44</b>	<b>768.686,87</b>	<b>651.700,00</b>	<b>116.986,87</b>
<b>SA 0 / SA 1</b>	<b>(0) Nettoergebnis (21 - 22) / (1) Geldfluss operative Gebarung (31 - 32)</b>				<b>-82.054,50</b>	<b>5.800,00</b>	<b>-87.854,50</b>	<b>-77.259,75</b>	<b>8.100,00</b>	<b>-85.359,75</b>
1/852000-794001	Zuweisung RL Müll		2401		1.046,14		1.046,14			
<b>SU 23</b>	<b>Summe Haushaltsrücklagen</b>				<b>-1.046,14</b>	<b>0,00</b>	<b>-1.046,14</b>	<b>0,00</b>	<b>0,00</b>	<b>0,00</b>
<b>SA00</b>	<b>Nettoergebnis nach Zuw./Entn. Haushaltsrücklagen (Saldo 0 +/- SU23)</b>				<b>-83.100,64</b>	<b>5.800,00</b>	<b>-88.900,64</b>			
<b>Investive Gebarung</b>										
<b>SU 33</b>	<b>Summe Einzahlungen investive Gebarung</b>							<b>0,00</b>	<b>0,00</b>	<b>0,00</b>
5/852000-042000	Grünschnittanlage Bauhof Ort		3415	1 41					15.000,00	-15.000,00
<b>SU 34</b>	<b>Summe Auszahlungen investive Gebarung</b>							<b>0,00</b>	<b>15.000,00</b>	<b>-15.000,00</b>
<b>SA2</b>	<b>Saldo (2) Geldfluss aus der Investiven Gebarung (33 - 34)</b>							<b>0,00</b>	<b>-15.000,00</b>	<b>15.000,00</b>
<b>SA3</b>	<b>Saldo (3) Nettofinanzierungssaldo (Saldo 1 + Saldo 2)</b>							<b>-77.259,75</b>	<b>-6.900,00</b>	<b>-70.359,75</b>
<b>Finanzierungstätigkeit</b>										
<b>SU 35</b>	<b>Summe Einzahlungen aus der Finanzierungstätigkeit</b>							<b>0,00</b>	<b>0,00</b>	<b>0,00</b>
1/852000-346000	Darlehensstilgung WNSK 2007-629203		3614	65				20.997,90	20.800,00	197,90
1/852000-346100	Darlehensstilgung WNSPK 2007-629211 50%		3614	65				21.828,58	21.600,00	228,58
<b>SU 36</b>	<b>Summe Auszahlungen aus der Finanzierungstätigkeit</b>							<b>42.826,48</b>	<b>42.400,00</b>	<b>426,48</b>
<b>SA4</b>	<b>Saldo (4) Geldfluss aus der Finanzierungstätigkeit (35 - 36)</b>							<b>-42.826,48</b>	<b>-42.400,00</b>	<b>-426,48</b>
<b>SA5</b>	<b>Saldo (5) Geldfluss aus der voranschlagswirksamen Gebarung (Saldo 3 + Saldo 4)</b>							<b>-120.086,23</b>	<b>-49.300,00</b>	<b>-70.786,23</b>
<b>852100</b>	<b>Betriebe der Müllbeseitigung</b>									
<b>Operative Gebarung</b>										
2/852100+852000	Abfallbehandlungsabgabe	2113	3113	12	156.905,52	156.300,00	605,52	155.576,39	156.300,00	-723,61
<b>SU 21 / 31</b>	<b>Summe Erträge / Einzahlungen operative Gebarung</b>				<b>156.905,52</b>	<b>156.300,00</b>	<b>605,52</b>	<b>155.576,39</b>	<b>156.300,00</b>	<b>-723,61</b>
<b>SU 22 / 32</b>	<b>Summe Aufwendungen / Auszahlungen operative Gebarung</b>				<b>0,00</b>	<b>0,00</b>	<b>0,00</b>	<b>0,00</b>	<b>0,00</b>	<b>0,00</b>
<b>SA 0 / SA 1</b>	<b>(0) Nettoergebnis (21 - 22) / (1) Geldfluss operative Gebarung (31 - 32)</b>				<b>156.905,52</b>	<b>156.300,00</b>	<b>605,52</b>	<b>155.576,39</b>	<b>156.300,00</b>	<b>-723,61</b>
<b>SU 23</b>	<b>Summe Haushaltsrücklagen</b>				<b>0,00</b>	<b>0,00</b>	<b>0,00</b>	<b>0,00</b>	<b>0,00</b>	<b>0,00</b>
<b>SA00</b>	<b>Nettoergebnis nach Zuw./Entn. Haushaltsrücklagen (Saldo 0 +/- SU23)</b>				<b>156.905,52</b>	<b>156.300,00</b>	<b>605,52</b>			

		MVAG			Ergebnisrechnung			Finanzierungsrechnung		
		EH	FH	VCQU	RA 2025	VA 2025	RA - VA	RA 2025	VA 2025	RA - VA
<b>Investive Gebarung</b>										
SU 33	Summe Einzahlungen investive Gebarung							0,00	0,00	0,00
SU 34	Summe Auszahlungen investive Gebarung							0,00	0,00	0,00
SA2	Saldo (2) Geldfluss aus der Investiven Gebarung (33 – 34)							0,00	0,00	0,00
SA3	Saldo (3) Nettofinanzierungssaldo (Saldo 1 + Saldo 2)							155.576,39	156.300,00	-723,61
<b>Finanzierungstätigkeit</b>										
SU 35	Summe Einzahlungen aus der Finanzierungstätigkeit							0,00	0,00	0,00
SU 36	Summe Auszahlungen aus der Finanzierungstätigkeit							0,00	0,00	0,00
SA4	Saldo (4) Geldfluss aus der Finanzierungstätigkeit (35 – 36)							0,00	0,00	0,00
SA5	Saldo (5) Geldfluss aus der voranschlagswirksamen Gebarung (Saldo 3 + Saldo 4)							155.576,39	156.300,00	-723,61
853	<b>Betriebe für die Errichtung und Verwaltung von Wohn- und Geschäftsgebäuden</b>									
853000	<b>Wohngebäude JNG 9</b>									
<b>Operative Gebarung</b>										
2/853000+811001	Darstellung Mietzinsreserven	2115	3115	14	-1.952,49			-1.952,49		-1.952,49
2/853000+811100	Abschöpfbare Beträge aus Mieten	2115	3115	14	1.377,52			1.377,52		1.377,52
SU 21 / 31	Summe Erträge / Einzahlungen operative Gebarung				-574,97	0,00		-574,97	0,00	-574,97
SU 22 / 32	Summe Aufwendungen / Auszahlungen operative Gebarung				0,00	0,00		0,00	0,00	0,00
SA 0 / SA 1	(0) Nettoergebnis (21 - 22) / (1) Geldfluss operative Gebarung (31 – 32)				-574,97	0,00		-574,97	0,00	-574,97
SU 23	Summe Haushaltsrücklagen				0,00	0,00		0,00	0,00	0,00
SA00	Nettoergebnis nach Zuw./Entn. Haushaltsrücklagen (Saldo 0 +/- SU23)				-574,97	0,00		-574,97		
<b>Investive Gebarung</b>										
SU 33	Summe Einzahlungen investive Gebarung							0,00	0,00	0,00
SU 34	Summe Auszahlungen investive Gebarung							0,00	0,00	0,00
SA2	Saldo (2) Geldfluss aus der Investiven Gebarung (33 – 34)							0,00	0,00	0,00
SA3	Saldo (3) Nettofinanzierungssaldo (Saldo 1 + Saldo 2)							-574,97	0,00	-574,97
<b>Finanzierungstätigkeit</b>										
SU 35	Summe Einzahlungen aus der Finanzierungstätigkeit							0,00	0,00	0,00
SU 36	Summe Auszahlungen aus der Finanzierungstätigkeit							0,00	0,00	0,00
SA4	Saldo (4) Geldfluss aus der Finanzierungstätigkeit (35 – 36)							0,00	0,00	0,00
SA5	Saldo (5) Geldfluss aus der voranschlagswirksamen Gebarung (Saldo 3 + Saldo 4)							-574,97	0,00	-574,97
853009	<b>Gemeindehäuser allgemein</b>									
<b>Operative Gebarung</b>										
2/853009+811001	Darstellung Banksaldo Wohnhäuser	2115	3115	14	82.405,40			82.405,40		82.405,40
SU 21 / 31	Summe Erträge / Einzahlungen operative Gebarung				82.405,40	0,00		82.405,40	0,00	82.405,40
SU 22 / 32	Summe Aufwendungen / Auszahlungen operative Gebarung				0,00	0,00		0,00	0,00	0,00

		MVAG MVAG VCQU			Ergebnisrechnung			Finanzierungsrechnung		
		EH	FH		RA 2025	VA 2025	RA - VA	RA 2025	VA 2025	RA - VA
SA 0 / SA 1	(0) Nettoergebnis (21 - 22) / (1) Geldfluss operative Gebarung (31 – 32)				82.405,40	0,00	82.405,40	82.405,40	0,00	82.405,40
SU 23	Summe Haushaltsrücklagen				0,00	0,00	0,00	0,00	0,00	0,00
SA00	Nettoergebnis nach Zuw./Entn. Haushaltsrücklagen (Saldo 0 +/- SU23)				82.405,40	0,00	82.405,40			
<b>Investive Gebarung</b>										
SU 33	Summe Einzahlungen investive Gebarung							0,00	0,00	0,00
SU 34	Summe Auszahlungen investive Gebarung							0,00	0,00	0,00
SA2	Saldo (2) Geldfluss aus der Investiven Gebarung (33 – 34)							0,00	0,00	0,00
SA3	Saldo (3) Nettofinanzierungssaldo (Saldo 1 + Saldo 2)							82.405,40	0,00	82.405,40
<b>Finanzierungstätigkeit</b>										
SU 35	Summe Einzahlungen aus der Finanzierungstätigkeit							0,00	0,00	0,00
SU 36	Summe Auszahlungen aus der Finanzierungstätigkeit							0,00	0,00	0,00
SA4	Saldo (4) Geldfluss aus der Finanzierungstätigkeit (35 – 36)							0,00	0,00	0,00
SA5	Saldo (5) Geldfluss aus der voranschlagswirksamen Gebarung (Saldo 3 + Saldo 4)							82.405,40	0,00	82.405,40
<b>853020</b>	<b>Wohngebäude JNG 3</b>									
<b>Operative Gebarung</b>										
2/853020+811001	Darstellung Mietzinsreserven	2115	3115	14	25.733,02		25.733,02	25.733,02		25.733,02
2/853020+811100	Abschöpfbare Beträge aus Mieten	2115	3115	14	4.386,96		4.386,96	4.386,96		4.386,96
SU 21 / 31	Summe Erträge / Einzahlungen operative Gebarung				30.119,98	0,00	30.119,98	30.119,98	0,00	30.119,98
SU 22 / 32	Summe Aufwendungen / Auszahlungen operative Gebarung				0,00	0,00	0,00	0,00	0,00	0,00
SA 0 / SA 1	(0) Nettoergebnis (21 - 22) / (1) Geldfluss operative Gebarung (31 – 32)				30.119,98	0,00	30.119,98	30.119,98	0,00	30.119,98
SU 23	Summe Haushaltsrücklagen				0,00	0,00	0,00	0,00	0,00	0,00
SA00	Nettoergebnis nach Zuw./Entn. Haushaltsrücklagen (Saldo 0 +/- SU23)				30.119,98	0,00	30.119,98			
<b>Investive Gebarung</b>										
SU 33	Summe Einzahlungen investive Gebarung							0,00	0,00	0,00
SU 34	Summe Auszahlungen investive Gebarung							0,00	0,00	0,00
SA2	Saldo (2) Geldfluss aus der Investiven Gebarung (33 – 34)							0,00	0,00	0,00
SA3	Saldo (3) Nettofinanzierungssaldo (Saldo 1 + Saldo 2)							30.119,98	0,00	30.119,98
<b>Finanzierungstätigkeit</b>										
SU 35	Summe Einzahlungen aus der Finanzierungstätigkeit							0,00	0,00	0,00
SU 36	Summe Auszahlungen aus der Finanzierungstätigkeit							0,00	0,00	0,00
SA4	Saldo (4) Geldfluss aus der Finanzierungstätigkeit (35 – 36)							0,00	0,00	0,00
SA5	Saldo (5) Geldfluss aus der voranschlagswirksamen Gebarung (Saldo 3 + Saldo 4)							30.119,98	0,00	30.119,98
<b>853030</b>	<b>Wohn- u. Geschäftsg. KG 3</b>									
<b>Operative Gebarung</b>										
2/853030+811001	Darstellung Mietzinsreserven	2115	3115	14	10.437,19		10.437,19	10.437,19		10.437,19

		MVAG	MVAG	VCQU	Ergebnisrechnung			Finanzierungsrechnung		
		EH	FH		RA 2025	VA 2025	RA - VA	RA 2025	VA 2025	RA - VA
2/853030+811100	Abschöpfbare Beträge aus Mieten	2115	3115	14	1.942,42		1.942,42	1.942,42		1.942,42
<b>SU 21 / 31</b>	<b>Summe Erträge / Einzahlungen operative Gebarung</b>				<b>12.379,61</b>	<b>0,00</b>	<b>12.379,61</b>	<b>12.379,61</b>	<b>0,00</b>	<b>12.379,61</b>
<b>SU 22 / 32</b>	<b>Summe Aufwendungen / Auszahlungen operative Gebarung</b>				<b>0,00</b>	<b>0,00</b>	<b>0,00</b>	<b>0,00</b>	<b>0,00</b>	<b>0,00</b>
<b>SA 0 / SA 1</b>	<b>(0) Nettoergebnis (21 - 22) / (1) Geldfluss operative Gebarung (31 - 32)</b>				<b>12.379,61</b>	<b>0,00</b>	<b>12.379,61</b>	<b>12.379,61</b>	<b>0,00</b>	<b>12.379,61</b>
<b>SU 23</b>	<b>Summe Haushaltsrücklagen</b>				<b>0,00</b>	<b>0,00</b>	<b>0,00</b>	<b>0,00</b>	<b>0,00</b>	<b>0,00</b>
<b>SA00</b>	<b>Nettoergebnis nach Zuw./Entn. Haushaltsrücklagen (Saldo 0 +/- SU23)</b>				<b>12.379,61</b>	<b>0,00</b>	<b>12.379,61</b>			
<b>Investive Gebarung</b>										
<b>SU 33</b>	<b>Summe Einzahlungen investive Gebarung</b>							<b>0,00</b>	<b>0,00</b>	<b>0,00</b>
<b>SU 34</b>	<b>Summe Auszahlungen investive Gebarung</b>							<b>0,00</b>	<b>0,00</b>	<b>0,00</b>
<b>SA2</b>	<b>Saldo (2) Geldfluss aus der Investiven Gebarung (33 - 34)</b>							<b>0,00</b>	<b>0,00</b>	<b>0,00</b>
<b>SA3</b>	<b>Saldo (3) Nettofinanzierungssaldo (Saldo 1 + Saldo 2)</b>							<b>12.379,61</b>	<b>0,00</b>	<b>12.379,61</b>
<b>Finanzierungstätigkeit</b>										
<b>SU 35</b>	<b>Summe Einzahlungen aus der Finanzierungstätigkeit</b>							<b>0,00</b>	<b>0,00</b>	<b>0,00</b>
<b>SU 36</b>	<b>Summe Auszahlungen aus der Finanzierungstätigkeit</b>							<b>0,00</b>	<b>0,00</b>	<b>0,00</b>
<b>SA4</b>	<b>Saldo (4) Geldfluss aus der Finanzierungstätigkeit (35 - 36)</b>							<b>0,00</b>	<b>0,00</b>	<b>0,00</b>
<b>SA5</b>	<b>Saldo (5) Geldfluss aus der voranschlagswirksamen Gebarung (Saldo 3 + Saldo 4)</b>							<b>12.379,61</b>	<b>0,00</b>	<b>12.379,61</b>
<b>853040</b>	<b>Wohn- u. Geschäftsg. KG 6</b>									
<b>Operative Gebarung</b>										
2/853040+811000	Einnahmen aus Vermietung und Verpac	2115	3115	14	207,60	300,00	-92,40	207,60	300,00	-92,40
<b>SU 21 / 31</b>	<b>Summe Erträge / Einzahlungen operative Gebarung</b>				<b>207,60</b>	<b>300,00</b>	<b>-92,40</b>	<b>207,60</b>	<b>300,00</b>	<b>-92,40</b>
1/853040-600000	Strom, Beleuchtung	2222	3222	24	127,90	500,00	-372,10	127,90	500,00	-372,10
1/853040-670000	Versicherungen	2222	3222	24	717,82	800,00	-82,18	717,82	800,00	-82,18
1/853040-711000	Öffentliche Abgaben, Ausgaben ohne	2225	3225	24	952,86	1.000,00	-47,14	952,86	1.000,00	-47,14
<b>SU 22 / 32</b>	<b>Summe Aufwendungen / Auszahlungen operative Gebarung</b>				<b>1.798,58</b>	<b>2.300,00</b>	<b>-501,42</b>	<b>1.798,58</b>	<b>2.300,00</b>	<b>-501,42</b>
<b>SA 0 / SA 1</b>	<b>(0) Nettoergebnis (21 - 22) / (1) Geldfluss operative Gebarung (31 - 32)</b>				<b>-1.590,98</b>	<b>-2.000,00</b>	<b>409,02</b>	<b>-1.590,98</b>	<b>-2.000,00</b>	<b>409,02</b>
<b>SU 23</b>	<b>Summe Haushaltsrücklagen</b>				<b>0,00</b>	<b>0,00</b>	<b>0,00</b>	<b>0,00</b>	<b>0,00</b>	<b>0,00</b>
<b>SA00</b>	<b>Nettoergebnis nach Zuw./Entn. Haushaltsrücklagen (Saldo 0 +/- SU23)</b>				<b>-1.590,98</b>	<b>-2.000,00</b>	<b>409,02</b>			
<b>Investive Gebarung</b>										
<b>SU 33</b>	<b>Summe Einzahlungen investive Gebarung</b>							<b>0,00</b>	<b>0,00</b>	<b>0,00</b>
<b>SU 34</b>	<b>Summe Auszahlungen investive Gebarung</b>							<b>0,00</b>	<b>0,00</b>	<b>0,00</b>
<b>SA2</b>	<b>Saldo (2) Geldfluss aus der Investiven Gebarung (33 - 34)</b>							<b>0,00</b>	<b>0,00</b>	<b>0,00</b>
<b>SA3</b>	<b>Saldo (3) Nettofinanzierungssaldo (Saldo 1 + Saldo 2)</b>							<b>-1.590,98</b>	<b>-2.000,00</b>	<b>409,02</b>
<b>Finanzierungstätigkeit</b>										
<b>SU 35</b>	<b>Summe Einzahlungen aus der Finanzierungstätigkeit</b>							<b>0,00</b>	<b>0,00</b>	<b>0,00</b>
<b>SU 36</b>	<b>Summe Auszahlungen aus der Finanzierungstätigkeit</b>							<b>0,00</b>	<b>0,00</b>	<b>0,00</b>
<b>SA4</b>	<b>Saldo (4) Geldfluss aus der Finanzierungstätigkeit (35 - 36)</b>							<b>0,00</b>	<b>0,00</b>	<b>0,00</b>

		MVAG			Ergebnisrechnung			Finanzierungsrechnung		
		EH	FH	VCQU	RA 2025	VA 2025	RA - VA	RA 2025	VA 2025	RA - VA
<b>SA5</b>	<b>Saldo (5) Geldfluss aus der voranschlagswirksamen Gebarung (Saldo 3 + Saldo 4)</b>							<b>-1.590,98</b>	<b>-2.000,00</b>	<b>409,02</b>
<b>853050</b>	<b>Wohngebäude IW 2 A</b>									
	<b>Operative Gebarung</b>									
2/853050+811001	Darstellung Mietzinsreserven	2115	3115	14	21.821,67		21.821,67	21.821,67		21.821,67
2/853050+811100	Abschöpfbare Beträge aus Mieten	2115	3115	14	1.400,30		1.400,30	1.400,30		1.400,30
2/853050+852000	Verr.Kto. Wien Süd	2113	3113	12	7.561,32	7.300,00	261,32	7.561,32	7.300,00	261,32
<b>SU 21 / 31</b>	<b>Summe Erträge / Einzahlungen operative Gebarung</b>				<b>30.783,29</b>	<b>7.300,00</b>	<b>23.483,29</b>	<b>30.783,29</b>	<b>7.300,00</b>	<b>23.483,29</b>
1/853050-650020	Darlehenszinsen Sparkasse 0062-001375	2241	3241	25	278,04	100,00	178,04	278,04	100,00	178,04
<b>SU 22 / 32</b>	<b>Summe Aufwendungen / Auszahlungen operative Gebarung</b>				<b>278,04</b>	<b>100,00</b>	<b>178,04</b>	<b>278,04</b>	<b>100,00</b>	<b>178,04</b>
<b>SA 0 / SA 1</b>	<b>(0) Nettoergebnis (21 - 22) / (1) Geldfluss operative Gebarung (31 - 32)</b>				<b>30.505,25</b>	<b>7.200,00</b>	<b>23.305,25</b>	<b>30.505,25</b>	<b>7.200,00</b>	<b>23.305,25</b>
<b>SU 23</b>	<b>Summe Haushaltsrücklagen</b>				<b>0,00</b>	<b>0,00</b>	<b>0,00</b>	<b>0,00</b>	<b>0,00</b>	<b>0,00</b>
<b>SA00</b>	<b>Nettoergebnis nach Zuw./Entn. Haushaltsrücklagen (Saldo 0 +/- SU23)</b>				<b>30.505,25</b>	<b>7.200,00</b>	<b>23.305,25</b>			
	<b>Investive Gebarung</b>									
<b>SU 33</b>	<b>Summe Einzahlungen investive Gebarung</b>							<b>0,00</b>	<b>0,00</b>	<b>0,00</b>
<b>SU 34</b>	<b>Summe Auszahlungen investive Gebarung</b>							<b>0,00</b>	<b>0,00</b>	<b>0,00</b>
<b>SA2</b>	<b>Saldo (2) Geldfluss aus der Investiven Gebarung (33 - 34)</b>							<b>0,00</b>	<b>0,00</b>	<b>0,00</b>
<b>SA3</b>	<b>Saldo (3) Nettofinanzierungssaldo (Saldo 1 + Saldo 2)</b>							<b>30.505,25</b>	<b>7.200,00</b>	<b>23.305,25</b>
	<b>Finanzierungstätigkeit</b>									
<b>SU 35</b>	<b>Summe Einzahlungen aus der Finanzierungstätigkeit</b>							<b>0,00</b>	<b>0,00</b>	<b>0,00</b>
1/853050-346200	Darlehenstilgung Sparkasse 0062-001375		3614	65				7.283,28	7.200,00	83,28
<b>SU 36</b>	<b>Summe Auszahlungen aus der Finanzierungstätigkeit</b>							<b>7.283,28</b>	<b>7.200,00</b>	<b>83,28</b>
<b>SA4</b>	<b>Saldo (4) Geldfluss aus der Finanzierungstätigkeit (35 - 36)</b>							<b>-7.283,28</b>	<b>-7.200,00</b>	<b>-83,28</b>
<b>SA5</b>	<b>Saldo (5) Geldfluss aus der voranschlagswirksamen Gebarung (Saldo 3 + Saldo 4)</b>							<b>23.221,97</b>	<b>0,00</b>	<b>23.221,97</b>
<b>853060</b>	<b>Wohngebäude HS 153-155</b>									
	<b>Operative Gebarung</b>									
2/853060+811001	Darstellung Mietzinsreserven	2115	3115	14	38.063,46		38.063,46	38.063,46		38.063,46
2/853060+811100	Abschöpfbare Beträge aus Mieten	2115	3115	14	13.163,80		13.163,80	13.163,80		13.163,80
2/853060+852000	Verr.Kto. Wien Süd	2113	3113	12	18.531,58	38.800,00	-20.268,42	18.531,58	38.800,00	-20.268,42
<b>SU 21 / 31</b>	<b>Summe Erträge / Einzahlungen operative Gebarung</b>				<b>69.758,84</b>	<b>38.800,00</b>	<b>30.958,84</b>	<b>69.758,84</b>	<b>38.800,00</b>	<b>30.958,84</b>
1/853060-650000	Darlehenszinsen WBF	2241	3241	25	220,86	200,00	20,86	220,86	200,00	20,86
1/853060-680000	Planmäßige Abschreibung	2226			24.248,84	24.200,00	48,84			
<b>SU 22 / 32</b>	<b>Summe Aufwendungen / Auszahlungen operative Gebarung</b>				<b>24.469,70</b>	<b>24.400,00</b>	<b>69,70</b>	<b>220,86</b>	<b>200,00</b>	<b>20,86</b>
<b>SA 0 / SA 1</b>	<b>(0) Nettoergebnis (21 - 22) / (1) Geldfluss operative Gebarung (31 - 32)</b>				<b>45.289,14</b>	<b>14.400,00</b>	<b>30.889,14</b>	<b>69.537,98</b>	<b>38.600,00</b>	<b>30.937,98</b>
<b>SU 23</b>	<b>Summe Haushaltsrücklagen</b>				<b>0,00</b>	<b>0,00</b>	<b>0,00</b>	<b>0,00</b>	<b>0,00</b>	<b>0,00</b>

		MVAG MVAG VCQU			Ergebnisrechnung			Finanzierungsrechnung		
		EH	FH		RA 2025	VA 2025	RA - VA	RA 2025	VA 2025	RA - VA
<b>SA00</b>	<b>Nettoergebnis nach Zuw./Entn. Haushaltsrücklagen (Saldo 0 +/- SU23)</b>				<b>45.289,14</b>	<b>14.400,00</b>	<b>30.889,14</b>			
<b>Investive Gebarung</b>										
<b>SU 33</b>	<b>Summe Einzahlungen investive Gebarung</b>							<b>0,00</b>	<b>0,00</b>	<b>0,00</b>
<b>SU 34</b>	<b>Summe Auszahlungen investive Gebarung</b>							<b>0,00</b>	<b>0,00</b>	<b>0,00</b>
<b>SA2</b>	<b>Saldo (2) Geldfluss aus der Investiven Gebarung (33 – 34)</b>							<b>0,00</b>	<b>0,00</b>	<b>0,00</b>
<b>SA3</b>	<b>Saldo (3) Nettofinanzierungssaldo (Saldo 1 + Saldo 2)</b>							<b>69.537,98</b>	<b>38.600,00</b>	<b>30.937,98</b>
<b>Finanzierungstätigkeit</b>										
<b>SU 35</b>	<b>Summe Einzahlungen aus der Finanzierungstätigkeit</b>							<b>0,00</b>	<b>0,00</b>	<b>0,00</b>
1/853060-341000	Darlehenstilgung WBF		3611	64				18.310,72	18.600,00	-289,28
<b>SU 36</b>	<b>Summe Auszahlungen aus der Finanzierungstätigkeit</b>							<b>18.310,72</b>	<b>18.600,00</b>	<b>-289,28</b>
<b>SA4</b>	<b>Saldo (4) Geldfluss aus der Finanzierungstätigkeit (35 – 36)</b>							<b>-18.310,72</b>	<b>-18.600,00</b>	<b>289,28</b>
<b>SA5</b>	<b>Saldo (5) Geldfluss aus der voranschlagswirksamen Gebarung (Saldo 3 + Saldo 4)</b>							<b>51.227,26</b>	<b>20.000,00</b>	<b>31.227,26</b>
<b>853070</b>	<b>Wohngebäude HS 149-151</b>									
<b>Operative Gebarung</b>										
2/853070+811001	Darstellung Mietzinsreserven	2115	3115	14	40.053,35		40.053,35	40.053,35		40.053,35
2/853070+811100	Abschöpfbare Beträge aus Mieten	2115	3115	14	5.774,82		5.774,82	5.774,82		5.774,82
2/853070+852000	Verr.Kto. Wien Süd	2113	3113	12	13.475,72	23.500,00	-10.024,28	13.475,72	23.500,00	-10.024,28
<b>SU 21 / 31</b>	<b>Summe Erträge / Einzahlungen operative Gebarung</b>				<b>59.303,89</b>	<b>23.500,00</b>	<b>35.803,89</b>	<b>59.303,89</b>	<b>23.500,00</b>	<b>35.803,89</b>
1/853070-650000	Darlehenszinsen WBF	2241	3241	25	104,68	100,00	4,68	104,68	100,00	4,68
1/853070-680000	Planmäßige Abschreibung	2226			11.002,19	11.000,00	2,19			
<b>SU 22 / 32</b>	<b>Summe Aufwendungen / Auszahlungen operative Gebarung</b>				<b>11.106,87</b>	<b>11.100,00</b>	<b>6,87</b>	<b>104,68</b>	<b>100,00</b>	<b>4,68</b>
<b>SA 0 / SA 1</b>	<b>(0) Nettoergebnis (21 - 22) / (1) Geldfluss operative Gebarung (31 – 32)</b>				<b>48.197,02</b>	<b>12.400,00</b>	<b>35.797,02</b>	<b>59.199,21</b>	<b>23.400,00</b>	<b>35.799,21</b>
<b>SU 23</b>	<b>Summe Haushaltsrücklagen</b>				<b>0,00</b>	<b>0,00</b>	<b>0,00</b>	<b>0,00</b>	<b>0,00</b>	<b>0,00</b>
<b>SA00</b>	<b>Nettoergebnis nach Zuw./Entn. Haushaltsrücklagen (Saldo 0 +/- SU23)</b>				<b>48.197,02</b>	<b>12.400,00</b>	<b>35.797,02</b>			
<b>Investive Gebarung</b>										
<b>SU 33</b>	<b>Summe Einzahlungen investive Gebarung</b>							<b>0,00</b>	<b>0,00</b>	<b>0,00</b>
<b>SU 34</b>	<b>Summe Auszahlungen investive Gebarung</b>							<b>0,00</b>	<b>0,00</b>	<b>0,00</b>
<b>SA2</b>	<b>Saldo (2) Geldfluss aus der Investiven Gebarung (33 – 34)</b>							<b>0,00</b>	<b>0,00</b>	<b>0,00</b>
<b>SA3</b>	<b>Saldo (3) Nettofinanzierungssaldo (Saldo 1 + Saldo 2)</b>							<b>59.199,21</b>	<b>23.400,00</b>	<b>35.799,21</b>
<b>Finanzierungstätigkeit</b>										
<b>SU 35</b>	<b>Summe Einzahlungen aus der Finanzierungstätigkeit</b>							<b>0,00</b>	<b>0,00</b>	<b>0,00</b>
1/853070-341400	Darlehenstilgung LWBF		3611	64				13.371,04	13.400,00	-28,96
<b>SU 36</b>	<b>Summe Auszahlungen aus der Finanzierungstätigkeit</b>							<b>13.371,04</b>	<b>13.400,00</b>	<b>-28,96</b>
<b>SA4</b>	<b>Saldo (4) Geldfluss aus der Finanzierungstätigkeit (35 – 36)</b>							<b>-13.371,04</b>	<b>-13.400,00</b>	<b>28,96</b>
<b>SA5</b>	<b>Saldo (5) Geldfluss aus der voranschlagswirksamen Gebarung (Saldo 3 + Saldo 4)</b>							<b>45.828,17</b>	<b>10.000,00</b>	<b>35.828,17</b>

		MVAG MVAG VCQU			Ergebnisrechnung			Finanzierungsrechnung		
		EH	FH		RA 2025	VA 2025	RA - VA	RA 2025	VA 2025	RA - VA
<b>853090</b>	<b>Garagen JNG</b>									
<b>Operative Gebarung</b>										
2/853090+811001	Darstellung Mietzinsreserven	2115	3115	14	5.057,52		5.057,52	5.057,52		5.057,52
<b>SU 21 / 31</b>	<b>Summe Erträge / Einzahlungen operative Gebarung</b>				<b>5.057,52</b>	<b>0,00</b>	<b>5.057,52</b>	<b>5.057,52</b>	<b>0,00</b>	<b>5.057,52</b>
<b>SU 22 / 32</b>	<b>Summe Aufwendungen / Auszahlungen operative Gebarung</b>				<b>0,00</b>	<b>0,00</b>	<b>0,00</b>	<b>0,00</b>	<b>0,00</b>	<b>0,00</b>
<b>SA 0 / SA 1</b>	<b>(0) Nettoergebnis (21 - 22) / (1) Geldfluss operative Gebarung (31 - 32)</b>				<b>5.057,52</b>	<b>0,00</b>	<b>5.057,52</b>	<b>5.057,52</b>	<b>0,00</b>	<b>5.057,52</b>
<b>SU 23</b>	<b>Summe Haushaltsrücklagen</b>				<b>0,00</b>	<b>0,00</b>	<b>0,00</b>	<b>0,00</b>	<b>0,00</b>	<b>0,00</b>
<b>SA00</b>	<b>Nettoergebnis nach Zuw./Entn. Haushaltsrücklagen (Saldo 0 +/- SU23)</b>				<b>5.057,52</b>	<b>0,00</b>	<b>5.057,52</b>			
<b>Investive Gebarung</b>										
<b>SU 33</b>	<b>Summe Einzahlungen investive Gebarung</b>							<b>0,00</b>	<b>0,00</b>	<b>0,00</b>
<b>SU 34</b>	<b>Summe Auszahlungen investive Gebarung</b>							<b>0,00</b>	<b>0,00</b>	<b>0,00</b>
<b>SA2</b>	<b>Saldo (2) Geldfluss aus der Investiven Gebarung (33 - 34)</b>							<b>0,00</b>	<b>0,00</b>	<b>0,00</b>
<b>SA3</b>	<b>Saldo (3) Nettofinanzierungssaldo (Saldo 1 + Saldo 2)</b>							<b>5.057,52</b>	<b>0,00</b>	<b>5.057,52</b>
<b>Finanzierungstätigkeit</b>										
<b>SU 35</b>	<b>Summe Einzahlungen aus der Finanzierungstätigkeit</b>							<b>0,00</b>	<b>0,00</b>	<b>0,00</b>
<b>SU 36</b>	<b>Summe Auszahlungen aus der Finanzierungstätigkeit</b>							<b>0,00</b>	<b>0,00</b>	<b>0,00</b>
<b>SA4</b>	<b>Saldo (4) Geldfluss aus der Finanzierungstätigkeit (35 - 36)</b>							<b>0,00</b>	<b>0,00</b>	<b>0,00</b>
<b>SA5</b>	<b>Saldo (5) Geldfluss aus der voranschlagswirksamen Gebarung (Saldo 3 + Saldo 4)</b>							<b>5.057,52</b>	<b>0,00</b>	<b>5.057,52</b>
<b>87</b>	<b>Wirtschaftliche Unternehmungen</b>									
<b>870</b>	<b>Elektrizitätsversorgung</b>									
<b>870000</b>	<b>Elektrizitätsversorgung</b>									
<b>Operative Gebarung</b>										
2/870000+810000	Stromverkauf	2114	3114		4.362,10		4.362,10	4.227,28		4.227,28
<b>SU 21 / 31</b>	<b>Summe Erträge / Einzahlungen operative Gebarung</b>				<b>4.362,10</b>	<b>0,00</b>	<b>4.362,10</b>	<b>4.227,28</b>	<b>0,00</b>	<b>4.227,28</b>
<b>SU 22 / 32</b>	<b>Summe Aufwendungen / Auszahlungen operative Gebarung</b>				<b>0,00</b>	<b>0,00</b>	<b>0,00</b>	<b>0,00</b>	<b>0,00</b>	<b>0,00</b>
<b>SA 0 / SA 1</b>	<b>(0) Nettoergebnis (21 - 22) / (1) Geldfluss operative Gebarung (31 - 32)</b>				<b>4.362,10</b>	<b>0,00</b>	<b>4.362,10</b>	<b>4.227,28</b>	<b>0,00</b>	<b>4.227,28</b>
<b>SU 23</b>	<b>Summe Haushaltsrücklagen</b>				<b>0,00</b>	<b>0,00</b>	<b>0,00</b>	<b>0,00</b>	<b>0,00</b>	<b>0,00</b>
<b>SA00</b>	<b>Nettoergebnis nach Zuw./Entn. Haushaltsrücklagen (Saldo 0 +/- SU23)</b>				<b>4.362,10</b>	<b>0,00</b>	<b>4.362,10</b>			
<b>Investive Gebarung</b>										
<b>SU 33</b>	<b>Summe Einzahlungen investive Gebarung</b>							<b>0,00</b>	<b>0,00</b>	<b>0,00</b>
<b>SU 34</b>	<b>Summe Auszahlungen investive Gebarung</b>							<b>0,00</b>	<b>0,00</b>	<b>0,00</b>
<b>SA2</b>	<b>Saldo (2) Geldfluss aus der Investiven Gebarung (33 - 34)</b>							<b>0,00</b>	<b>0,00</b>	<b>0,00</b>
<b>SA3</b>	<b>Saldo (3) Nettofinanzierungssaldo (Saldo 1 + Saldo 2)</b>							<b>4.227,28</b>	<b>0,00</b>	<b>4.227,28</b>
<b>Finanzierungstätigkeit</b>										
<b>SU 35</b>	<b>Summe Einzahlungen aus der Finanzierungstätigkeit</b>							<b>0,00</b>	<b>0,00</b>	<b>0,00</b>

		MVAG			Ergebnisrechnung			Finanzierungsrechnung		
		EH	FH	VCQU	RA 2025	VA 2025	RA - VA	RA 2025	VA 2025	RA - VA
<b>SU 36</b>	<b>Summe Auszahlungen aus der Finanzierungstätigkeit</b>							<b>0,00</b>	<b>0,00</b>	<b>0,00</b>
<b>SA4</b>	<b>Saldo (4) Geldfluss aus der Finanzierungstätigkeit (35 – 36)</b>							<b>0,00</b>	<b>0,00</b>	<b>0,00</b>
<b>SA5</b>	<b>Saldo (5) Geldfluss aus der voranschlagswirksamen Gebarung (Saldo 3 + Saldo 4)</b>							<b>4.227,28</b>	<b>0,00</b>	<b>4.227,28</b>
<b>872</b>	<b>Gasversorgung</b>									
<b>872000</b>	<b>Gasversorgung</b>									
<b>Operative Gebarung</b>										
2/872000+808000/1	Verkauf Brennstoffe Verkauf Brennstoffe Gemeindeamt	2116	3116	16	18.942,22	10.200,00	8.742,22	18.942,22	10.200,00	8.742,22
2/872000+808000/2	Verkauf Brennstoffe Verkauf Brennstoffe FF	2116	3116	16	44.381,38	30.800,00	13.581,38	44.381,38	30.800,00	13.581,38
2/872000+808000/3	Verkauf Brennstoffe Verkauf Brennstoffe Gastro+Saal	2116	3116	16	23.929,38	9.100,00	14.829,38	20.106,50	9.100,00	11.006,50
<b>SU 21 / 31</b>	<b>Summe Erträge / Einzahlungen operative Gebarung</b>				<b>87.252,98</b>	<b>50.100,00</b>	<b>37.152,98</b>	<b>83.430,10</b>	<b>50.100,00</b>	<b>33.330,10</b>
1/872000-451000	Brennstoffe	2221	3221	23	92.248,82	50.000,00	42.248,82	67.305,00	50.000,00	17.305,00
1/872000-600000	Strom	2222	3222	24	96,34	400,00	-303,66	96,34	400,00	-303,66
1/872000-614000	Instandhaltung von Gebäuden	2224	3224	24		500,00	-500,00		500,00	-500,00
1/872000-618000	Instandhaltung der Anlage	2224	3224	24	1.441,80	2.000,00	-558,20	1.441,80	2.000,00	-558,20
<b>SU 22 / 32</b>	<b>Summe Aufwendungen / Auszahlungen operative Gebarung</b>				<b>93.786,96</b>	<b>52.900,00</b>	<b>40.886,96</b>	<b>68.843,14</b>	<b>52.900,00</b>	<b>15.943,14</b>
<b>SA 0 / SA 1</b>	<b>(0) Nettoergebnis (21 - 22) / (1) Geldfluss operative Gebarung (31 – 32)</b>				<b>-6.533,98</b>	<b>-2.800,00</b>	<b>-3.733,98</b>	<b>14.586,96</b>	<b>-2.800,00</b>	<b>17.386,96</b>
<b>SU 23</b>	<b>Summe Haushaltsrücklagen</b>				<b>0,00</b>	<b>0,00</b>	<b>0,00</b>	<b>0,00</b>	<b>0,00</b>	<b>0,00</b>
<b>SA00</b>	<b>Nettoergebnis nach Zuw./Entn. Haushaltsrücklagen (Saldo 0 +/- SU23)</b>				<b>-6.533,98</b>	<b>-2.800,00</b>	<b>-3.733,98</b>			
<b>Investive Gebarung</b>										
<b>SU 33</b>	<b>Summe Einzahlungen investive Gebarung</b>							<b>0,00</b>	<b>0,00</b>	<b>0,00</b>
<b>SU 34</b>	<b>Summe Auszahlungen investive Gebarung</b>							<b>0,00</b>	<b>0,00</b>	<b>0,00</b>
<b>SA2</b>	<b>Saldo (2) Geldfluss aus der Investiven Gebarung (33 – 34)</b>							<b>0,00</b>	<b>0,00</b>	<b>0,00</b>
<b>SA3</b>	<b>Saldo (3) Nettofinanzierungssaldo (Saldo 1 + Saldo 2)</b>							<b>14.586,96</b>	<b>-2.800,00</b>	<b>17.386,96</b>
<b>Finanzierungstätigkeit</b>										
<b>SU 35</b>	<b>Summe Einzahlungen aus der Finanzierungstätigkeit</b>							<b>0,00</b>	<b>0,00</b>	<b>0,00</b>
<b>SU 36</b>	<b>Summe Auszahlungen aus der Finanzierungstätigkeit</b>							<b>0,00</b>	<b>0,00</b>	<b>0,00</b>
<b>SA4</b>	<b>Saldo (4) Geldfluss aus der Finanzierungstätigkeit (35 – 36)</b>							<b>0,00</b>	<b>0,00</b>	<b>0,00</b>
<b>SA5</b>	<b>Saldo (5) Geldfluss aus der voranschlagswirksamen Gebarung (Saldo 3 + Saldo 4)</b>							<b>14.586,96</b>	<b>-2.800,00</b>	<b>17.386,96</b>
<b>89</b>	<b>Wirtschaftliche Unternehmungen (Fortsetzung)</b>									
<b>891</b>	<b>Gast- und Schankbetriebe</b>									
<b>891000</b>	<b>Gast- und Schankbetriebe</b>									
<b>Operative Gebarung</b>										
2/891000+811000	Einnahmen aus Verpachtung	2115	3115	14	22.500,00	29.000,00	-6.500,00	22.500,00	29.000,00	-6.500,00

		MVAG			Ergebnisrechnung			Finanzierungsrechnung		
		EH	FH	VCQU	RA 2025	VA 2025	RA - VA	RA 2025	VA 2025	RA - VA
2/891000+813000	Erträge aus der Auflösung von Investitionszuschüssen (Kapitaltransfers)	2127			447,25	200,00	247,25			
<b>SU 21 / 31</b>	<b>Summe Erträge / Einzahlungen operative Gebarung</b>				<b>22.947,25</b>	<b>29.200,00</b>	<b>-6.252,75</b>	<b>22.500,00</b>	<b>29.000,00</b>	<b>-6.500,00</b>
1/891000-614000	Instandhaltung von Gebäuden und Ein	2224	3224	24	4.170,20	1.000,00	3.170,20	-30,17	1.000,00	-1.030,17
1/891000-616000	Instandhaltung von Maschinen und maschinellen Anlagen	2224	3224		4.826,79		4.826,79	4.826,79		4.826,79
1/891000-631000	Telekommunikationsdienste	2222	3222			100,00	-100,00		100,00	-100,00
1/891000-680000	Planmäßige Abschreibung	2226			3.031,28	3.000,00	31,28			
1/891000-705000	Anteil Leasingfinanzierung 29,82%	2223	3223	24	62.515,88	45.700,00	16.815,88	62.515,88	45.700,00	16.815,88
<b>SU 22 / 32</b>	<b>Summe Aufwendungen / Auszahlungen operative Gebarung</b>				<b>74.544,15</b>	<b>49.800,00</b>	<b>24.744,15</b>	<b>67.312,50</b>	<b>46.800,00</b>	<b>20.512,50</b>
<b>SA 0 / SA 1</b>	<b>(0) Nettoergebnis (21 - 22) / (1) Geldfluss operative Gebarung (31 - 32)</b>				<b>-51.596,90</b>	<b>-20.600,00</b>	<b>-30.996,90</b>	<b>-44.812,50</b>	<b>-17.800,00</b>	<b>-27.012,50</b>
<b>SU 23</b>	<b>Summe Haushaltsrücklagen</b>				<b>0,00</b>	<b>0,00</b>	<b>0,00</b>	<b>0,00</b>	<b>0,00</b>	<b>0,00</b>
<b>SA00</b>	<b>Nettoergebnis nach Zuw./Entn. Haushaltsrücklagen (Saldo 0 +/- SU23)</b>				<b>-51.596,90</b>	<b>-20.600,00</b>	<b>-30.996,90</b>			
<b>Investive Gebarung</b>										
2/891000+305000	Kapitaltransfers von Unternehmen (ohne Finanzunternehmen)		3333					2.700,00	3.600,00	-900,00
<b>SU 33</b>	<b>Summe Einzahlungen investive Gebarung</b>							<b>2.700,00</b>	<b>3.600,00</b>	<b>-900,00</b>
<b>SU 34</b>	<b>Summe Auszahlungen investive Gebarung</b>							<b>0,00</b>	<b>0,00</b>	<b>0,00</b>
<b>SA2</b>	<b>Saldo (2) Geldfluss aus der Investiven Gebarung (33 - 34)</b>							<b>2.700,00</b>	<b>3.600,00</b>	<b>-900,00</b>
<b>SA3</b>	<b>Saldo (3) Nettofinanzierungssaldo (Saldo 1 + Saldo 2)</b>							<b>-42.112,50</b>	<b>-14.200,00</b>	<b>-27.912,50</b>
<b>Finanzierungstätigkeit</b>										
<b>SU 35</b>	<b>Summe Einzahlungen aus der Finanzierungstätigkeit</b>							<b>0,00</b>	<b>0,00</b>	<b>0,00</b>
<b>SU 36</b>	<b>Summe Auszahlungen aus der Finanzierungstätigkeit</b>							<b>0,00</b>	<b>0,00</b>	<b>0,00</b>
<b>SA4</b>	<b>Saldo (4) Geldfluss aus der Finanzierungstätigkeit (35 - 36)</b>							<b>0,00</b>	<b>0,00</b>	<b>0,00</b>
<b>SA5</b>	<b>Saldo (5) Geldfluss aus der voranschlagswirksamen Gebarung (Saldo 3 + Saldo 4)</b>							<b>-42.112,50</b>	<b>-14.200,00</b>	<b>-27.912,50</b>
<b>891010</b>	<b>Kurt Schedler Zentrum/Theresiencafe</b>									
<b>Operative Gebarung</b>										
2/891010+811000	Einnahmen aus Vermietung und Verpac	2115	3115	14	20.962,55	22.000,00	-1.037,45	20.837,55	22.000,00	-1.162,45
<b>SU 21 / 31</b>	<b>Summe Erträge / Einzahlungen operative Gebarung</b>				<b>20.962,55</b>	<b>22.000,00</b>	<b>-1.037,45</b>	<b>20.837,55</b>	<b>22.000,00</b>	<b>-1.162,45</b>
1/891010-400100/1	Geringwertige Anschaffungen Geringwertige Anschaffungen Veran	2221	3221	23	99,49	300,00	-200,51	99,49	300,00	-200,51
1/891010-400100/2	Geringwertige Anschaffungen Geringwertige Anschaffungen Theresi	2221	3221	23	16,66	500,00	-483,34	16,66	500,00	-483,34
1/891010-451000	Brennstoffe	2221	3221	23	10.654,65	20.000,00	-9.345,35	8.813,51	20.000,00	-11.186,49
1/891010-454000	Reinigungsmittel und Verbrauchsgüter	2221	3221	23		300,00	-300,00		300,00	-300,00
1/891010-457000	Druckwerke	2221	3221	23	229,00	100,00	129,00	229,00	100,00	129,00
1/891010-600000	Strom	2222	3222	24	11.958,05	18.000,00	-6.041,95	11.833,06	18.000,00	-6.166,94
1/891010-614000	Instandhaltung von Gebäuden	2224	3224	24	9.566,91	2.000,00	7.566,91	9.060,72	2.000,00	7.060,72

		MVAG			Ergebnisrechnung			Finanzierungsrechnung		
		EH	FH	VCQU	RA 2025	VA 2025	RA - VA	RA 2025	VA 2025	RA - VA
1/891010-616000	Instandhaltung von Maschinen und ma	2224	3224	24	781,44	1.000,00	-218,56	781,44	1.000,00	-218,56
1/891010-618000	Instandhaltung Einrichtung	2224	3224	24	265,65	1.000,00	-734,35	265,65	1.000,00	-734,35
1/891010-631000	Telefon, Internet, Fax	2222	3222		463,26	200,00	263,26	385,10	200,00	185,10
1/891010-670000	Versicherungen	2222	3222	24	5.912,13	5.300,00	612,13	5.494,63	5.300,00	194,63
1/891010-680000	Planmäßige Abschreibung	2226			5.058,09	5.100,00	-41,91			
1/891010-700000	Mietzinse	2223	3223	24	100.906,13	105.600,00	-4.693,87	100.906,13	105.600,00	-4.693,87
1/891010-711000	Öffentliche Abgaben, Ausgaben ohne	2225	3225	24	2.320,64	5.000,00	-2.679,36	2.320,64	5.000,00	-2.679,36
1/891010-728000/1	Entgelte für sonstige Leistungen Reinigungskosten (Gebäude, Einricht	2225	3225	24	299,00	1.200,00	-901,00	490,52	1.200,00	-709,48
1/891010-728000/3	Entgelte für sonstige Leistungen Sonstige Ausgaben	2225	3225	24	1.359,87	1.100,00	259,87	1.041,37	1.100,00	-58,63
<b>SU 22 / 32</b>	<b>Summe Aufwendungen / Auszahlungen operative Gebarung</b>				<b>149.890,97</b>	<b>166.700,00</b>	<b>-16.809,03</b>	<b>141.737,92</b>	<b>161.600,00</b>	<b>-19.862,08</b>
<b>SA 0 / SA 1</b>	<b>(0) Nettoergebnis (21 - 22) / (1) Geldfluss operative Gebarung (31 - 32)</b>				<b>-128.928,42</b>	<b>-144.700,00</b>	<b>15.771,58</b>	<b>-120.900,37</b>	<b>-139.600,00</b>	<b>18.699,63</b>
<b>SU 23</b>	<b>Summe Haushaltsrücklagen</b>				<b>0,00</b>	<b>0,00</b>	<b>0,00</b>	<b>0,00</b>	<b>0,00</b>	<b>0,00</b>
<b>SA00</b>	<b>Nettoergebnis nach Zuw./Entn. Haushaltsrücklagen (Saldo 0 +/- SU23)</b>				<b>-128.928,42</b>	<b>-144.700,00</b>	<b>15.771,58</b>			
<b>Investive Gebarung</b>										
<b>SU 33</b>	<b>Summe Einzahlungen investive Gebarung</b>							<b>0,00</b>	<b>0,00</b>	<b>0,00</b>
1/891010-042000	Betriebsausstattung		3415	2 41				1.800,00		-1.800,00
1/891010-070000	Aktivierungsfähige Rechte (immaterielle Vermögenswerte)		3411	2 42				1.000,00		-1.000,00
<b>SU 34</b>	<b>Summe Auszahlungen investive Gebarung</b>							<b>0,00</b>	<b>2.800,00</b>	<b>-2.800,00</b>
<b>SA2</b>	<b>Saldo (2) Geldfluss aus der Investiven Gebarung (33 - 34)</b>							<b>0,00</b>	<b>-2.800,00</b>	<b>2.800,00</b>
<b>SA3</b>	<b>Saldo (3) Nettofinanzierungssaldo (Saldo 1 + Saldo 2)</b>							<b>-120.900,37</b>	<b>-142.400,00</b>	<b>21.499,63</b>
<b>Finanzierungstätigkeit</b>										
<b>SU 35</b>	<b>Summe Einzahlungen aus der Finanzierungstätigkeit</b>							<b>0,00</b>	<b>0,00</b>	<b>0,00</b>
<b>SU 36</b>	<b>Summe Auszahlungen aus der Finanzierungstätigkeit</b>							<b>0,00</b>	<b>0,00</b>	<b>0,00</b>
<b>SA4</b>	<b>Saldo (4) Geldfluss aus der Finanzierungstätigkeit (35 - 36)</b>							<b>0,00</b>	<b>0,00</b>	<b>0,00</b>
<b>SA5</b>	<b>Saldo (5) Geldfluss aus der voranschlagswirksamen Gebarung (Saldo 3 + Saldo 4)</b>							<b>-120.900,37</b>	<b>-142.400,00</b>	<b>21.499,63</b>

		MVAG			Ergebnisrechnung			Finanzierungsrechnung		
		MVAG EH	MVAG FH	VCQU	RA 2025	VA 2025	RA - VA	RA 2025	VA 2025	RA - VA
<b>9 Finanzwirtschaft</b>										
<b>90</b>	<b>Gesonderte Verwaltung</b>									
<b>900</b>	<b>Gesonderte Verwaltung</b>									
<b>900000</b>	<b>Gesonderte Verwaltung</b>									
<b>Operative Gebarung</b>										
2/900000+820100	Verwaltungs- u. andere Ersätze	2131	3131	14	26.600,00	26.600,00		26.600,00	26.600,00	
2/900000+868000	Jagd pachtschilling Gemeindeanteil +	2124	3124	16	400,00	500,00	-100,00	400,00	500,00	-100,00
<b>SU 21 / 31</b>	<b>Summe Erträge / Einzahlungen operative Gebarung</b>				<b>27.000,00</b>	<b>27.100,00</b>	<b>-100,00</b>	<b>27.000,00</b>	<b>27.100,00</b>	<b>-100,00</b>
1/900000-400100	Geringwertige Anschaffungen	2221	3221	23	321,44	1.000,00	-678,56	321,44	1.000,00	-678,56
1/900000-456000	Büromaterial	2221	3221	23	176,40	1.000,00	-823,60	176,40	1.000,00	-823,60
1/900000-457000	Drucksorten und Gesetzblätter	2221	3221	23	720,00	2.000,00	-1.280,00	871,03	2.000,00	-1.128,97
1/900000-510000	Geldbezüge der Vertragsbediensteten	2211	3211	20	98.809,26	95.000,00	3.809,26	98.809,26	95.000,00	3.809,26
1/900000-540000	Arbeitskleidung Angestellte	2213	3213		81,47	200,00	-118,53	81,47	200,00	-118,53
1/900000-565000	Mehrleistungsvergütungen/Zulagen	2211	3211	20	11.899,41	9.700,00	2.199,41	11.899,41	9.700,00	2.199,41
1/900000-567000	Belohnungen und Geldaushilfen	2213	3213	20	7.589,80	8.900,00	-1.310,20	7.589,80	8.900,00	-1.310,20
1/900000-569000	Sonstige Nebengebühren	2211	3211	20	2.811,92	4.800,00	-1.988,08	2.811,92	4.800,00	-1.988,08
1/900000-582000	DGB zur soz.Sicherheit f.Vertragsbe	2212	3212	20	25.752,27	26.500,00	-747,73	25.752,27	26.500,00	-747,73
1/900000-582200	DGB Finanzamt 4,5 %	2212	3212	20	4.457,44	5.600,00	-1.142,56	4.457,44	5.600,00	-1.142,56
1/900000-592000	Dotierung von Rückstellungen für Jubiläumszuwendungen	2214			1.141,56	900,00	241,56			
1/900000-616000	Instandhaltung von Maschinen und An	2224	3224	24	145,20	1.000,00	-854,80	145,20	1.000,00	-854,80
1/900000-640100	Beratungskosten	2222	3222	24	559,86	600,00	-40,14	375,72	600,00	-224,28
1/900000-724000	Reisegebühren	2225	3225	24	179,80	200,00	-20,20	179,80	200,00	-20,20
1/900000-728000	Leistungsentgelte an Firmen	2225	3225	24	12.942,74	5.000,00	7.942,74	13.477,20	5.000,00	8.477,20
<b>SU 22 / 32</b>	<b>Summe Aufwendungen / Auszahlungen operative Gebarung</b>				<b>167.588,57</b>	<b>162.400,00</b>	<b>5.188,57</b>	<b>166.948,36</b>	<b>161.500,00</b>	<b>5.448,36</b>
<b>SA 0 / SA 1</b>	<b>(0) Nettoergebnis (21 - 22) / (1) Geldfluss operative Gebarung (31 - 32)</b>				<b>-140.588,57</b>	<b>-135.300,00</b>	<b>-5.288,57</b>	<b>-139.948,36</b>	<b>-134.400,00</b>	<b>-5.548,36</b>
<b>SU 23</b>	<b>Summe Haushaltsrücklagen</b>				<b>0,00</b>	<b>0,00</b>	<b>0,00</b>	<b>0,00</b>	<b>0,00</b>	<b>0,00</b>
<b>SA00</b>	<b>Nettoergebnis nach Zuw./Entn. Haushaltsrücklagen (Saldo 0 +/- SU23)</b>				<b>-140.588,57</b>	<b>-135.300,00</b>	<b>-5.288,57</b>			
<b>Investive Gebarung</b>										
<b>SU 33</b>	<b>Summe Einzahlungen investive Gebarung</b>							<b>0,00</b>	<b>0,00</b>	<b>0,00</b>
1/900000-042000	Amtsausstattung		3415	2 41					1.500,00	-1.500,00
1/900000-070000	Aktivierungsfähige Rechte (immaterielle Vermögenswerte)		3411	2 42					5.500,00	-5.500,00
<b>SU 34</b>	<b>Summe Auszahlungen investive Gebarung</b>							<b>0,00</b>	<b>7.000,00</b>	<b>-7.000,00</b>
<b>SA2</b>	<b>Saldo (2) Geldfluss aus der Investiven Gebarung (33 - 34)</b>							<b>0,00</b>	<b>-7.000,00</b>	<b>7.000,00</b>
<b>SA3</b>	<b>Saldo (3) Nettofinanzierungssaldo (Saldo 1 + Saldo 2)</b>							<b>-139.948,36</b>	<b>-141.400,00</b>	<b>1.451,64</b>

		MVAG	MVAG	VCQU	Ergebnisrechnung			Finanzierungsrechnung		
		EH	FH		RA 2025	VA 2025	RA - VA	RA 2025	VA 2025	RA - VA
<b>Finanzierungstätigkeit</b>										
SU 35	Summe Einzahlungen aus der Finanzierungstätigkeit							0,00	0,00	0,00
SU 36	Summe Auszahlungen aus der Finanzierungstätigkeit							0,00	0,00	0,00
SA4	Saldo (4) Geldfluss aus der Finanzierungstätigkeit (35 – 36)							0,00	0,00	0,00
SA5	Saldo (5) Geldfluss aus der voranschlagswirksamen Gebarung (Saldo 3 + Saldo 4)							-139.948,36	-141.400,00	1.451,64
<b>91 Kapitalvermögen und Stiftungen ohne eigene Rechtspersönlichkeit</b>										
<b>910 Geldverkehr</b>										
<b>910000 Geldverkehr</b>										
<b>Operative Gebarung</b>										
2/910000+823000	Zinsen der Girokonti	2131	3131	14	86.245,13	60.000,00	26.245,13	86.245,13	60.000,00	26.245,13
SU 21 / 31	Summe Erträge / Einzahlungen operative Gebarung				<b>86.245,13</b>	<b>60.000,00</b>	<b>26.245,13</b>	<b>86.245,13</b>	<b>60.000,00</b>	<b>26.245,13</b>
1/910000-659000	Geldverkehrsspesen & EURO Rundung	2244	3244	24	9.917,23	8.000,00	1.917,23	9.917,02	8.000,00	1.917,02
1/910000-710000	Steuern und Abgaben (KEST)	2225	3225	24	21.047,63	15.000,00	6.047,63	21.047,63	15.000,00	6.047,63
SU 22 / 32	Summe Aufwendungen / Auszahlungen operative Gebarung				<b>30.964,86</b>	<b>23.000,00</b>	<b>7.964,86</b>	<b>30.964,65</b>	<b>23.000,00</b>	<b>7.964,65</b>
SA 0 / SA 1	(0) Nettoergebnis (21 - 22) / (1) Geldfluss operative Gebarung (31 – 32)				<b>55.280,27</b>	<b>37.000,00</b>	<b>18.280,27</b>	<b>55.280,48</b>	<b>37.000,00</b>	<b>18.280,48</b>
SU 23	Summe Haushaltsrücklagen				0,00	0,00	0,00	0,00	0,00	0,00
SA00	Nettoergebnis nach Zuw./Entn. Haushaltsrücklagen (Saldo 0 +/- SU23)				<b>55.280,27</b>	<b>37.000,00</b>	<b>18.280,27</b>			
<b>Investive Gebarung</b>										
SU 33	Summe Einzahlungen investive Gebarung							0,00	0,00	0,00
SU 34	Summe Auszahlungen investive Gebarung							0,00	0,00	0,00
SA2	Saldo (2) Geldfluss aus der Investiven Gebarung (33 – 34)							0,00	0,00	0,00
SA3	Saldo (3) Nettofinanzierungssaldo (Saldo 1 + Saldo 2)							<b>55.280,48</b>	<b>37.000,00</b>	<b>18.280,48</b>
<b>Finanzierungstätigkeit</b>										
SU 35	Summe Einzahlungen aus der Finanzierungstätigkeit							0,00	0,00	0,00
SU 36	Summe Auszahlungen aus der Finanzierungstätigkeit							0,00	0,00	0,00
SA4	Saldo (4) Geldfluss aus der Finanzierungstätigkeit (35 – 36)							0,00	0,00	0,00
SA5	Saldo (5) Geldfluss aus der voranschlagswirksamen Gebarung (Saldo 3 + Saldo 4)							<b>55.280,48</b>	<b>37.000,00</b>	<b>18.280,48</b>
<b>912 Rücklagen (soweit nicht aufteilbar)</b>										
<b>912000 Rücklagen (soweit nicht aufteilbar)</b>										
<b>Operative Gebarung</b>										
SU 21 / 31	Summe Erträge / Einzahlungen operative Gebarung				<b>0,00</b>	<b>0,00</b>	<b>0,00</b>	<b>0,00</b>	<b>0,00</b>	<b>0,00</b>
1/912000-710000	Steuern und Abgaben KEST	2225	3225	24		100,00	-100,00		100,00	-100,00
1/912000-710100	Steuern und Abgaben KEST	2225	3225	24		100,00	-100,00		100,00	-100,00
SU 22 / 32	Summe Aufwendungen / Auszahlungen operative Gebarung				<b>0,00</b>	<b>200,00</b>	<b>-200,00</b>	<b>0,00</b>	<b>200,00</b>	<b>-200,00</b>
SA 0 / SA 1	(0) Nettoergebnis (21 - 22) / (1) Geldfluss operative Gebarung (31 – 32)				<b>0,00</b>	<b>-200,00</b>	<b>200,00</b>	<b>0,00</b>	<b>-200,00</b>	<b>200,00</b>

		MVAG			Ergebnisrechnung			Finanzierungsrechnung		
		MVAG	VCQU		RA 2025	VA 2025	RA - VA	RA 2025	VA 2025	RA - VA
		EH	FH							
1/912000-794001	Zuweisung Restzahlung BA Leasing	2401			3.699,37	29.000,00	-25.300,63			
1/912000-794101	Zuweisung RL Spielgeräte	2401			27,53		27,53			
1/912000-794201	Zuweisung RL Abfertigung	2401			1.094,53		1.094,53			
1/912000-795001	Zuweisung an allgemeine Haushaltsrücklagen	2401			7.094,77		7.094,77			
<b>SU 23</b>	<b>Summe Haushaltsrücklagen</b>				<b>-11.916,20</b>	<b>-29.000,00</b>	<b>17.083,80</b>	<b>0,00</b>	<b>0,00</b>	<b>0,00</b>
<b>SA00</b>	<b>Nettoergebnis nach Zuw./Entn. Haushaltsrücklagen (Saldo 0 +/- SU23)</b>				<b>-11.916,20</b>	<b>-29.200,00</b>	<b>17.283,80</b>			
<b>Investive Gebarung</b>										
<b>SU 33</b>	<b>Summe Einzahlungen investive Gebarung</b>							<b>0,00</b>	<b>0,00</b>	<b>0,00</b>
<b>SU 34</b>	<b>Summe Auszahlungen investive Gebarung</b>							<b>0,00</b>	<b>0,00</b>	<b>0,00</b>
<b>SA2</b>	<b>Saldo (2) Geldfluss aus der Investiven Gebarung (33 – 34)</b>							<b>0,00</b>	<b>0,00</b>	<b>0,00</b>
<b>SA3</b>	<b>Saldo (3) Nettofinanzierungssaldo (Saldo 1 + Saldo 2)</b>							<b>0,00</b>	<b>-200,00</b>	<b>200,00</b>
<b>Finanzierungstätigkeit</b>										
<b>SU 35</b>	<b>Summe Einzahlungen aus der Finanzierungstätigkeit</b>							<b>0,00</b>	<b>0,00</b>	<b>0,00</b>
<b>SU 36</b>	<b>Summe Auszahlungen aus der Finanzierungstätigkeit</b>							<b>0,00</b>	<b>0,00</b>	<b>0,00</b>
<b>SA4</b>	<b>Saldo (4) Geldfluss aus der Finanzierungstätigkeit (35 – 36)</b>							<b>0,00</b>	<b>0,00</b>	<b>0,00</b>
<b>SA5</b>	<b>Saldo (5) Geldfluss aus der voranschlagswirksamen Gebarung (Saldo 3 + Saldo 4)</b>							<b>0,00</b>	<b>-200,00</b>	<b>200,00</b>
<b>914</b>	<b>Beteiligungen</b>									
<b>914000</b>	<b>Beteiligungen</b>									
<b>Operative Gebarung</b>										
2/914000+822000	Dividenden Agrar OE Schotter/Wald	2135	3135	14	2.000,00	1.000,00	1.000,00	2.000,00	1.000,00	1.000,00
<b>SU 21 / 31</b>	<b>Summe Erträge / Einzahlungen operative Gebarung</b>				<b>2.000,00</b>	<b>1.000,00</b>	<b>1.000,00</b>	<b>2.000,00</b>	<b>1.000,00</b>	<b>1.000,00</b>
<b>SU 22 / 32</b>	<b>Summe Aufwendungen / Auszahlungen operative Gebarung</b>				<b>0,00</b>	<b>0,00</b>	<b>0,00</b>	<b>0,00</b>	<b>0,00</b>	<b>0,00</b>
<b>SA 0 / SA 1</b>	<b>(0) Nettoergebnis (21 - 22) / (1) Geldfluss operative Gebarung (31 – 32)</b>				<b>2.000,00</b>	<b>1.000,00</b>	<b>1.000,00</b>	<b>2.000,00</b>	<b>1.000,00</b>	<b>1.000,00</b>
<b>SU 23</b>	<b>Summe Haushaltsrücklagen</b>				<b>0,00</b>	<b>0,00</b>	<b>0,00</b>	<b>0,00</b>	<b>0,00</b>	<b>0,00</b>
<b>SA00</b>	<b>Nettoergebnis nach Zuw./Entn. Haushaltsrücklagen (Saldo 0 +/- SU23)</b>				<b>2.000,00</b>	<b>1.000,00</b>	<b>1.000,00</b>			
<b>Investive Gebarung</b>										
<b>SU 33</b>	<b>Summe Einzahlungen investive Gebarung</b>							<b>0,00</b>	<b>0,00</b>	<b>0,00</b>
<b>SU 34</b>	<b>Summe Auszahlungen investive Gebarung</b>							<b>0,00</b>	<b>0,00</b>	<b>0,00</b>
<b>SA2</b>	<b>Saldo (2) Geldfluss aus der Investiven Gebarung (33 – 34)</b>							<b>0,00</b>	<b>0,00</b>	<b>0,00</b>
<b>SA3</b>	<b>Saldo (3) Nettofinanzierungssaldo (Saldo 1 + Saldo 2)</b>							<b>2.000,00</b>	<b>1.000,00</b>	<b>1.000,00</b>
<b>Finanzierungstätigkeit</b>										
<b>SU 35</b>	<b>Summe Einzahlungen aus der Finanzierungstätigkeit</b>							<b>0,00</b>	<b>0,00</b>	<b>0,00</b>
<b>SU 36</b>	<b>Summe Auszahlungen aus der Finanzierungstätigkeit</b>							<b>0,00</b>	<b>0,00</b>	<b>0,00</b>
<b>SA4</b>	<b>Saldo (4) Geldfluss aus der Finanzierungstätigkeit (35 – 36)</b>							<b>0,00</b>	<b>0,00</b>	<b>0,00</b>
<b>SA5</b>	<b>Saldo (5) Geldfluss aus der voranschlagswirksamen Gebarung (Saldo 3 + Saldo 4)</b>							<b>2.000,00</b>	<b>1.000,00</b>	<b>1.000,00</b>

		MVAG			Ergebnisrechnung			Finanzierungsrechnung		
		EH	FH	VCQU	RA 2025	VA 2025	RA - VA	RA 2025	VA 2025	RA - VA
<b>92</b>	<b>Öffentliche Abgaben</b>									
<b>920</b>	<b>Ausschließliche Gemeindeabgaben</b>									
<b>920000</b>	<b>Ausschließliche Gemeindeabgaben</b>									
<b>Operative Gebarung</b>										
2/920000+816000	Seuchenvorsorgeabgabe Einhebungsver	2114	3114	13	2.204,52	2.300,00	-95,48	2.212,32	2.300,00	-87,68
2/920000+816001	Kostenersatz Bauhofkarte	2114	3114	13	250,00	300,00	-50,00	245,00	300,00	-55,00
2/920000+830000	Grundsteuer A	2111	3111	10	6.377,31	8.500,00	-2.122,69	6.551,08	8.500,00	-1.948,92
2/920000+831000	Grundsteuer B	2111	3111	10	433.365,47	400.000,00	33.365,47	426.812,86	400.000,00	26.812,86
2/920000+833000	Kommunalsteuer	2111	3111	10	630.611,89	560.000,00	70.611,89	626.642,69	560.000,00	66.642,69
2/920000+838000	Hundeabgabe	2111	3111	10	16.894,56	17.500,00	-605,44	16.787,56	17.500,00	-712,44
2/920000+840000	Ankündigungsabgaben	2111	3111	10	367,71	400,00	-32,29	363,61	400,00	-36,39
2/920000+841000	Gebrauchsabgaben	2111	3111	10	79.043,70	79.200,00	-156,30	79.043,70	79.200,00	-156,30
2/920000+849000	Nebensprüche gem.NÖ.Abgabenordnun	2111	3111	10	2.491,67	3.800,00	-1.308,33	2.512,62	3.800,00	-1.287,38
2/920000+850000	Aufschließungs- und Ergänzungsabgab	2111	3111	10		50.000,00	-50.000,00		50.000,00	-50.000,00
2/920000+856000	Verwaltungsabgaben	2111	3111	10	9.521,17	11.000,00	-1.478,83	9.301,07	11.000,00	-1.698,93
2/920000+856010	Verwaltungsabgaben, bar	2111	3111	10	3.099,26	4.000,00	-900,74	3.099,26	4.000,00	-900,74
<b>SU 21 / 31</b>	<b>Summe Erträge / Einzahlungen operative Gebarung</b>				<b>1.184.227,26</b>	<b>1.137.000,00</b>	<b>47.227,26</b>	<b>1.173.571,77</b>	<b>1.137.000,00</b>	<b>36.571,77</b>
1/920000-640000	Rechtskosten	2222	3222	24		800,00	-800,00		800,00	-800,00
<b>SU 22 / 32</b>	<b>Summe Aufwendungen / Auszahlungen operative Gebarung</b>				<b>0,00</b>	<b>800,00</b>	<b>-800,00</b>	<b>0,00</b>	<b>800,00</b>	<b>-800,00</b>
<b>SA 0 / SA 1</b>	<b>(0) Nettoergebnis (21 - 22) / (1) Geldfluss operative Gebarung (31 - 32)</b>				<b>1.184.227,26</b>	<b>1.136.200,00</b>	<b>48.027,26</b>	<b>1.173.571,77</b>	<b>1.136.200,00</b>	<b>37.371,77</b>
<b>SU 23</b>	<b>Summe Haushaltsrücklagen</b>				<b>0,00</b>	<b>0,00</b>	<b>0,00</b>	<b>0,00</b>	<b>0,00</b>	<b>0,00</b>
<b>SA00</b>	<b>Nettoergebnis nach Zuw./Entn. Haushaltsrücklagen (Saldo 0 +/- SU23)</b>				<b>1.184.227,26</b>	<b>1.136.200,00</b>	<b>48.027,26</b>			
<b>Investive Gebarung</b>										
<b>SU 33</b>	<b>Summe Einzahlungen investive Gebarung</b>							<b>0,00</b>	<b>0,00</b>	<b>0,00</b>
<b>SU 34</b>	<b>Summe Auszahlungen investive Gebarung</b>							<b>0,00</b>	<b>0,00</b>	<b>0,00</b>
<b>SA2</b>	<b>Saldo (2) Geldfluss aus der Investiven Gebarung (33 - 34)</b>							<b>0,00</b>	<b>0,00</b>	<b>0,00</b>
<b>SA3</b>	<b>Saldo (3) Nettofinanzierungssaldo (Saldo 1 + Saldo 2)</b>							<b>1.173.571,77</b>	<b>1.136.200,00</b>	<b>37.371,77</b>
<b>Finanzierungstätigkeit</b>										
<b>SU 35</b>	<b>Summe Einzahlungen aus der Finanzierungstätigkeit</b>							<b>0,00</b>	<b>0,00</b>	<b>0,00</b>
<b>SU 36</b>	<b>Summe Auszahlungen aus der Finanzierungstätigkeit</b>							<b>0,00</b>	<b>0,00</b>	<b>0,00</b>
<b>SA4</b>	<b>Saldo (4) Geldfluss aus der Finanzierungstätigkeit (35 - 36)</b>							<b>0,00</b>	<b>0,00</b>	<b>0,00</b>
<b>SA5</b>	<b>Saldo (5) Geldfluss aus der voranschlagswirksamen Gebarung (Saldo 3 + Saldo 4)</b>							<b>1.173.571,77</b>	<b>1.136.200,00</b>	<b>37.371,77</b>

		MVAG MVAG VCQU			Ergebnisrechnung			Finanzierungsrechnung		
		EH	FH		RA 2025	VA 2025	RA - VA	RA 2025	VA 2025	RA - VA
921	Zwischen Ländern und Gemeinden geteilte Abgaben									
921000	Zwischen Ländern und Gemeinden geteilte Abgaben									
<b>Operative Gebarung</b>										
2/921000+861000	Interessentenbeiträge	2121	3121	15	26.619,21	1.300,00	25.319,21	26.619,21	1.300,00	25.319,21
SU 21 / 31	Summe Erträge / Einzahlungen operative Gebarung				26.619,21	1.300,00	25.319,21	26.619,21	1.300,00	25.319,21
SU 22 / 32	Summe Aufwendungen / Auszahlungen operative Gebarung				0,00	0,00	0,00	0,00	0,00	0,00
SA 0 / SA 1	(0) Nettoergebnis (21 - 22) / (1) Geldfluss operative Gebarung (31 - 32)				26.619,21	1.300,00	25.319,21	26.619,21	1.300,00	25.319,21
SU 23	Summe Haushaltsrücklagen				0,00	0,00	0,00	0,00	0,00	0,00
SA00	Nettoergebnis nach Zuw./Entn. Haushaltsrücklagen (Saldo 0 +/- SU23)				26.619,21	1.300,00	25.319,21			
<b>Investive Gebarung</b>										
SU 33	Summe Einzahlungen investive Gebarung							0,00	0,00	0,00
SU 34	Summe Auszahlungen investive Gebarung							0,00	0,00	0,00
SA2	Saldo (2) Geldfluss aus der Investiven Gebarung (33 - 34)							0,00	0,00	0,00
SA3	Saldo (3) Nettofinanzierungssaldo (Saldo 1 + Saldo 2)							26.619,21	1.300,00	25.319,21
<b>Finanzierungstätigkeit</b>										
SU 35	Summe Einzahlungen aus der Finanzierungstätigkeit							0,00	0,00	0,00
SU 36	Summe Auszahlungen aus der Finanzierungstätigkeit							0,00	0,00	0,00
SA4	Saldo (4) Geldfluss aus der Finanzierungstätigkeit (35 - 36)							0,00	0,00	0,00
SA5	Saldo (5) Geldfluss aus der voranschlagswirksamen Gebarung (Saldo 3 + Saldo 4)							26.619,21	1.300,00	25.319,21
925	Ertragsanteile an gemeinschaftlichen Bundesabgaben									
925000	Ertragsanteile an gemeinschaftlichen Bundesabgaben									
<b>Operative Gebarung</b>										
2/925000+859400	Abgabenertragsanteile	2112	3112	11	5.129.107,85	5.079.000,00	50.107,85	5.129.107,85	5.079.000,00	50.107,85
SU 21 / 31	Summe Erträge / Einzahlungen operative Gebarung				5.129.107,85	5.079.000,00	50.107,85	5.129.107,85	5.079.000,00	50.107,85
SU 22 / 32	Summe Aufwendungen / Auszahlungen operative Gebarung				0,00	0,00	0,00	0,00	0,00	0,00
SA 0 / SA 1	(0) Nettoergebnis (21 - 22) / (1) Geldfluss operative Gebarung (31 - 32)				5.129.107,85	5.079.000,00	50.107,85	5.129.107,85	5.079.000,00	50.107,85
SU 23	Summe Haushaltsrücklagen				0,00	0,00	0,00	0,00	0,00	0,00
SA00	Nettoergebnis nach Zuw./Entn. Haushaltsrücklagen (Saldo 0 +/- SU23)				5.129.107,85	5.079.000,00	50.107,85			
<b>Investive Gebarung</b>										
SU 33	Summe Einzahlungen investive Gebarung							0,00	0,00	0,00
SU 34	Summe Auszahlungen investive Gebarung							0,00	0,00	0,00
SA2	Saldo (2) Geldfluss aus der Investiven Gebarung (33 - 34)							0,00	0,00	0,00
SA3	Saldo (3) Nettofinanzierungssaldo (Saldo 1 + Saldo 2)							5.129.107,85	5.079.000,00	50.107,85
<b>Finanzierungstätigkeit</b>										
SU 35	Summe Einzahlungen aus der Finanzierungstätigkeit							0,00	0,00	0,00
SU 36	Summe Auszahlungen aus der Finanzierungstätigkeit							0,00	0,00	0,00

		MVAG MVAG VCQU			Ergebnisrechnung			Finanzierungsrechnung		
		EH	FH		RA 2025	VA 2025	RA - VA	RA 2025	VA 2025	RA - VA
SA4	Saldo (4) Geldfluss aus der Finanzierungstätigkeit (35 – 36)							0,00	0,00	0,00
SA5	Saldo (5) Geldfluss aus der voranschlagswirksamen Gebarung (Saldo 3 + Saldo 4)							5.129.107,85	5.079.000,00	50.107,85
<b>94</b>	<b>Finanzzuweisungen und Zuschüsse</b>									
940	Bedarfszuweisungen									
940000	Bedarfszuweisungen									
<b>Operative Gebarung</b>										
2/940000+861000	Strukturhilfe BZ I	2121	3121	15	399.486,72	385.000,00	14.486,72	399.486,72	385.000,00	14.486,72
SU 21 / 31	Summe Erträge / Einzahlungen operative Gebarung				399.486,72	385.000,00	14.486,72	399.486,72	385.000,00	14.486,72
SU 22 / 32	Summe Aufwendungen / Auszahlungen operative Gebarung				0,00	0,00	0,00	0,00	0,00	0,00
SA 0 / SA 1	(0) Nettoergebnis (21 - 22) / (1) Geldfluss operative Gebarung (31 – 32)				399.486,72	385.000,00	14.486,72	399.486,72	385.000,00	14.486,72
SU 23	Summe Haushaltsrücklagen				0,00	0,00	0,00	0,00	0,00	0,00
SA00	Nettoergebnis nach Zuw./Entn. Haushaltsrücklagen (Saldo 0 +/- SU23)				399.486,72	385.000,00	14.486,72			
<b>Investive Gebarung</b>										
SU 33	Summe Einzahlungen investive Gebarung							0,00	0,00	0,00
SU 34	Summe Auszahlungen investive Gebarung							0,00	0,00	0,00
SA2	Saldo (2) Geldfluss aus der Investiven Gebarung (33 – 34)							0,00	0,00	0,00
SA3	Saldo (3) Nettofinanzierungssaldo (Saldo 1 + Saldo 2)							399.486,72	385.000,00	14.486,72
<b>Finanzierungstätigkeit</b>										
SU 35	Summe Einzahlungen aus der Finanzierungstätigkeit							0,00	0,00	0,00
SU 36	Summe Auszahlungen aus der Finanzierungstätigkeit							0,00	0,00	0,00
SA4	Saldo (4) Geldfluss aus der Finanzierungstätigkeit (35 – 36)							0,00	0,00	0,00
SA5	Saldo (5) Geldfluss aus der voranschlagswirksamen Gebarung (Saldo 3 + Saldo 4)							399.486,72	385.000,00	14.486,72
<b>941</b>	<b>Sonstige Finanzzuweisungen nach dem FAG</b>									
941000	Sonstige Finanzzuweisungen nach dem FAG 1)									
<b>Operative Gebarung</b>										
2/941000+860000	Sonstige Zuschüsse Anteil FAG	2121	3121	15	273.362,00	273.000,00	362,00	273.362,00	273.000,00	362,00
2/941000+860100	Transfers v Bund, Bundesfonds uBundeskammern §128a	2121	3121		138.353,00	138.300,00	53,00	138.353,00	138.300,00	53,00
SU 21 / 31	Summe Erträge / Einzahlungen operative Gebarung				411.715,00	411.300,00	415,00	411.715,00	411.300,00	415,00
SU 22 / 32	Summe Aufwendungen / Auszahlungen operative Gebarung				0,00	0,00	0,00	0,00	0,00	0,00
SA 0 / SA 1	(0) Nettoergebnis (21 - 22) / (1) Geldfluss operative Gebarung (31 – 32)				411.715,00	411.300,00	415,00	411.715,00	411.300,00	415,00
SU 23	Summe Haushaltsrücklagen				0,00	0,00	0,00	0,00	0,00	0,00
SA00	Nettoergebnis nach Zuw./Entn. Haushaltsrücklagen (Saldo 0 +/- SU23)				411.715,00	411.300,00	415,00			
<b>Investive Gebarung</b>										
SU 33	Summe Einzahlungen investive Gebarung							0,00	0,00	0,00

		MVAG		VCQU	Ergebnisrechnung			Finanzierungsrechnung		
		EH	FH		RA 2025	VA 2025	RA - VA	RA 2025	VA 2025	RA - VA
SU 34	Summe Auszahlungen investive Gebarung							0,00	0,00	0,00
SA2	Saldo (2) Geldfluss aus der Investiven Gebarung (33 – 34)							0,00	0,00	0,00
SA3	Saldo (3) Nettofinanzierungssaldo (Saldo 1 + Saldo 2)							411.715,00	411.300,00	415,00
<b>Finanzierungstätigkeit</b>										
SU 35	Summe Einzahlungen aus der Finanzierungstätigkeit							0,00	0,00	0,00
SU 36	Summe Auszahlungen aus der Finanzierungstätigkeit							0,00	0,00	0,00
SA4	Saldo (4) Geldfluss aus der Finanzierungstätigkeit (35 – 36)							0,00	0,00	0,00
SA5	Saldo (5) Geldfluss aus der voranschlagswirksamen Gebarung (Saldo 3 + Saldo 4)							411.715,00	411.300,00	415,00
945	Sonstige Zuschüsse des Bundes									
945000	Sonstige Zuschüsse des Bundes									
<b>Operative Gebarung</b>										
2/945000+860000	Transfers vBund, Bundesfonds u Bundeskammern (Digitaler Wandel)	2121	3121			16.000,00	-16.000,00		16.000,00	-16.000,00
SU 21 / 31	Summe Erträge / Einzahlungen operative Gebarung				0,00	16.000,00	-16.000,00	0,00	16.000,00	-16.000,00
SU 22 / 32	Summe Aufwendungen / Auszahlungen operative Gebarung				0,00	0,00	0,00	0,00	0,00	0,00
SA 0 / SA 1	(0) Nettoergebnis (21 - 22) / (1) Geldfluss operative Gebarung (31 – 32)				0,00	16.000,00	-16.000,00	0,00	16.000,00	-16.000,00
SU 23	Summe Haushaltsrücklagen				0,00	0,00	0,00	0,00	0,00	0,00
SA00	Nettoergebnis nach Zuw./Entn. Haushaltsrücklagen (Saldo 0 +/- SU23)				0,00	16.000,00	-16.000,00			
<b>Investive Gebarung</b>										
SU 33	Summe Einzahlungen investive Gebarung							0,00	0,00	0,00
SU 34	Summe Auszahlungen investive Gebarung							0,00	0,00	0,00
SA2	Saldo (2) Geldfluss aus der Investiven Gebarung (33 – 34)							0,00	0,00	0,00
SA3	Saldo (3) Nettofinanzierungssaldo (Saldo 1 + Saldo 2)							0,00	16.000,00	-16.000,00
<b>Finanzierungstätigkeit</b>										
SU 35	Summe Einzahlungen aus der Finanzierungstätigkeit							0,00	0,00	0,00
SU 36	Summe Auszahlungen aus der Finanzierungstätigkeit							0,00	0,00	0,00
SA4	Saldo (4) Geldfluss aus der Finanzierungstätigkeit (35 – 36)							0,00	0,00	0,00
SA5	Saldo (5) Geldfluss aus der voranschlagswirksamen Gebarung (Saldo 3 + Saldo 4)							0,00	16.000,00	-16.000,00
98	<b>Haushaltsausgleich</b>									
980	Verrechnung zwischen operativer Gebarung und Projekten									
980000	Verrechnung zwischen operativer Gebarung und Projekten									
<b>Operative Gebarung</b>										
SU 21 / 31	Summe Erträge / Einzahlungen operative Gebarung				0,00	0,00	0,00	0,00	0,00	0,00

		MVAG		Ergebnisrechnung			Finanzierungsrechnung		
		EH	FH	RA 2025	VA 2025	RA - VA	RA 2025	VA 2025	RA - VA
1/980000-799000	Zuweisungen an Verrechnungsrücklagen zwischen operativer Gebarung und Projekten	2225		989,16	5.000,00	-4.010,84			
<b>SU 22 / 32</b>	<b>Summe Aufwendungen / Auszahlungen operative Gebarung</b>			<b>989,16</b>	<b>5.000,00</b>	<b>-4.010,84</b>	<b>0,00</b>	<b>0,00</b>	<b>0,00</b>
<b>SA 0 / SA 1</b>	<b>(0) Nettoergebnis (21 - 22) / (1) Geldfluss operative Gebarung (31 - 32)</b>			<b>-989,16</b>	<b>-5.000,00</b>	<b>4.010,84</b>	<b>0,00</b>	<b>0,00</b>	<b>0,00</b>
<b>SU 23</b>	<b>Summe Haushaltsrücklagen</b>			<b>0,00</b>	<b>0,00</b>	<b>0,00</b>	<b>0,00</b>	<b>0,00</b>	<b>0,00</b>
<b>SA00</b>	<b>Nettoergebnis nach Zuw./Entn. Haushaltsrücklagen (Saldo 0 +/- SU23)</b>			<b>-989,16</b>	<b>-5.000,00</b>	<b>4.010,84</b>			
<b>Investive Gebarung</b>									
<b>SU 33</b>	<b>Summe Einzahlungen investive Gebarung</b>						<b>0,00</b>	<b>0,00</b>	<b>0,00</b>
<b>SU 34</b>	<b>Summe Auszahlungen investive Gebarung</b>						<b>0,00</b>	<b>0,00</b>	<b>0,00</b>
<b>SA2</b>	<b>Saldo (2) Geldfluss aus der Investiven Gebarung (33 - 34)</b>						<b>0,00</b>	<b>0,00</b>	<b>0,00</b>
<b>SA3</b>	<b>Saldo (3) Nettofinanzierungssaldo (Saldo 1 + Saldo 2)</b>						<b>0,00</b>	<b>0,00</b>	<b>0,00</b>
<b>Finanzierungstätigkeit</b>									
<b>SU 35</b>	<b>Summe Einzahlungen aus der Finanzierungstätigkeit</b>						<b>0,00</b>	<b>0,00</b>	<b>0,00</b>
<b>SU 36</b>	<b>Summe Auszahlungen aus der Finanzierungstätigkeit</b>						<b>0,00</b>	<b>0,00</b>	<b>0,00</b>
<b>SA4</b>	<b>Saldo (4) Geldfluss aus der Finanzierungstätigkeit (35 - 36)</b>						<b>0,00</b>	<b>0,00</b>	<b>0,00</b>
<b>SA5</b>	<b>Saldo (5) Geldfluss aus der voranschlagswirksamen Gebarung (Saldo 3 + Saldo 4)</b>						<b>0,00</b>	<b>0,00</b>	<b>0,00</b>
<b>99</b>	<b>Jahresergebnis, Übergabe und Übernahme des Jahresergebnisses, Abwicklung der Vorjahre</b>								
<b>990</b>	<b>Überschüsse und Abgänge (soweit nicht zugeordnet)</b>								
<b>990000</b>	<b>Überschüsse und Abgänge (soweit nicht zugeordnet)</b>								
<b>Operative Gebarung</b>									
<b>SU 21 / 31</b>	<b>Summe Erträge / Einzahlungen operative Gebarung</b>			<b>0,00</b>	<b>0,00</b>	<b>0,00</b>	<b>0,00</b>	<b>0,00</b>	<b>0,00</b>
<b>SU 22 / 32</b>	<b>Summe Aufwendungen / Auszahlungen operative Gebarung</b>			<b>0,00</b>	<b>0,00</b>	<b>0,00</b>	<b>0,00</b>	<b>0,00</b>	<b>0,00</b>
<b>SA 0 / SA 1</b>	<b>(0) Nettoergebnis (21 - 22) / (1) Geldfluss operative Gebarung (31 - 32)</b>			<b>0,00</b>	<b>0,00</b>	<b>0,00</b>	<b>0,00</b>	<b>0,00</b>	<b>0,00</b>
1/990000-795077	Zuweisung an allgemeine Haushaltsrücklagen	2401		784.215,01		784.215,01			
<b>SU 23</b>	<b>Summe Haushaltsrücklagen</b>			<b>-784.215,01</b>	<b>0,00</b>	<b>-784.215,01</b>	<b>0,00</b>	<b>0,00</b>	<b>0,00</b>
<b>SA00</b>	<b>Nettoergebnis nach Zuw./Entn. Haushaltsrücklagen (Saldo 0 +/- SU23)</b>			<b>-784.215,01</b>	<b>0,00</b>	<b>-784.215,01</b>			
<b>Investive Gebarung</b>									
<b>SU 33</b>	<b>Summe Einzahlungen investive Gebarung</b>						<b>0,00</b>	<b>0,00</b>	<b>0,00</b>
<b>SU 34</b>	<b>Summe Auszahlungen investive Gebarung</b>						<b>0,00</b>	<b>0,00</b>	<b>0,00</b>
<b>SA2</b>	<b>Saldo (2) Geldfluss aus der Investiven Gebarung (33 - 34)</b>						<b>0,00</b>	<b>0,00</b>	<b>0,00</b>
<b>SA3</b>	<b>Saldo (3) Nettofinanzierungssaldo (Saldo 1 + Saldo 2)</b>						<b>0,00</b>	<b>0,00</b>	<b>0,00</b>
<b>Finanzierungstätigkeit</b>									
<b>SU 35</b>	<b>Summe Einzahlungen aus der Finanzierungstätigkeit</b>						<b>0,00</b>	<b>0,00</b>	<b>0,00</b>
<b>SU 36</b>	<b>Summe Auszahlungen aus der Finanzierungstätigkeit</b>						<b>0,00</b>	<b>0,00</b>	<b>0,00</b>

		MVAG MVAG VCQU			Ergebnisrechnung			Finanzierungsrechnung		
		EH	FH		RA 2025	VA 2025	RA - VA	RA 2025	VA 2025	RA - VA
SA4	Saldo (4) Geldfluss aus der Finanzierungstätigkeit (35 – 36)							0,00	0,00	0,00
SA5	Saldo (5) Geldfluss aus der voranschlagswirksamen Gebarung (Saldo 3 + Saldo 4)							0,00	0,00	0,00
<b>992</b>	<b>Abgänge an Kassenausgaberesten und Ausfälle an Kasseneinnahmeresten (soweit nicht aufteilbar)</b>									
<b>992000</b>	<b>Abgänge an Kassenausgaberesten und Ausfälle an Kasseneinnahmeresten (so</b>									
<b>Operative Gebarung</b>										
2/992000+829000	sonstige Einnahmen	2116	3116	18	59,43	100,00	-40,57	46,57	100,00	-53,43
<b>SU 21 / 31</b>	<b>Summe Erträge / Einzahlungen operative Gebarung</b>				<b>59,43</b>	<b>100,00</b>	<b>-40,57</b>	<b>46,57</b>	<b>100,00</b>	<b>-53,43</b>
1/992000-691000	Schadensfälle	2225	3225	24		500,00	-500,00		500,00	-500,00
<b>SU 22 / 32</b>	<b>Summe Aufwendungen / Auszahlungen operative Gebarung</b>				<b>0,00</b>	<b>500,00</b>	<b>-500,00</b>	<b>0,00</b>	<b>500,00</b>	<b>-500,00</b>
<b>SA 0 / SA 1</b>	<b>(0) Nettoergebnis (21 - 22) / (1) Geldfluss operative Gebarung (31 – 32)</b>				<b>59,43</b>	<b>-400,00</b>	<b>459,43</b>	<b>46,57</b>	<b>-400,00</b>	<b>446,57</b>
SU 23	Summe Haushaltsrücklagen				0,00	0,00	0,00	0,00	0,00	0,00
<b>SA00</b>	<b>Nettoergebnis nach Zuw./Entn. Haushaltsrücklagen (Saldo 0 +/- SU23)</b>				<b>59,43</b>	<b>-400,00</b>	<b>459,43</b>			
<b>Investive Gebarung</b>										
SU 33	Summe Einzahlungen investive Gebarung							0,00	0,00	0,00
SU 34	Summe Auszahlungen investive Gebarung							0,00	0,00	0,00
SA2	Saldo (2) Geldfluss aus der Investiven Gebarung (33 – 34)							0,00	0,00	0,00
SA3	Saldo (3) Nettofinanzierungssaldo (Saldo 1 + Saldo 2)							46,57	-400,00	446,57
<b>Finanzierungstätigkeit</b>										
SU 35	Summe Einzahlungen aus der Finanzierungstätigkeit							0,00	0,00	0,00
SU 36	Summe Auszahlungen aus der Finanzierungstätigkeit							0,00	0,00	0,00
SA4	Saldo (4) Geldfluss aus der Finanzierungstätigkeit (35 – 36)							0,00	0,00	0,00
SA5	Saldo (5) Geldfluss aus der voranschlagswirksamen Gebarung (Saldo 3 + Saldo 4)							46,57	-400,00	446,57

Nachweis der Investitionstätigkeit



Vorhaben	Vorhabensbezeichnung		RA 2025	VA 2025	RA - VA	RA Vorjahre	RA Gesamt
Konto	Bezeichnung						
<b>1211000</b>	<b>Vorhaben 211000 Volksschule (2023 bis 2027)</b>						
	<b>Auszahlungen - Investitionen - Mittelverwendung</b>		<b>2.006.339,98</b>	<b>1.327.100,00</b>	<b>679.239,98</b>	<b>2.660.996,15</b>	<b>4.667.336,13</b>
	<b>Anschaffungs- oder Herstellungskosten</b>		<b>2.006.339,98</b>	<b>1.327.100,00</b>	<b>679.239,98</b>	<b>2.660.996,15</b>	<b>4.667.336,13</b>
5/211000-010000	Baukosten		1.550.981,53	827.100,00	723.881,53	2.660.996,15	4.211.977,68
5/211000-042000	Amts-, Betriebs- und Geschäftsausstattung		340.736,71	390.000,00	-49.263,29		340.736,71
5/211000-050000	PV Anlage		114.621,74	110.000,00	4.621,74		114.621,74
	<b>Einzahlungen - Finanzierung - Mittelaufbringung</b>		<b>0,00</b>	<b>55.000,00</b>	<b>-55.000,00</b>	<b>3.800.000,00</b>	<b>3.800.000,00</b>
	<b>Mittel aus Geldfluss aus der operativen Gebarung</b>		<b>0,00</b>	<b>0,00</b>	<b>0,00</b>	<b>0,00</b>	<b>0,00</b>
	<b>Bedarfszuweisungen/KTZ</b>		<b>0,00</b>	<b>0,00</b>	<b>0,00</b>	<b>0,00</b>	<b>0,00</b>
	<b>Haushaltsrücklagen/Zahlungsmittelreserven</b>		<b>0,00</b>	<b>0,00</b>	<b>0,00</b>	<b>0,00</b>	<b>0,00</b>
	<b>Sonstige Kapitaltransfers und Subventionen</b>		<b>0,00</b>	<b>55.000,00</b>	<b>-55.000,00</b>	<b>0,00</b>	<b>0,00</b>
6/211000+300000	Kapitaltransfers von Bund, Bundesfonds und Bundeskammern			55.000,00	-55.000,00		
	<b>Darlehen/Innere Darlehen</b>		<b>0,00</b>	<b>0,00</b>	<b>0,00</b>	<b>3.800.000,00</b>	<b>3.800.000,00</b>
15/2110006	Zubau Volksschule+ASO					3.800.000,00	3.800.000,00
	<b>Finanzierungsleasing</b>		<b>0,00</b>	<b>0,00</b>	<b>0,00</b>	<b>0,00</b>	<b>0,00</b>
	<b>Veräußerung langfristiges Vermögen und Sonstiges</b>		<b>0,00</b>	<b>0,00</b>	<b>0,00</b>	<b>0,00</b>	<b>0,00</b>
<b>Finanzierungsergebnis 1211000</b>			<b>-2.006.339,98</b>	<b>-1.272.100,00</b>	<b>-734.239,98</b>	<b>1.139.003,85</b>	<b>-867.336,13</b>
offene Verbindlichkeiten			1.560,00				
offene Forderungen			0,00				

Vorhaben	Vorhabensbezeichnung		RA 2025	VA 2025	RA - VA	RA Vorjahre	RA Gesamt
Konto	Bezeichnung						
<b>1240000</b>	<b>Vorhaben 240000 Kiga Ort (1990 bis 2030)</b>						
	<b>Auszahlungen - Investitionen - Mittelverwendung</b>		<b>898.935,36</b>	<b>1.370.000,00</b>	<b>-471.064,64</b>	<b>1.066.711,26</b>	<b>1.965.646,62</b>
	<b>Anschaffungs- oder Herstellungskosten</b>		<b>898.935,36</b>	<b>1.370.000,00</b>	<b>-471.064,64</b>	<b>1.066.711,26</b>	<b>1.965.646,62</b>
	5/240000-010000	Zubau 5. Gruppe Kiga Ort	794.122,10	1.250.000,00	-455.877,90	540.186,82	1.334.308,92
	5/240000-042000	Amts-, Betriebs- und Geschäftsausstattung	42.287,30	50.000,00	-7.712,70	5.338,98	47.626,28
	5/240000-050000	PV Anlage Kiga Ort	62.525,96	70.000,00	-7.474,04		62.525,96
	5/240000-061000	Im Bau befindliche Gebäude und Bauten				521.185,46	521.185,46
	<b>Einzahlungen - Finanzierung - Mittelaufbringung</b>		<b>950.000,00</b>	<b>1.300.000,00</b>	<b>-350.000,00</b>	<b>1.061.372,28</b>	<b>2.011.372,28</b>
	<b>Mittel aus Geldfluss aus der operativen Gebarung</b>		<b>0,00</b>	<b>0,00</b>	<b>0,00</b>	<b>573.857,67</b>	<b>573.857,67</b>
	5/240000-729911	Rückführung operativer HH				-162.921,15	-162.921,15
	6/240000+829910	Zuführung von anderen Projekten				89.741,50	89.741,50
	6/240000+829960	Abwicklung Istüberschuss 2019				500.000,00	500.000,00
	6/240000+899000	Entnahmen aus Verrechnungsrücklagen zwischen operativer Gebarung und Projekten				147.037,32	147.037,32
	<b>Bedarfszuweisungen/KTZ</b>		<b>0,00</b>	<b>250.000,00</b>	<b>-250.000,00</b>	<b>0,00</b>	<b>0,00</b>
	6/240000+301000	Kapitaltransfers von Ländern, Landesfonds und Landeskammern		250.000,00	-250.000,00		
	<b>Haushaltsrücklagen/Zahlungsmittelreserven</b>		<b>0,00</b>	<b>0,00</b>	<b>0,00</b>	<b>0,00</b>	<b>0,00</b>
	<b>Sonstige Kapitaltransfers und Subventionen</b>		<b>0,00</b>	<b>100.000,00</b>	<b>-100.000,00</b>	<b>37.514,61</b>	<b>37.514,61</b>
	6/240000+300000	Kapitaltransfers von Bund (KIP)		100.000,00	-100.000,00	37.514,61	37.514,61
	<b>Darlehen/Innere Darlehen</b>		<b>950.000,00</b>	<b>950.000,00</b>	<b>0,00</b>	<b>450.000,00</b>	<b>1.400.000,00</b>
	2/2400002	Kindergarten Ort 4. Gruppe				450.000,00	450.000,00
	9/2400003	Kindergarten Ort 5.+6. Gruppe	950.000,00	950.000,00			950.000,00
	<b>Finanzierungsleasing</b>		<b>0,00</b>	<b>0,00</b>	<b>0,00</b>	<b>0,00</b>	<b>0,00</b>
	<b>Veräußerung langfristiges Vermögen und Sonstiges</b>		<b>0,00</b>	<b>0,00</b>	<b>0,00</b>	<b>0,00</b>	<b>0,00</b>
<b>Finanzierungsergebnis 1240000</b>			<b>51.064,64</b>	<b>-70.000,00</b>	<b>121.064,64</b>	<b>-5.338,98</b>	<b>45.725,66</b>
	offene Verbindlichkeiten		15.551,55				
	offene Forderungen		0,00				

Vorhaben	Vorhabensbezeichnung		RA 2025	VA 2025	RA - VA	RA Vorjahre	RA Gesamt
Konto	Bezeichnung						
<b>1612000</b>	<b>Vorhaben 612000 Straßenbau (1990 bis 2030)</b>						
	<b>Auszahlungen - Investitionen - Mittelverwendung</b>		<b>287.859,45</b>	<b>470.000,00</b>	<b>-182.140,55</b>	<b>2.172.576,01</b>	<b>2.460.435,46</b>
	<b>Anschaffungs- oder Herstellungskosten</b>		<b>287.859,45</b>	<b>470.000,00</b>	<b>-182.140,55</b>	<b>2.172.576,01</b>	<b>2.460.435,46</b>
	5/611000-728000 Entgelte für sonstige Leistungen					114.336,30	114.336,30
	5/612000-002000 Baukosten		252.618,22	370.000,00	-117.381,78	1.358.722,95	1.611.341,17
	5/612000-050000 Straßenbeleuchtung		35.241,23	100.000,00	-64.758,77	686.327,19	721.568,42
	5/612000-611000 Instandhaltung von Straßenbauten					13.189,57	13.189,57
	<b>Einzahlungen - Finanzierung - Mittelaufbringung</b>		<b>363.693,00</b>	<b>470.000,00</b>	<b>-106.307,00</b>	<b>2.369.776,55</b>	<b>2.733.469,55</b>
	<b>Mittel aus Geldfluss aus der operativen Gebarung</b>		<b>0,00</b>	<b>0,00</b>	<b>0,00</b>	<b>555.512,46</b>	<b>555.512,46</b>
	5/612000-799000 Zuweisungen an Verrechnungsrücklagen zwischen operativer Gebarung und Projekten					-335.400,96	-335.400,96
	6/612000+829910 Zuführung von anderen Projekten					421.413,32	421.413,32
	6/612000+829960 Abwicklung Istüberschuss 2019					469.500,10	469.500,10
	<b>Bedarfszuweisungen/KTZ</b>		<b>300.000,00</b>	<b>420.000,00</b>	<b>-120.000,00</b>	<b>1.397.500,00</b>	<b>1.697.500,00</b>
	6/612000+871000 Beihilfe aus Bedarfszuweisungsfonds		300.000,00	420.000,00	-120.000,00	1.397.500,00	1.697.500,00
	<b>Haushaltsrücklagen/Zahlungsmittelreserven</b>		<b>0,00</b>	<b>0,00</b>	<b>0,00</b>	<b>0,00</b>	<b>0,00</b>
	<b>Sonstige Kapitaltransfers und Subventionen</b>		<b>63.693,00</b>	<b>50.000,00</b>	<b>13.693,00</b>	<b>416.764,09</b>	<b>480.457,09</b>
	6/612000+300000 Kapitaltransfers von Bund (KIP)		63.693,00	50.000,00	13.693,00	416.764,09	480.457,09
	<b>Darlehen/Innere Darlehen</b>		<b>0,00</b>	<b>0,00</b>	<b>0,00</b>	<b>0,00</b>	<b>0,00</b>
	<b>Finanzierungsleasing</b>		<b>0,00</b>	<b>0,00</b>	<b>0,00</b>	<b>0,00</b>	<b>0,00</b>
	<b>Veräußerung langfristiges Vermögen und Sonstiges</b>		<b>0,00</b>	<b>0,00</b>	<b>0,00</b>	<b>0,00</b>	<b>0,00</b>
<b>Finanzierungsergebnis 1612000</b>			<b>75.833,55</b>	<b>0,00</b>	<b>75.833,55</b>	<b>197.200,54</b>	<b>273.034,09</b>
	offene Verbindlichkeiten		2.518,39				
	offene Forderungen		0,00				

Vorhaben	Vorhabensbezeichnung		RA 2025	VA 2025	RA - VA	RA Vorjahre	RA Gesamt
Konto	Bezeichnung						
<b>1710000</b>	<b>Vorhaben 710000</b>	<b>Güterwege (1990 bis 2030)</b>					
	<b>Auszahlungen - Investitionen - Mittelverwendung</b>		<b>5.989,16</b>	<b>10.000,00</b>	<b>-4.010,84</b>	<b>71.697,21</b>	<b>77.686,37</b>
	<b>Anschaffungs- oder Herstellungskosten</b>		<b>5.989,16</b>	<b>10.000,00</b>	<b>-4.010,84</b>	<b>71.697,21</b>	<b>77.686,37</b>
	5/710000-002000	Baukosten	5.989,16	10.000,00	-4.010,84	58.495,73	64.484,89
	5/710000-611000	Instandhaltung von Straßenbauten				13.201,48	13.201,48
	<b>Einzahlungen - Finanzierung - Mittelaufbringung</b>		<b>5.989,16</b>	<b>10.000,00</b>	<b>-4.010,84</b>	<b>71.697,21</b>	<b>77.686,37</b>
	<b>Mittel aus Geldfluss aus der operativen Gebarung</b>		<b>989,16</b>	<b>5.000,00</b>	<b>-4.010,84</b>	<b>46.347,21</b>	<b>47.336,37</b>
	6/710000+829910	Zuführung von anderen Projekten				7.351,48	7.351,48
	6/710000+829911	Zuführung				21.330,78	21.330,78
	6/710000+899000	Entnahmen aus Verrechnungsrücklagen zwischen operativer Gebarung und Projekten	989,16	5.000,00	-4.010,84	17.664,95	18.654,11
	<b>Bedarfszuweisungen/KTZ</b>		<b>5.000,00</b>	<b>5.000,00</b>	<b>0,00</b>	<b>25.350,00</b>	<b>30.350,00</b>
	6/710000+301000	Kapitaltransfers von Ländern, Landesfonds und Landeskammern	2.500,00	2.500,00		5.750,00	8.250,00
	6/710000+871000	Beihilfe aus Bedarfszuweisungsfonds	2.500,00	2.500,00		19.600,00	22.100,00
	<b>Haushaltsrücklagen/Zahlungsmittelreserven</b>		<b>0,00</b>	<b>0,00</b>	<b>0,00</b>	<b>0,00</b>	<b>0,00</b>
	<b>Sonstige Kapitaltransfers und Subventionen</b>		<b>0,00</b>	<b>0,00</b>	<b>0,00</b>	<b>0,00</b>	<b>0,00</b>
	<b>Darlehen/Innere Darlehen</b>		<b>0,00</b>	<b>0,00</b>	<b>0,00</b>	<b>0,00</b>	<b>0,00</b>
	<b>Finanzierungsleasing</b>		<b>0,00</b>	<b>0,00</b>	<b>0,00</b>	<b>0,00</b>	<b>0,00</b>
	<b>Veräußerung langfristiges Vermögen und Sonstiges</b>		<b>0,00</b>	<b>0,00</b>	<b>0,00</b>	<b>0,00</b>	<b>0,00</b>
<b>Finanzierungsergebnis 1710000</b>			<b>0,00</b>	<b>0,00</b>	<b>0,00</b>	<b>0,00</b>	<b>0,00</b>
	offene Verbindlichkeiten		0,00				
	offene Forderungen		0,00				

Vorhaben	Vorhabensbezeichnung		RA 2025	VA 2025	RA - VA	RA Vorjahre	RA Gesamt
Konto	Bezeichnung						
<b>1817000</b>	<b>Vorhaben 817000 Friedhof Ort (2023 bis 2025)</b>						
	<b>Auszahlungen - Investitionen - Mittelverwendung</b>		<b>0,00</b>	<b>0,00</b>	<b>0,00</b>	<b>46.355,83</b>	<b>46.355,83</b>
	<b>Anschaffungs- oder Herstellungskosten</b>		<b>0,00</b>	<b>0,00</b>	<b>0,00</b>	<b>46.355,83</b>	<b>46.355,83</b>
5/817000-010000	Gebäude und Bauten					46.355,83	46.355,83
	<b>Einzahlungen - Finanzierung - Mittelaufbringung</b>		<b>0,00</b>	<b>0,00</b>	<b>0,00</b>	<b>46.355,83</b>	<b>46.355,83</b>
	<b>Mittel aus Geldfluss aus der operativen Gebarung</b>		<b>0,00</b>	<b>0,00</b>	<b>0,00</b>	<b>46.355,83</b>	<b>46.355,83</b>
6/817000+829910	Zuführung aus operativen Haushalt					43.820,83	43.820,83
6/817000+899000	Entnahmen aus Verrechnungsrücklagen zwischen operativer Gebarung und Projekten					2.535,00	2.535,00
	<b>Bedarfszuweisungen/KTZ</b>		<b>0,00</b>	<b>0,00</b>	<b>0,00</b>	<b>0,00</b>	<b>0,00</b>
	<b>Haushaltsrücklagen/Zahlungsmittelreserven</b>		<b>0,00</b>	<b>0,00</b>	<b>0,00</b>	<b>0,00</b>	<b>0,00</b>
	<b>Sonstige Kapitaltransfers und Subventionen</b>		<b>0,00</b>	<b>0,00</b>	<b>0,00</b>	<b>0,00</b>	<b>0,00</b>
	<b>Darlehen/Innere Darlehen</b>		<b>0,00</b>	<b>0,00</b>	<b>0,00</b>	<b>0,00</b>	<b>0,00</b>
	<b>Finanzierungsleasing</b>		<b>0,00</b>	<b>0,00</b>	<b>0,00</b>	<b>0,00</b>	<b>0,00</b>
	<b>Veräußerung langfristiges Vermögen und Sonstiges</b>		<b>0,00</b>	<b>0,00</b>	<b>0,00</b>	<b>0,00</b>	<b>0,00</b>
<b>Finanzierungsergebnis 1817000</b>			<b>0,00</b>	<b>0,00</b>	<b>0,00</b>	<b>0,00</b>	<b>0,00</b>
	offene Verbindlichkeiten		0,00				
	offene Forderungen		0,00				

Vorhaben	Vorhabensbezeichnung		RA 2025	VA 2025	RA - VA	RA Vorjahre	RA Gesamt
Konto	Bezeichnung						
<b>1817010</b>	<b>Vorhaben 817010 Friedhof SMT (1990 bis 2027)</b>						
	<b>Auszahlungen - Investitionen - Mittelverwendung</b>		<b>0,00</b>	<b>105.000,00</b>	<b>-105.000,00</b>	<b>0,00</b>	<b>0,00</b>
	<b>Anschaffungs- oder Herstellungskosten</b>		<b>0,00</b>	<b>105.000,00</b>	<b>-105.000,00</b>	<b>0,00</b>	<b>0,00</b>
	5/817010-010000	Urnenhain SMT Erweiterung		85.000,00	-85.000,00		
	5/817010-042000	Ankauf Vasen und Laternen		20.000,00	-20.000,00		
	<b>Einzahlungen - Finanzierung - Mittelaufbringung</b>		<b>0,00</b>	<b>105.000,00</b>	<b>-105.000,00</b>	<b>0,00</b>	<b>0,00</b>
	<b>Mittel aus Geldfluss aus der operativen Gebarung</b>		<b>0,00</b>	<b>0,00</b>	<b>0,00</b>	<b>0,00</b>	<b>0,00</b>
	<b>Bedarfszuweisungen/KTZ</b>		<b>0,00</b>	<b>0,00</b>	<b>0,00</b>	<b>0,00</b>	<b>0,00</b>
	<b>Haushaltsrücklagen/Zahlungsmittelreserven</b>		<b>0,00</b>	<b>0,00</b>	<b>0,00</b>	<b>0,00</b>	<b>0,00</b>
	<b>Sonstige Kapitaltransfers und Subventionen</b>		<b>0,00</b>	<b>0,00</b>	<b>0,00</b>	<b>0,00</b>	<b>0,00</b>
	<b>Darlehen/Innere Darlehen</b>		<b>0,00</b>	<b>105.000,00</b>	<b>-105.000,00</b>	<b>0,00</b>	<b>0,00</b>
	9/8170102	Urnenhain 3. Zubau SMT		105.000,00	-105.000,00		
	<b>Finanzierungsleasing</b>		<b>0,00</b>	<b>0,00</b>	<b>0,00</b>	<b>0,00</b>	<b>0,00</b>
	<b>Veräußerung langfristiges Vermögen und Sonstiges</b>		<b>0,00</b>	<b>0,00</b>	<b>0,00</b>	<b>0,00</b>	<b>0,00</b>
<b>Finanzierungsergebnis 1817010</b>			<b>0,00</b>	<b>0,00</b>	<b>0,00</b>	<b>0,00</b>	<b>0,00</b>
	offene Verbindlichkeiten		0,00				
	offene Forderungen		0,00				

Vorhaben	Vorhabensbezeichnung		RA 2025	VA 2025	RA - VA	RA Vorjahre	RA Gesamt
Konto	Bezeichnung						
<b>1850001</b>	<b>Brunnenanlage SMT (2022 bis 2030)</b>						
	<b>Auszahlungen - Investitionen - Mittelverwendung</b>		<b>0,00</b>	<b>0,00</b>	<b>0,00</b>	<b>27.765,00</b>	<b>27.765,00</b>
	<b>Anschaffungs- oder Herstellungskosten</b>		<b>0,00</b>	<b>0,00</b>	<b>0,00</b>	<b>27.765,00</b>	<b>27.765,00</b>
	5/850001-004000	Wasser- und Abwasserbauten und -anlagen				27.765,00	27.765,00
	<b>Einzahlungen - Finanzierung - Mittelaufbringung</b>		<b>86.574,88</b>	<b>0,00</b>	<b>86.574,88</b>	<b>27.765,00</b>	<b>114.339,88</b>
	<b>Mittel aus Geldfluss aus der operativen Gebarung</b>		<b>0,00</b>	<b>0,00</b>	<b>0,00</b>	<b>3.765,00</b>	<b>3.765,00</b>
	6/850001+829911	Zuführung				3.765,00	3.765,00
	<b>Bedarfszuweisungen/KTZ</b>		<b>0,00</b>	<b>0,00</b>	<b>0,00</b>	<b>0,00</b>	<b>0,00</b>
	<b>Haushaltsrücklagen/Zahlungsmittelreserven</b>		<b>0,00</b>	<b>0,00</b>	<b>0,00</b>	<b>24.000,00</b>	<b>24.000,00</b>
	6/850001+894001	Entnahmen von zweckgebundenen Haushaltsrücklagen				24.000,00	24.000,00
	<b>Sonstige Kapitaltransfers und Subventionen</b>		<b>86.574,88</b>	<b>0,00</b>	<b>86.574,88</b>	<b>0,00</b>	<b>86.574,88</b>
	6/850001+300742	KIG 2023- Projektzuführung 2025	86.574,88		86.574,88		86.574,88
	<b>Darlehen/Innere Darlehen</b>		<b>0,00</b>	<b>0,00</b>	<b>0,00</b>	<b>0,00</b>	<b>0,00</b>
	<b>Finanzierungsleasing</b>		<b>0,00</b>	<b>0,00</b>	<b>0,00</b>	<b>0,00</b>	<b>0,00</b>
	<b>Veräußerung langfristiges Vermögen und Sonstiges</b>		<b>0,00</b>	<b>0,00</b>	<b>0,00</b>	<b>0,00</b>	<b>0,00</b>
<b>Finanzierungsergebnis 1850001</b>			<b>86.574,88</b>	<b>0,00</b>	<b>86.574,88</b>	<b>0,00</b>	<b>86.574,88</b>
	offene Verbindlichkeiten		2.030,00				
	offene Forderungen		0,00				

Vorhaben	Vorhabensbezeichnung		RA 2025	VA 2025	RA - VA	RA Vorjahre	RA Gesamt
Konto	Bezeichnung						
<b>1852000</b>	<b>Vorhaben 852000</b>	<b>Grünschnittanlage Ort (2023 bis 2026)</b>					
	<b>Auszahlungen - Investitionen - Mittelverwendung</b>		<b>0,00</b>	<b>15.000,00</b>	<b>-15.000,00</b>	<b>6.340,82</b>	<b>6.340,82</b>
	<b>Anschaffungs- oder Herstellungskosten</b>		<b>0,00</b>	<b>15.000,00</b>	<b>-15.000,00</b>	<b>6.340,82</b>	<b>6.340,82</b>
	5/852000-042000	Grünschnittanlage Bauhof Ort		15.000,00	-15.000,00	6.340,82	6.340,82
	<b>Einzahlungen - Finanzierung - Mittelaufbringung</b>		<b>0,00</b>	<b>15.000,00</b>	<b>-15.000,00</b>	<b>6.340,82</b>	<b>6.340,82</b>
	<b>Mittel aus Geldfluss aus der operativen Gebarung</b>		<b>0,00</b>	<b>15.000,00</b>	<b>-15.000,00</b>	<b>6.340,82</b>	<b>6.340,82</b>
	6/852000+829911	Zuführung aus operativem Haushalt				6.340,82	6.340,82
	6/852000+899000	Entnahmen aus Verrechnungsrücklagen zwischen operativer Gebarung und Projekten		15.000,00	-15.000,00		
	<b>Bedarfszuweisungen/KTZ</b>		<b>0,00</b>	<b>0,00</b>	<b>0,00</b>	<b>0,00</b>	<b>0,00</b>
	<b>Haushaltsrücklagen/Zahlungsmittelreserven</b>		<b>0,00</b>	<b>0,00</b>	<b>0,00</b>	<b>0,00</b>	<b>0,00</b>
	<b>Sonstige Kapitaltransfers und Subventionen</b>		<b>0,00</b>	<b>0,00</b>	<b>0,00</b>	<b>0,00</b>	<b>0,00</b>
	<b>Darlehen/Innere Darlehen</b>		<b>0,00</b>	<b>0,00</b>	<b>0,00</b>	<b>0,00</b>	<b>0,00</b>
	<b>Finanzierungsleasing</b>		<b>0,00</b>	<b>0,00</b>	<b>0,00</b>	<b>0,00</b>	<b>0,00</b>
	<b>Veräußerung langfristiges Vermögen und Sonstiges</b>		<b>0,00</b>	<b>0,00</b>	<b>0,00</b>	<b>0,00</b>	<b>0,00</b>
<b>Finanzierungsergebnis 1852000</b>			<b>0,00</b>	<b>0,00</b>	<b>0,00</b>	<b>0,00</b>	<b>0,00</b>
	offene Verbindlichkeiten		0,00				
	offene Forderungen		0,00				

Vorhaben	Vorhabensbezeichnung		RA 2025	VA 2025	RA - VA	RA Vorjahre	RA Gesamt
Konto	Bezeichnung						
<b>1852010</b>	<b>Vorhaben 852010 Schrankenanlage SMT (2023 bis 2025)</b>						
	<b>Auszahlungen - Investitionen - Mittelverwendung</b>		<b>0,00</b>	<b>0,00</b>	<b>0,00</b>	<b>12.142,17</b>	<b>12.142,17</b>
	<b>Anschaffungs- oder Herstellungskosten</b>		<b>0,00</b>	<b>0,00</b>	<b>0,00</b>	<b>12.142,17</b>	<b>12.142,17</b>
	5/852010-042000	Schrankensystem Bauhof SMT				12.142,17	12.142,17
	<b>Einzahlungen - Finanzierung - Mittelaufbringung</b>		<b>0,00</b>	<b>0,00</b>	<b>0,00</b>	<b>12.142,17</b>	<b>12.142,17</b>
	<b>Mittel aus Geldfluss aus der operativen Gebarung</b>		<b>0,00</b>	<b>0,00</b>	<b>0,00</b>	<b>12.142,17</b>	<b>12.142,17</b>
	6/852010+829911	Zuführung aus operativem Haushalt				12.142,17	12.142,17
	<b>Bedarfszuweisungen/KTZ</b>		<b>0,00</b>	<b>0,00</b>	<b>0,00</b>	<b>0,00</b>	<b>0,00</b>
	<b>Haushaltsrücklagen/Zahlungsmittelreserven</b>		<b>0,00</b>	<b>0,00</b>	<b>0,00</b>	<b>0,00</b>	<b>0,00</b>
	<b>Sonstige Kapitaltransfers und Subventionen</b>		<b>0,00</b>	<b>0,00</b>	<b>0,00</b>	<b>0,00</b>	<b>0,00</b>
	<b>Darlehen/Innere Darlehen</b>		<b>0,00</b>	<b>0,00</b>	<b>0,00</b>	<b>0,00</b>	<b>0,00</b>
	<b>Finanzierungsleasing</b>		<b>0,00</b>	<b>0,00</b>	<b>0,00</b>	<b>0,00</b>	<b>0,00</b>
	<b>Veräußerung langfristiges Vermögen und Sonstiges</b>		<b>0,00</b>	<b>0,00</b>	<b>0,00</b>	<b>0,00</b>	<b>0,00</b>
<b>Finanzierungsergebnis 1852010</b>			<b>0,00</b>	<b>0,00</b>	<b>0,00</b>	<b>0,00</b>	<b>0,00</b>
	offene Verbindlichkeiten		0,00				
	offene Forderungen		0,00				

Salden Finanzierungsergebnisse		RA 2025	VA 2025	RA - VA	RA Vorjahre	RA Gesamt
1211000	Vorhaben 211000 Volksschule (2023 bis 2027)					
	Auszahlungen - Investitionen - Mittelverwendung	2.006.339,98	1.327.100,00	679.239,98	2.660.996,15	4.667.336,13
	Einzahlungen - Finanzierung - Mittelherkunft	0,00	55.000,00	-55.000,00	3.800.000,00	3.800.000,00
		-2.006.339,98	-1.272.100,00	-734.239,98	1.139.003,85	-867.336,13
	offene Verbindlichkeiten	1.560,00				
	offene Forderungen	0,00				
1240000	Vorhaben 240000 Kiga Ort (1990 bis 2030)					
	Auszahlungen - Investitionen - Mittelverwendung	898.935,36	1.370.000,00	-471.064,64	1.066.711,26	1.965.646,62
	Einzahlungen - Finanzierung - Mittelherkunft	950.000,00	1.300.000,00	-350.000,00	1.061.372,28	2.011.372,28
		51.064,64	-70.000,00	121.064,64	-5.338,98	45.725,66
	offene Verbindlichkeiten	15.551,55				
	offene Forderungen	0,00				
1612000	Vorhaben 612000 Straßenbau (1990 bis 2030)					
	Auszahlungen - Investitionen - Mittelverwendung	287.859,45	470.000,00	-182.140,55	2.172.576,01	2.460.435,46
	Einzahlungen - Finanzierung - Mittelherkunft	363.693,00	470.000,00	-106.307,00	2.369.776,55	2.733.469,55
		75.833,55	0,00	75.833,55	197.200,54	273.034,09
	offene Verbindlichkeiten	2.518,39				
	offene Forderungen	0,00				
1710000	Vorhaben 710000 Güterwege (1990 bis 2030)					
	Auszahlungen - Investitionen - Mittelverwendung	5.989,16	10.000,00	-4.010,84	71.697,21	77.686,37
	Einzahlungen - Finanzierung - Mittelherkunft	5.989,16	10.000,00	-4.010,84	71.697,21	77.686,37
		0,00	0,00	0,00	0,00	0,00
	offene Verbindlichkeiten	0,00				
	offene Forderungen	0,00				
1817000	Vorhaben 817000 Friedhof Ort (2023 bis 2025)					
	Auszahlungen - Investitionen - Mittelverwendung	0,00	0,00	0,00	46.355,83	46.355,83
	Einzahlungen - Finanzierung - Mittelherkunft	0,00	0,00	0,00	46.355,83	46.355,83
		0,00	0,00	0,00	0,00	0,00
	offene Verbindlichkeiten	0,00				
	offene Forderungen	0,00				
1817010	Vorhaben 817010 Friedhof SMT (1990 bis 2027)					
	Auszahlungen - Investitionen - Mittelverwendung	0,00	105.000,00	-105.000,00	0,00	0,00
	Einzahlungen - Finanzierung - Mittelherkunft	0,00	105.000,00	-105.000,00	0,00	0,00
		0,00	0,00	0,00	0,00	0,00
	offene Verbindlichkeiten	0,00				
	offene Forderungen	0,00				

<b>Salden Finanzierungsergebnisse</b>		<b>RA 2025</b>	<b>VA 2025</b>	<b>RA - VA</b>	<b>RA Vorjahre</b>	<b>RA Gesamt</b>
1850001	Brunnenanlage SMT (2022 bis 2030)					
	Auszahlungen - Investitionen - Mittelverwendung	0,00	0,00	0,00	27.765,00	27.765,00
	Einzahlungen - Finanzierung - Mittelherkunft	86.574,88	0,00	86.574,88	27.765,00	114.339,88
		86.574,88	0,00	86.574,88	0,00	86.574,88
	offene Verbindlichkeiten	2.030,00				
	offene Forderungen	0,00				
1852000	Vorhaben 852000 Grünschnittanlage Ort (2023 bis 2026)					
	Auszahlungen - Investitionen - Mittelverwendung	0,00	15.000,00	-15.000,00	6.340,82	6.340,82
	Einzahlungen - Finanzierung - Mittelherkunft	0,00	15.000,00	-15.000,00	6.340,82	6.340,82
		0,00	0,00	0,00	0,00	0,00
	offene Verbindlichkeiten	0,00				
	offene Forderungen	0,00				
1852010	Vorhaben 852010 Schrankenanlage SMT (2023 bis 2025)					
	Auszahlungen - Investitionen - Mittelverwendung	0,00	0,00	0,00	12.142,17	12.142,17
	Einzahlungen - Finanzierung - Mittelherkunft	0,00	0,00	0,00	12.142,17	12.142,17
		0,00	0,00	0,00	0,00	0,00
	offene Verbindlichkeiten	0,00				
	offene Forderungen	0,00				
<b>Saldo Investive Einzelvorhaben</b>		<b>-1.792.866,91</b>	<b>-1.342.100,00</b>	<b>-450.766,91</b>	<b>1.330.865,41</b>	<b>-462.001,50</b>
	offene Verbindlichkeiten	21.659,94				
	offene Forderungen	0,00				
<b>Saldo der gesamten Investitionstätigkeit</b>		<b>-1.792.866,91</b>	<b>-1.342.100,00</b>	<b>-450.766,91</b>	<b>1.330.865,41</b>	<b>-462.001,50</b>
	offene Verbindlichkeiten	21.659,94				
	offene Forderungen	0,00				



Nachweis der sonstigen Investitionen (nur VC 2)



Vorhaben	Vorhabensbezeichnung		RA 2025	VA 2025	RA - VA	RA 2024
Konto	Bezeichnung					
<b>2000002</b>	<b>Sonstige Anschaffungen (2020 bis 2099)</b>					
	<b>Auszahlungen - Investitionen - Mittelverwendung</b>		<b>86.751,33</b>	<b>115.700,00</b>	<b>-28.948,67</b>	<b>1.363.706,69</b>
	<b>Anschaffungs- oder Herstellungskosten</b>		<b>86.751,33</b>	<b>115.700,00</b>	<b>-28.948,67</b>	<b>1.363.706,69</b>
1/010000-020000	Ankauf von Büromaschinen und Softwa			1.000,00	-1.000,00	942,00
1/010000-042000	Amtsausstattung	15.825,67		10.000,00	5.825,67	43.450,64
1/010000-070000	Aktivierungsfähige Rechte (immaterielle Vermögenswerte)	13.979,63		20.000,00	-6.020,37	82.395,09
1/015000-042000	Amts-, Betriebs- und Geschäftsausstattung					11.342,40
1/024000-042000	Amts-, Betriebs- und Geschäftsausstattung					954,00
1/029000-042000	Amts-, Betriebs- und Geschäftsausstattung	16.920,00			16.920,00	16.673,81
1/031000-070000	Flächenwidmungsplan	2.832,00		9.000,00	-6.168,00	28.355,20
1/179000-042000	Amts-, Betriebs- und Geschäftsausstattung			1.000,00	-1.000,00	4.756,01
1/211000-042000	Einrichtung, Lehrmittel Anschaffung			4.000,00	-4.000,00	17.352,25
1/240000-020000	Ankauf Büromaschinen und Software					1.888,74
1/240000-042000	Einrichtung, Lehrmittel Anschaffung	5.484,75		5.000,00	484,75	52.149,12
1/240010-020000	Ankauf Büromaschinen und Software					2.851,90
1/240010-042000	Einrichtung, Lehrmittel Anschaffung			3.400,00	-3.400,00	23.079,19
1/259010-042000	Amts-, Betriebs- und Geschäftsausstattung					4.396,80
1/262000-010000	Gebäude und Bauten					8.697,60
1/262000-020000	Ankauf Maschinen			2.000,00	-2.000,00	
1/262000-042000	Amts-, Betriebs- und Geschäftsausstattung			5.000,00	-5.000,00	20.716,58
1/269000-040000	Fahrzeuge u Zusatzausstattungen WB 503 FY					1.345,93
1/272000-040000	Fahrzeuge					13.960,00
1/300000-042000	Amts-, Betriebs- und Geschäftsausstattung			1.000,00	-1.000,00	180,00
1/369000-040000	Fahrzeuge					2.038,28
1/369000-042000	Amts-, Betriebs- und Geschäftsausstattung	2.399,32		200,00	2.199,32	22.967,51
1/429000-042000	Amts-, Betriebs- und Geschäftsausstattung	840,00		200,00	640,00	5.122,86
1/617000-010000	Gebäude und Bauten					28.407,20
1/617000-020000	Ankauf von Maschinen und Fahrzeugen			3.000,00	-3.000,00	12.198,00
1/617000-030000	Ankauf von Werkzeugen	1.900,00		1.300,00	600,00	2.983,49
1/617000-040000	Ankauf Opel Movano WB-598GI					26.939,04
1/617000-042000	Amts-, Betriebs- und Geschäftsausstattung					3.169,20
1/617010-010000	Gebäude und Bauten					58.081,20
1/617010-020000	Ankauf von Maschinen und Fahrzeugen			3.000,00	-3.000,00	2.035,00
1/617010-030000	Ankauf von Werkzeugen			2.000,00	-2.000,00	1.762,62
1/617010-040000	Ankauf Opel Movano WB-597GI 50%					13.469,52
1/617010-042000	Amts-, Betriebs- und Geschäftsausstattung					8.643,07
1/640000-005000	Verkehrszeichen			1.300,00	-1.300,00	7.849,25
1/640000-010000	Gebäude und Bauten					19.930,94
1/640000-042000	Amts-, Betriebs- und Geschäftsausstattung			200,00	-200,00	1.536,95

Vorhaben	Vorhabensbezeichnung		RA 2025	VA 2025	RA - VA	RA 2024
Konto	Bezeichnung					
1/815000-006000	Grundstückseinrichtung, Spielgeräte		7.852,46	5.000,00	2.852,46	74.748,76
1/815000-030000	Ankauf Werkzeuge			2.000,00	-2.000,00	2.072,95
1/815000-042000	Einrichtungen Bänke, Beleuchtung us		2.410,20	800,00	1.610,20	1.241,45
1/815000-050100	Ankauf von Maschinen und Werkzeugen		3.879,88	1.000,00	2.879,88	41.131,10
1/817000-010000	Gebäude und Bauten					5.533,72
1/817000-042000	Betriebsausstattung			1.000,00	-1.000,00	7.204,89
1/840000-001000	Unbebaute Grundstücke					297.150,00
1/840000-010000	Planungs- und Baukosten			5.000,00	-5.000,00	
1/850000-004000	Hausanschlüsse		12.427,42	5.000,00	7.427,42	101.095,87
1/850000-042000	Betriebsausstattung			3.000,00	-3.000,00	41.169,44
1/851000-004000	Anlagen Erweiterung			10.000,00	-10.000,00	130.818,74
1/851000-040000	Ankauf Opel Movano WB-597GI 50%					11.224,60
1/851000-042000	Betriebsausstattung			500,00	-500,00	423,33
1/852000-006000	Sonstige Grundstückseinrichtungen					16.499,20
1/891000-042000	Amts-, Betriebs- und Geschäftsausstattung					30.312,81
1/891010-042000	Betriebsausstattung			1.800,00	-1.800,00	28.408,65
1/891010-070000	Aktivierungsfähige Rechte (immaterielle Vermögenswerte)			1.000,00	-1.000,00	720,00
1/900000-042000	Amtsausstattung			1.500,00	-1.500,00	993,24
1/900000-070000	Aktivierungsfähige Rechte (immaterielle Vermögenswerte)			5.500,00	-5.500,00	20.336,55
<b>Finanzierungsergebnis 2000002</b>			<b>-86.751,33</b>	<b>-115.700,00</b>	<b>28.948,67</b>	<b>-1.363.706,69</b>
offene Verbindlichkeiten			34.257,99			
offene Forderungen			0,00			

Nachweis Kundenforderungen



Konto	Bezeichnung	Saldo Brutto 31.12.2024	Saldo Brutto 31.12.2025	Netto	USt
<b>Nicht voranschlagswirksame Gebarung</b>					
0/000000+279900	Diverse Vorschüsse	56.359,89	63.495,97	63.495,97	0,00
0/000000+287001	Bankomat	0,00	75,50	75,50	0,00
0/000000+360100	Umsatzsteuer - Evidenzkonto Wien Sü	0,00	4.596,29	4.596,29	0,00
0/000000+361000	Erläge Stempelmarkengebühr	179,40	454,00	454,00	0,00
0/000000+361100	NÖ Seuchenvorsorgeabgabe	882,41	1.219,66	1.219,66	0,00
9/000000-270100	Finanzamt - Vorsteuerbeträge Wien S	0,00	-3.738,49	-3.738,49	0,00
<b>Summe Nicht voranschlagswirksame Gebarung</b>		<b>57.421,70</b>	<b>66.102,93</b>	<b>66.102,93</b>	<b>0,00</b>
<b>131000 Bau- und Feuerpolizei</b>					
2/131000+816000	Ersatz der Sachverständigenkosten	317,04	475,56	475,56	0,00
<b>Summe 131000 Bau- und Feuerpolizei</b>		<b>317,04</b>	<b>475,56</b>	<b>475,56</b>	<b>0,00</b>
<b>133000 Veterinärpolizei</b>					
2/133000+808000	Erlöse für Hunde- und Tiermarken	1,00	9,00	9,00	0,00
<b>Summe 133000 Veterinärpolizei</b>		<b>1,00</b>	<b>9,00</b>	<b>9,00</b>	<b>0,00</b>
<b>211000 Volksschulen</b>					
2/211000+828000	Rückersätze von Ausgaben 28% ASO	106.126,15	149.546,42	149.546,42	0,00
<b>Summe 211000 Volksschulen</b>		<b>106.126,15</b>	<b>149.546,42</b>	<b>149.546,42</b>	<b>0,00</b>
<b>240000 Kindergarten ORT</b>					
2/240000+810000	Elternbeiträge Nachmittagsbetreuung	2.749,00	4.180,20	3.800,35	379,85
2/240000+810010	Elternbeiträge Bastelbeitrag	1.160,15	1.895,00	1.723,25	171,75
2/240000+810020	Elternbeiträge Essensgeld	1.441,70	3.507,40	3.188,53	318,87
<b>Summe 240000 Kindergarten ORT</b>		<b>5.350,85</b>	<b>9.582,60</b>	<b>8.712,13</b>	<b>870,47</b>
<b>240010 Kindergarten SMT</b>					
1/240010-451000	Brennstoffe Gas	0,00	306,76	255,63	51,13
2/240010+810000	Elternbeiträge Nachmittagsbetreuung	3.517,60	4.389,20	3.990,34	398,86
2/240010+810010	Elternbeiträge Bastelbeitrag	1.125,00	2.110,00	1.918,71	191,29
2/240010+810020	Elternbeiträge Essensgeld	3.583,60	5.535,20	5.031,96	503,24
2/240010+810030	Jausenbeitrag	1.437,40	2.717,40	2.470,12	247,28
<b>Summe 240010 Kindergarten SMT</b>		<b>9.663,60</b>	<b>15.058,56</b>	<b>13.666,76</b>	<b>1.391,80</b>
<b>262000 Sportplätze</b>					
2/262000+811000	Pacht Sportanlage und Kantine	140,00	-300,00	-250,01	-49,99
<b>Summe 262000 Sportplätze</b>		<b>140,00</b>	<b>-300,00</b>	<b>-250,01</b>	<b>-49,99</b>

Konto	Bezeichnung	Saldo Brutto 31.12.2024	Saldo Brutto 31.12.2025	Netto	USt
<b>320000</b>	<b>Ausbildung in Musik und darstellender Kunst</b>				
1/320000-451000	Brennstoffe	0,00	6,21	6,21	0,00
	<b>Summe 320000 Ausbildung in Musik und darstellender Kunst</b>	<b>0,00</b>	<b>6,21</b>	<b>6,21</b>	<b>0,00</b>
<b>429010</b>	<b>Betreutes Wohnen SMT</b>				
2/429010+810000	Erträge aus Leistungen	-76,00	-76,00	-69,10	-6,90
2/429010+827000	Ersätze AURA für Reinigung	0,00	15.321,60	12.768,00	2.553,60
	<b>Summe 429010 Betreutes Wohnen SMT</b>	<b>-76,00</b>	<b>15.245,60</b>	<b>12.698,90</b>	<b>2.546,70</b>
<b>510000</b>	<b>Medizinische Bereichsversorgung</b>				
2/510000+816100	Ersätze von Totenbeschaugebühren	143,42	227,00	227,00	0,00
	<b>Summe 510000 Medizinische Bereichsversorgung</b>	<b>143,42</b>	<b>227,00</b>	<b>227,00</b>	<b>0,00</b>
<b>617000</b>	<b>Bauhöfe</b>				
1/617000-400100	Geringwertige Anschaffungen	0,00	125,88	125,88	0,00
	<b>Summe 617000 Bauhöfe</b>	<b>0,00</b>	<b>125,88</b>	<b>125,88</b>	<b>0,00</b>
<b>817000</b>	<b>Friedhöfe einschließlich Einsegnungshallen und Krematorien</b>				
2/817000+852000	Grabstellengebühr	-489,50	-489,50	-489,50	0,00
2/817000+852100	Begräbnis und Leichenkammergebühr	780,00	420,00	420,00	0,00
	<b>Summe 817000 Friedhöfe einschließlich Einsegnungshallen und Krematorien</b>	<b>290,50</b>	<b>-69,50</b>	<b>-69,50</b>	<b>0,00</b>
<b>840000</b>	<b>Grundbesitz</b>				
2/840000+811000	Einnahmen aus Vermietung und Verpac	11,34	90,92	75,76	15,16
	<b>Summe 840000 Grundbesitz</b>	<b>11,34</b>	<b>90,92</b>	<b>75,76</b>	<b>15,16</b>
<b>850000</b>	<b>Betriebe der Wasserversorgung</b>				
1/850000-413000	Wasserankauf von Stadtgemeinde Bade	0,00	35.478,82	32.253,47	3.225,35
1/850000-722010	Zweckzuschuss Gebührenhaushalt 2024	-1.303,41	-142,28	-142,28	0,00
2/850000+307000	Kapitaltransfers von privaten Haushalten und privaten Organisationen ohne Erwerbszweck und ande	3.585,99	3.717,75	3.384,69	333,06
2/850000+852100	Bereitstellungsgebühr	6.144,66	7.991,15	7.263,30	727,85
2/850000+852200	Wasserbezugsgebühren	9.018,50	15.612,67	14.193,60	1.419,07
	<b>Summe 850000 Betriebe der Wasserversorgung</b>	<b>17.445,74</b>	<b>62.658,11</b>	<b>56.952,78</b>	<b>5.705,33</b>
<b>851000</b>	<b>Betriebe der Abwasserbeseitigung</b>				
2/851000+300000	Kapitaltransfers von Bund, Bundesfonds und Bundeskammern	145.501,09	113.447,83	113.447,83	0,00
2/851000+307000	Kanalanschlussabgabe private Haushalte	9.166,77	6.928,71	6.451,90	476,81

Konto	Bezeichnung	Saldo Brutto 31.12.2024	Saldo Brutto 31.12.2025	Netto	USt
2/851000+852100	Kanalbenützungsgebühr für SW und RW	18.294,30	21.295,39	19.359,33	1.936,06
	<b>Summe 851000 Betriebe der Abwasserbeseitigung</b>	<b>172.962,16</b>	<b>141.671,93</b>	<b>139.259,06</b>	<b>2.412,87</b>
<b>852000</b>	<b>Betriebe der Müllbeseitigung</b>				
1/852000-728000/3	Altpapier	0,00	3.289,28	3.289,28	0,00
2/852000+810000	AGR Standplätze Refundierung	6.471,13	9.242,42	7.941,22	1.301,20
2/852000+829000	sonstige Einnahmen	485,45	456,44	414,96	41,48
2/852000+852000	Müllbeseitigungsgebühr	14.054,76	20.014,99	18.194,82	1.820,17
	<b>Summe 852000 Betriebe der Müllbeseitigung</b>	<b>21.011,34</b>	<b>33.003,13</b>	<b>29.840,28</b>	<b>3.162,85</b>
<b>852100</b>	<b>Betriebe der Müllbeseitigung</b>				
2/852100+852000	Abfallbehandlungsabgabe	3.608,08	5.070,18	4.609,12	461,06
	<b>Summe 852100 Betriebe der Müllbeseitigung</b>	<b>3.608,08</b>	<b>5.070,18</b>	<b>4.609,12</b>	<b>461,06</b>
<b>870000</b>	<b>Elektrizitätsversorgung</b>				
2/870000+810000	Stromverkauf	0,00	134,82	134,82	0,00
	<b>Summe 870000 Elektrizitätsversorgung</b>	<b>0,00</b>	<b>134,82</b>	<b>134,82</b>	<b>0,00</b>
<b>872000</b>	<b>Gasversorgung</b>				
2/872000+808000/3	Verkauf Brennstoffe Verkauf Brennstoffe Gastro+Saal	20.106,50	23.929,38	23.929,38	0,00
	<b>Summe 872000 Gasversorgung</b>	<b>20.106,50</b>	<b>23.929,38</b>	<b>23.929,38</b>	<b>0,00</b>
<b>891010</b>	<b>Kurt Schedler Zentrum/Theresiencafe</b>				
1/891010-451000	Brennstoffe	0,00	189,04	157,53	31,51
2/891010+811000	Einnahmen aus Vermietung und Verpac	650,00	800,00	666,67	133,33
	<b>Summe 891010 Kurt Schedler Zentrum/Theresiencafe</b>	<b>650,00</b>	<b>989,04</b>	<b>824,20</b>	<b>164,84</b>
<b>910000</b>	<b>Geldverkehr</b>				
1/910000-659000	Geldverkehrsspesen & EURO Rundung	0,00	-0,31	-0,31	0,00
	<b>Summe 910000 Geldverkehr</b>	<b>0,00</b>	<b>-0,31</b>	<b>-0,31</b>	<b>0,00</b>
<b>920000</b>	<b>Ausschließliche Gemeindeabgaben</b>				
2/920000+816001	Kostensatz Bauhofkarte	10,00	15,00	15,00	0,00
2/920000+830000	Grundsteuer A	167,07	-6,70	-6,70	0,00
2/920000+831000	Grundsteuer B	-222,17	6.330,44	6.330,44	0,00
2/920000+833000	Kommunalsteuer	5.503,53	9.472,73	9.472,73	0,00
2/920000+838000	Hundeabgabe	48,46	155,46	155,46	0,00
2/920000+840000	Ankündigungsabgaben	188,82	192,92	192,92	0,00
2/920000+849000	Nebenansprüche gem.NÖ.Abgabenordnun	1.027,89	1.006,94	1.006,94	0,00

Konto	Bezeichnung	Saldo Brutto	Saldo Brutto	Netto	USt
		31.12.2024	31.12.2025		
2/920000+856000	Verwaltungsabgaben	241,40	461,50	461,50	0,00
	<b>Summe 920000 Ausschließliche Gemeindeabgaben</b>	<b>6.965,00</b>	<b>17.628,29</b>	<b>17.628,29</b>	<b>0,00</b>
	<b>Gesamt</b>	<b>Brutto</b>	<b>Brutto</b>	<b>Netto</b>	<b>USt</b>
		31.12.2024	31.12.2025		
		422.138,42	541.185,75	524.504,66	16.681,09
		<b>Einnahmen</b>	<b>505.670,84</b>	<b>492.297,74</b>	<b>13.373,10</b>
		<b>Ausgaben</b>	<b>35.514,91</b>	<b>32.206,92</b>	<b>3.307,99</b>

## Forderungen

Konto	Bezeichnung	Saldo lt. Konto	Saldo lt. Konto	Offen	Differenz
		31.12.2024	31.12.2025		
230000	Kurzfristige Forderungen aus Lieferungen und Leistungen	205.707,59	329.756,21	329.756,21	0,00
231000	Langfristige Forderungen aus Lieferungen und Leistungen	145.501,09	113.447,83	113.447,83	0,00
233000	Forderungen aus Abgaben	70.929,74	97.981,71	97.981,71	0,00
<b>Summe</b>		<b>422.138,42</b>	<b>541.185,75</b>	<b>541.185,75</b>	<b>0,00</b>

## Forderungen nach Vorhabenscode

Konto	Bezeichnung	ohne	mit	mit Vorhabencodes	VUG	USt	Gesamt
		Vorhabenscode	Vorhabenscode 1	2 - 5			
230000	Kurzfristige Forderungen aus Lieferungen und Leistungen	254.146,27	0,00	0,00	66.102,93	9.507,01	329.756,21
231000	Langfristige Forderungen aus Lieferungen und Leistungen	113.447,83	0,00	0,00	0,00	0,00	113.447,83
233000	Forderungen aus Abgaben	90.807,63	0,00	0,00	0,00	7.174,08	97.981,71
<b>Summe</b>		<b>458.401,73</b>	<b>0,00</b>	<b>0,00</b>	<b>66.102,93</b>	<b>16.681,09</b>	<b>541.185,75</b>

Nachweis Lieferantenverbindlichkeiten



Konto	Bezeichnung	Saldo Brutto 31.12.2024	Saldo Brutto 31.12.2025	Netto	USt
<b>Nicht voranschlagswirksame Gebarung</b>					
0/000000+270000	Finanzamt - Vorsteuerbeträge	0,00	26.082,46	26.082,46	0,00
0/000000+270100	Finanzamt - Vorsteuerbeträge Wien S	0,00	4.504,48	4.504,48	0,00
0/000000+287001	Bankomat	16,40	0,00	0,00	0,00
0/000000+360100	Umsatzsteuer - Evidenzkonto Wien Sü	4.015,42	0,00	0,00	0,00
0/000000+369000	Diverse Verwahrgelder	4.075,32	0,00	0,00	0,00
0/000000+369200	Privatkasse der Gemeindebedienstete	0,06	0,11	0,11	0,00
9/000000-270100	Finanzamt - Vorsteuerbeträge Wien S	3.603,68	0,00	0,00	0,00
9/000000-360000	Umsatzsteuer - Evidenzkonto	0,00	76.023,84	76.023,84	0,00
9/000000-360100	Umsatzsteuer - Evidenzkonto Wien Sü	0,00	4.403,33	4.403,33	0,00
9/000000-361000	Erläge Stempelmarkengebühr	2.134,50	3.845,50	3.845,50	0,00
9/000000-361100	NÖ Seuchenvorsorgeabgabe	10.936,97	10.781,01	10.781,01	0,00
9/000000-362000	Lohnsteuer - Gemeindeverwaltung	0,00	17.181,70	17.181,70	0,00
9/000000-362200	Versicherung BVA Vertragsbedienstet	45.251,82	48.917,75	48.917,75	0,00
9/000000-362400	ÖGK-N	3.667,91	2.480,03	2.480,03	0,00
9/000000-362500	Gewerkschaftsbeiträge	856,18	792,42	792,42	0,00
9/000000-362700	ÖBV Zukunftssicherung	125,00	125,00	125,00	0,00
9/000000-362800	Fraktionsbeitr.d.Gemeinderatsmitgli	4.847,82	4.641,81	4.641,81	0,00
9/000000-362900	DGB Finanzamt 3,7%	0,00	6.471,30	6.471,30	0,00
9/000000-369200	Privatkasse der Gemeindebedienstete	1.260,51	1.312,10	1.312,10	0,00
<b>Summe Nicht voranschlagswirksame Gebarung</b>		<b>64.577,19</b>	<b>146.388,74</b>	<b>146.388,74</b>	<b>0,00</b>
<b>010000 Zentralamt</b>					
1/010000-070000	Aktivierungsfähige Rechte (immaterielle Vermögenswerte)	4.346,32	0,00	0,00	0,00
1/010000-400000	Geringwertige Wirtschaftsgüter des	364,80	0,00	0,00	0,00
1/010000-457000	Drucksorten und Gesetzblätter	199,10	0,00	0,00	0,00
1/010000-511000	Geldbezüge für VB in handwerklicher	-124,45	200,00	200,00	0,00
1/010000-630000	Porto	1.062,30	1.170,45	1.170,45	0,00
1/010000-631000	Telefon, Telex, Internet	132,81	182,61	182,61	0,00
1/010000-710000	Öffentliche Abgaben - Ausgaben	16,49	61,07	61,07	0,00
1/010000-728000	Entgelte für sonstige Leistungen	2.830,90	0,00	0,00	0,00
1/010000-729000	Sonstige Ausgaben	80,07	73,21	73,21	0,00
<b>Summe 010000 Zentralamt</b>		<b>8.908,34</b>	<b>1.687,34</b>	<b>1.687,34</b>	<b>0,00</b>
<b>015000 Pressestelle, Amtsblätter und Öffentlichkeitsarbeit</b>					
1/015000-457000	Druckwerke	4.380,00	3.839,00	3.839,00	0,00
<b>Summe 015000 Pressestelle, Amtsblätter und Öffentlichkeitsarbeit</b>		<b>4.380,00</b>	<b>3.839,00</b>	<b>3.839,00</b>	<b>0,00</b>

Konto	Bezeichnung	Saldo Brutto 31.12.2024	Saldo Brutto 31.12.2025	Netto	USt
<b>019000</b>	<b>Repräsentationen</b>				
1/019000-723000	Repräsentationsausgaben	120,00	0,00	0,00	0,00
	<b>Summe 019000 Repräsentationen</b>	<b>120,00</b>	<b>0,00</b>	<b>0,00</b>	<b>0,00</b>
<b>024000</b>	<b>Wahlamt</b>				
1/024000-457000	Druckwerke	0,00	417,07	417,07	0,00
	<b>Summe 024000 Wahlamt</b>	<b>0,00</b>	<b>417,07</b>	<b>417,07</b>	<b>0,00</b>
<b>029000</b>	<b>Amtsgebäude</b>				
1/029000-454000	Reinigungsmittel und Verbrauchsgüter	165,78	175,75	175,75	0,00
1/029000-600000	Strom, Beleuchtung	-163,38	96,65	96,65	0,00
	<b>Summe 029000 Amtsgebäude</b>	<b>2,40</b>	<b>272,40</b>	<b>272,40</b>	<b>0,00</b>
<b>031000</b>	<b>Amt für Raumordnung und Raumplanung</b>				
1/031000-070000	Flächenwidmungsplan	0,00	4.032,00	4.032,00	0,00
	<b>Summe 031000 Amt für Raumordnung und Raumplanung</b>	<b>0,00</b>	<b>4.032,00</b>	<b>4.032,00</b>	<b>0,00</b>
<b>062000</b>	<b>Ehrungen und Auszeichnungen</b>				
1/062000-728000	Ehrungen und Auszeichnungen ED und	300,00	1.096,80	1.096,80	0,00
	<b>Summe 062000 Ehrungen und Auszeichnungen</b>	<b>300,00</b>	<b>1.096,80</b>	<b>1.096,80</b>	<b>0,00</b>
<b>091000</b>	<b>Personalausbildung und Personalfortbildung</b>				
1/091000-728000	Schulung der Bediensteten	65,00	366,37	366,37	0,00
	<b>Summe 091000 Personalausbildung und Personalfortbildung</b>	<b>65,00</b>	<b>366,37</b>	<b>366,37</b>	<b>0,00</b>
<b>094000</b>	<b>Gemeinschaftspflege</b>				
1/094000-729000	Betriebsausflüge und -feiern	0,00	4.447,30	4.447,30	0,00
	<b>Summe 094000 Gemeinschaftspflege</b>	<b>0,00</b>	<b>4.447,30</b>	<b>4.447,30</b>	<b>0,00</b>
<b>131000</b>	<b>Bau- und Feuerpolizei</b>				
1/131000-640200	Sachverständige Honorar	5.850,00	5.928,00	5.928,00	0,00
	<b>Summe 131000 Bau- und Feuerpolizei</b>	<b>5.850,00</b>	<b>5.928,00</b>	<b>5.928,00</b>	<b>0,00</b>
<b>163000</b>	<b>Freiwillige Feuerwehren</b>				
1/163000-600000	Strom	612,02	0,00	0,00	0,00
1/163000-614000	Instandhaltung von Gebäuden	168,00	0,00	0,00	0,00
1/163000-728100	Entgelte für sonstige Leistungen	290,74	308,20	308,20	0,00
	<b>Summe 163000 Freiwillige Feuerwehren</b>	<b>1.070,76</b>	<b>308,20</b>	<b>308,20</b>	<b>0,00</b>

Konto	Bezeichnung	Saldo Brutto 31.12.2024	Saldo Brutto 31.12.2025	Netto	USt
<b>211000</b>	<b>Volksschulen</b>				
1/211000-451000	Brennstoffe	0,00	16.895,96	16.895,96	0,00
1/211000-511000	Geldbezüge für VB in handwerklicher	375,00	400,00	400,00	0,00
1/211000-600000	Strom, Beleuchtung	7.466,37	3.056,72	3.056,72	0,00
1/211000-631000	Telefon, Telex, Internet, ORF	11,15	11,41	11,41	0,00
1/211000-728100	Leistungsentgelte an Firmen	0,00	638,43	638,43	0,00
5/211000-010000	Baukosten	222.942,17	1.560,00	1.560,00	0,00
5/211000-050000	PV Anlage	27.063,00	0,00	0,00	0,00
	<b>Summe 211000 Volksschulen</b>	<b>257.857,69</b>	<b>22.562,52</b>	<b>22.562,52</b>	<b>0,00</b>
<b>213010</b>	<b>Sonderschule SMT</b>				
1/213010-752000	ASO Sollenau	0,00	6.750,00	6.750,00	0,00
	<b>Summe 213010 Sonderschule SMT</b>	<b>0,00</b>	<b>6.750,00</b>	<b>6.750,00</b>	<b>0,00</b>
<b>240000</b>	<b>Kindergärten</b>				
1/240000-400100	Geringwertige Anschaffungen	20,76	0,00	0,00	0,00
1/240000-700000	Benützungsentgelt f. Kindergartengru	1.627,80	1.627,80	1.356,50	271,30
1/240000-729000	Sonstige Ausgaben	6,40	0,00	0,00	0,00
1/240000-451000	Brennstoffe Gas	-4.623,83	9.200,62	7.667,18	1.533,44
1/240000-456000	Büromaterial	0,00	115,36	96,13	19,23
1/240000-600000	Strom, Beleuchtung	0,00	6.286,04	5.238,37	1.047,67
1/240000-614000	Instandhaltung von Gebäuden	0,00	76,11	63,42	12,69
1/240000-631000	Telefon, Telex, Internet	1,91	1,91	1,59	0,32
1/240000-670000	Versicherungen	0,00	865,94	865,94	0,00
1/240000-728000	Entgelte für sonstige Leistungen	1.776,24	1.405,99	1.171,66	234,33
1/240000-728100	Essensgeld	0,00	1.903,80	1.730,73	173,07
5/240000-010000	Zubau 5. Gruppe Kiga Ort	31.920,00	18.661,86	15.551,55	3.110,31
	<b>Summe 240000 Kindergarten ORT</b>	<b>30.729,28</b>	<b>40.145,43</b>	<b>33.743,07</b>	<b>6.402,36</b>
<b>240010</b>	<b>Kindergarten SMT</b>				
1/240010-451000	Brennstoffe Gas	-3.111,84	0,00	0,00	0,00
1/240010-456000	Büromaterial	0,00	115,36	96,13	19,23
1/240010-511000	Geldbezüge für VB in handwerklicher	-149,34	0,00	0,00	0,00
1/240010-600000	Strom, Beleuchtung	-7.254,01	0,00	0,00	0,00
1/240010-631000	Telefon, Telex, Internet	11,81	11,41	9,51	1,90
1/240010-728000	Entgelte für sonstige Leistungen	1.760,46	1.230,24	1.025,20	205,04
1/240010-728100	Essensgeld	0,00	3.644,20	3.312,91	331,29

Konto	Bezeichnung	Saldo Brutto 31.12.2024	Saldo Brutto 31.12.2025	Netto	USt
1/240010-728200	Entgelte für Jause	0,00	2.745,23	2.495,66	249,57
	<b>Summe 240010 Kindergarten SMT</b>	<b>-8.742,92</b>	<b>7.746,44</b>	<b>6.939,41</b>	<b>807,03</b>
<b>262000</b>	<b>Sportplätze</b>				
1/262000-452000	Treibstoffe	0,00	106,01	106,01	0,00
1/262000-600000	Strom	872,27	977,98	977,98	0,00
1/262000-631000	Telefon, Telex, Internet, ORF	91,38	80,11	80,11	0,00
1/262000-728000	Entgelte für sonstige Leistungen	291,60	309,10	309,10	0,00
	<b>Summe 262000 Sportplätze</b>	<b>1.255,25</b>	<b>1.473,20</b>	<b>1.473,20</b>	<b>0,00</b>
<b>320000</b>	<b>Ausbildung in Musik und darstellender Kunst</b>				
1/320000-451000	Brennstoffe	-4,90	0,00	0,00	0,00
1/320000-600000	Strom	36,00	46,80	46,80	0,00
	<b>Summe 320000 Ausbildung in Musik und darstellender Kunst</b>	<b>31,10</b>	<b>46,80</b>	<b>46,80</b>	<b>0,00</b>
<b>369000</b>	<b>Sonstige Einrichtungen und Maßnahmen</b>				
1/369000-728000	Entgelte für Veranstaltungen	546,00	333,60	333,60	0,00
	<b>Summe 369000 Sonstige Einrichtungen und Maßnahmen</b>	<b>546,00</b>	<b>333,60</b>	<b>333,60</b>	<b>0,00</b>
<b>429000</b>	<b>Sonstige Einrichtungen und Maßnahmen</b>				
1/429000-452100	Treibstoffe OPEL Combo WB330DX	58,15	0,00	0,00	0,00
1/429000-511000	Geldbezüge für VB in handwerklicher	-387,83	0,00	0,00	0,00
1/429000-631000	Telefon, Internet, Fax	8,48	8,48	8,48	0,00
1/429000-728100	Entgelte für sonstige Leistungen	277,80	0,00	0,00	0,00
	<b>Summe 429000 Sonstige Einrichtungen und Maßnahmen</b>	<b>-43,40</b>	<b>8,48</b>	<b>8,48</b>	<b>0,00</b>
<b>429010</b>	<b>Betreutes Wohnen SMT</b>				
1/429010-511000	Geldbezüge für VB in handwerklicher	0,00	400,00	400,00	0,00
1/429010-631000	Telefon, Telex, Internet, ORF	9,24	9,50	9,50	0,00
1/429010-728100	Entgelte für sonstige Leistungen	50,56	55,60	55,60	0,00
	<b>Summe 429010 Betreutes Wohnen SMT</b>	<b>59,80</b>	<b>465,10</b>	<b>465,10</b>	<b>0,00</b>
<b>441000</b>	<b>Maßnahmen</b>				
1/441000-768000	Notaushilfe an Bedürftige Personen	6.750,00	0,00	0,00	0,00
	<b>Summe 441000 Maßnahmen</b>	<b>6.750,00</b>	<b>0,00</b>	<b>0,00</b>	<b>0,00</b>
<b>469000</b>	<b>Sonstige Maßnahmen</b>				
1/469000-754000	Lfd. Transferzahlungen an sonst.T.d	990,00	420,00	420,00	0,00
	<b>Summe 469000 Sonstige Maßnahmen</b>	<b>990,00</b>	<b>420,00</b>	<b>420,00</b>	<b>0,00</b>

Konto	Bezeichnung	Saldo Brutto 31.12.2024	Saldo Brutto 31.12.2025	Netto	USt
<b>510000</b>	<b>Medizinische Bereichsversorgung</b>				
1/510000-564000	Totenbeschauegebühren	0,00	147,00	147,00	0,00
1/510000-724000	Weggeld	0,00	0,50	0,50	0,00
	<b>Summe 510000 Medizinische Bereichsversorgung</b>	<b>0,00</b>	<b>147,50</b>	<b>147,50</b>	<b>0,00</b>
<b>529000</b>	<b>Sonstige Einrichtungen und Maßnahmen</b>				
1/529000-728000	Schädlingsbekämpfung, -vertilgung	0,00	480,00	480,00	0,00
	<b>Summe 529000 Sonstige Einrichtungen und Maßnahmen</b>	<b>0,00</b>	<b>480,00</b>	<b>480,00</b>	<b>0,00</b>
<b>612000</b>	<b>Gemeindestraßen</b>				
5/612000-002000	Baukosten	165.668,13	2.518,39	2.518,39	0,00
5/612000-050000	Straßenbeleuchtung	31.754,88	0,00	0,00	0,00
	<b>Summe 612000 Gemeindestraßen</b>	<b>197.423,01</b>	<b>2.518,39</b>	<b>2.518,39</b>	<b>0,00</b>
<b>612010</b>	<b>Gemeindestraßen SMT</b>				
1/612010-728000	Winterdienst, Streumaterial	202,24	4.158,41	4.158,41	0,00
	<b>Summe 612010 Gemeindestraßen SMT</b>	<b>202,24</b>	<b>4.158,41</b>	<b>4.158,41</b>	<b>0,00</b>
<b>617000</b>	<b>Bauhöfe</b>				
1/617000-452000	Treibstoffe Traktor JD 5080R WB 627	0,00	112,85	112,85	0,00
1/617000-452500	Treibstoffe JD 2027R, WB 886 ED	0,00	294,47	294,47	0,00
1/617000-452800	Treibstoff Opel Movano WB-598GI	110,50	102,00	102,00	0,00
1/617000-454000	Reinigungsmittel	65,64	0,00	0,00	0,00
1/617000-511000	Geldbezüge für VB in handwerklicher	0,00	800,00	800,00	0,00
1/617000-600000	Strom, Beleuchtung	4.583,70	0,00	0,00	0,00
1/617000-616000	Instandhaltung von Maschinen und An	206,03	0,00	0,00	0,00
1/617000-617000	Instandh. Traktor JD 5080R WB 627EG	0,00	320,95	320,95	0,00
1/617000-631000	Telefon, Telex, Internet	40,60	0,00	0,00	0,00
1/617000-728000	Leistungsentgelte an Firmen	226,26	0,00	0,00	0,00
	<b>Summe 617000 Bauhöfe</b>	<b>5.232,73</b>	<b>1.630,27</b>	<b>1.630,27</b>	<b>0,00</b>
<b>617010</b>	<b>Bauhof SMT</b>				
1/617010-451000	Brennstoffe	-3.058,34	3.806,82	3.806,82	0,00
1/617010-452000	Treibstoffe VW Caddy WB 569 BV	82,64	0,00	0,00	0,00
1/617010-452100	Treibstoffe JD 2520, WB 925 BR	0,00	222,84	222,84	0,00
1/617010-452400	Opel Movano WB-597GI 50%	54,26	53,87	53,87	0,00
1/617010-454000	Reinigungsmittel	65,64	0,00	0,00	0,00
1/617010-511000	Geldbezüge VB in handwerklicher Ver	-24,88	0,00	0,00	0,00

Konto	Bezeichnung	Saldo Brutto 31.12.2024	Saldo Brutto 31.12.2025	Netto	USt
1/617010-600000	Strom Beleuchtung	-7.400,62	0,00	0,00	0,00
1/617010-616000	Instandhaltung von Maschinen und An	206,03	0,00	0,00	0,00
1/617010-617100	Instandh. J. Deere 2520 WB 925 BR	0,00	110,52	110,52	0,00
1/617010-631000	Telefon, Telex, Internet	73,99	75,58	75,58	0,00
	<b>Summe 617010 Bauhof SMT</b>	<b>-10.001,28</b>	<b>4.269,63</b>	<b>4.269,63</b>	<b>0,00</b>
<b>640000</b>	<b>Einrichtungen und Maßnahmen nach der Straßenverkehrsordnung</b>				
1/640000-600000	Strom	340,80	0,00	0,00	0,00
1/640000-728000	Leistungsentgelte an Firmen	449,03	831,56	831,56	0,00
	<b>Summe 640000 Einrichtungen und Maßnahmen nach der Straßenverkehrsordnung</b>	<b>789,83</b>	<b>831,56</b>	<b>831,56</b>	<b>0,00</b>
<b>815000</b>	<b>Park- und Gartenanlagen, Kinderspielplätze</b>				
1/815000-728000	Leistungsentgelte an Firmen	-9.051,03	-4.294,65	-4.294,65	0,00
	<b>Summe 815000 Park- und Gartenanlagen, Kinderspielplätze</b>	<b>-9.051,03</b>	<b>-4.294,65</b>	<b>-4.294,65</b>	<b>0,00</b>
<b>816000</b>	<b>Öffentliche Beleuchtung und öffentliche Uhren</b>				
1/816000-600000	Strom, Beleuchtung	32,40	46,80	46,80	0,00
	<b>Summe 816000 Öffentliche Beleuchtung und öffentliche Uhren</b>	<b>32,40</b>	<b>46,80</b>	<b>46,80</b>	<b>0,00</b>
<b>817000</b>	<b>Friedhöfe einschließlich Einsegnungshallen und Krematorien</b>				
1/817000-614000	Instandhaltung der Aufbahrungshalle	0,00	86,14	86,14	0,00
	<b>Summe 817000 Friedhöfe einschließlich Einsegnungshallen und Krematorien</b>	<b>0,00</b>	<b>86,14</b>	<b>86,14</b>	<b>0,00</b>
<b>850000</b>	<b>Betriebe der Wasserversorgung</b>				
1/850000-004000	Hausanschlüsse	0,00	12.422,64	10.352,20	2.070,44
1/850000-413100	Wasserankauf Felixdorf-Sollenau	10.312,61	10.687,60	9.716,00	971,60
1/850000-413500	Wasserankauf v.Stadtgemeinde Wr.Neu	7.238,95	10.858,17	9.871,06	987,11
1/850000-452000	Treibstoffe Pritsche WB 404 ET 50%	61,12	56,87	47,39	9,48
1/850000-452100	Treibstoffe Opel WB 732 EE + Geräte	97,64	140,12	116,77	23,35
1/850000-600000	Strom, Beleuchtung	3.432,06	3.824,48	3.187,06	637,42
1/850000-618000	Instandhaltung der Wasserzähler	0,00	45,60	38,00	7,60
1/850000-728000	Leistungsentgelte an Firmen	3.013,30	1.158,19	965,16	193,03
	<b>Summe 850000 Betriebe der Wasserversorgung</b>	<b>24.155,68</b>	<b>39.193,67</b>	<b>34.293,64</b>	<b>4.900,03</b>
<b>850001</b>	<b>Enteisungsanlage SMT</b>				
5/850001-004000	Wasser- und Abwasserbauten und -anlagen	0,00	2.436,00	2.030,00	406,00
	<b>Summe 850001 Enteisungsanlage SMT</b>	<b>0,00</b>	<b>2.436,00</b>	<b>2.030,00</b>	<b>406,00</b>

Konto	Bezeichnung	Saldo Brutto 31.12.2024	Saldo Brutto 31.12.2025	Netto	USt
<b>851000</b>	<b>Betriebe der Abwasserbeseitigung</b>				
1/851000-004000	Anlagen Erweiterung	0,00	23.848,55	19.873,79	3.974,76
1/851000-452100	Treibstoffe Pritsche WB 404 ET 50%	61,12	56,87	47,39	9,48
1/851000-452300	Opel Movano WB-597GI 50%	54,26	53,87	44,89	8,98
1/851000-728000	Leistungsentgelte an Firmen	1.133,18	1.198,92	999,10	199,82
	<b>Summe 851000 Betriebe der Abwasserbeseitigung</b>	<b>1.248,56</b>	<b>25.158,21</b>	<b>20.965,17</b>	<b>4.193,04</b>
<b>852000</b>	<b>Betriebe der Müllbeseitigung</b>				
1/852000-728000/2	Müllgebühren	37.340,32	40.589,90	36.838,30	3.751,60
1/852000-728000/3	Altpapier	-2.124,21	4.279,44	3.890,40	389,04
1/852000-728000/4	Grünschnitt	666,86	827,39	752,17	75,22
1/852000-728000/5	Sperrmüll	5.432,27	8.155,88	7.402,48	753,40
1/852000-728000/6	Sondermüll	142,74	2.175,67	1.977,88	197,79
1/852000-728000/8	Bauschutt	599,84	1.339,04	1.217,31	121,73
1/852000-728200	Entgelt für Müllbehälter	1.017,26	0,00	0,00	0,00
	<b>Summe 852000 Betriebe der Müllbeseitigung</b>	<b>43.075,08</b>	<b>57.367,32</b>	<b>52.078,54</b>	<b>5.288,78</b>
<b>872000</b>	<b>Gasversorgung</b>				
1/872000-451000	Brennstoffe	0,00	29.932,58	24.943,82	4.988,76
	<b>Summe 872000 Gasversorgung</b>	<b>0,00</b>	<b>29.932,58</b>	<b>24.943,82</b>	<b>4.988,76</b>
<b>891000</b>	<b>Gast- und Schankbetriebe</b>				
1/891000-614000	Instandhaltung von Gebäuden und Ein	-2.870,47	2.169,98	1.808,32	361,66
	<b>Summe 891000 Gast- und Schankbetriebe</b>	<b>-2.870,47</b>	<b>2.169,98</b>	<b>1.808,32</b>	<b>361,66</b>
<b>891010</b>	<b>Kurt Schedler Zentrum/Theresiencafe</b>				
1/891010-451000	Brennstoffe	0,00	2.338,40	1.998,67	339,73
1/891010-600000	Strom	1.330,86	1.480,85	1.234,04	246,81
1/891010-614000	Instandhaltung von Gebäuden	1.214,73	1.822,16	1.518,47	303,69
1/891010-631000	Telefon, Internet, Fax	0,00	93,79	78,16	15,63
1/891010-670000	Versicherungen	0,00	417,50	417,50	0,00
1/891010-728000/1	Entgelte für sonstige Leistungen Reinigungskosten (Gebäude, Einricht	229,82	0,00	0,00	0,00
1/891010-728000/3	Entgelte für sonstige Leistungen Sonstige Ausgaben	-90,80	291,40	242,83	48,57
	<b>Summe 891010 Kurt Schedler Zentrum/Theresiencafe</b>	<b>2.684,61</b>	<b>6.444,10</b>	<b>5.489,67</b>	<b>954,43</b>
<b>900000</b>	<b>Gesonderte Verwaltung</b>				
1/900000-457000	Drucksorten und Gesetzblätter	151,03	0,00	0,00	0,00
1/900000-640100	Beratungskosten	0,00	184,14	184,14	0,00

# Rechnungsabschluss 2025

Gemeinde Eggendorf

## Nachweis Lieferantenverbindlichkeiten

Konto	Bezeichnung	Saldo Brutto 31.12.2024	Saldo Brutto 31.12.2025	Netto	USt
1/900000-728000	Leistungsentgelte an Firmen	571,07	36,61	36,61	0,00
	<b>Summe 900000 Gesonderte Verwaltung</b>	<b>722,10</b>	<b>220,75</b>	<b>220,75</b>	<b>0,00</b>
<b>910000</b>	<b>Geldverkehr</b>				
1/910000-659000	Geldverkehrsspesen & EURO Rundung	0,10	0,00	0,00	0,00
	<b>Summe 910000 Geldverkehr</b>	<b>0,10</b>	<b>0,00</b>	<b>0,00</b>	<b>0,00</b>
<b>920000</b>	<b>Ausschließliche Gemeindeabgaben</b>				
2/920000+816000	Seuchenvorsorgeabgabe Einhebungsver	546,85	539,05	539,05	0,00
	<b>Summe 920000 Ausschließliche Gemeindeabgaben</b>	<b>-546,85</b>	<b>-539,05</b>	<b>-539,05</b>	<b>0,00</b>
<b>992000</b>	<b>Abgänge an Kassenausgaberesten und Ausfälle an Kasseneinahmeresten (so</b>				
2/992000+829000	sonstige Einnahmen	0,00	12,86	12,86	0,00
	<b>Summe 992000 Abgänge an Kassenausgaberesten und Ausfälle an Kasseneinahmeresten</b>	<b>0,00</b>	<b>-12,86</b>	<b>-12,86</b>	<b>0,00</b>
	<b>Gesamt</b>	<b>Brutto 31.12.2024</b>	<b>Brutto 31.12.2025</b>	<b>Netto</b>	<b>USt</b>
		<b>627.803,20</b>	<b>420.979,54</b>	<b>392.677,45</b>	<b>28.302,09</b>
		<b>Ausgaben</b>	<b>452.118,50</b>	<b>423.816,41</b>	<b>28.302,09</b>
		<b>Einnahmen</b>	<b>31.138,96</b>	<b>31.138,96</b>	<b>0,00</b>

### Verbindlichkeiten

Konto	Bezeichnung	Saldo lt. Konto 31.12.2024	Saldo lt. Konto 31.12.2025	Offen	Differenz
331000	Kurzfristige Verbindlichkeiten aus Lieferungen und Leistungen	607.227,39	420.979,54	420.979,54	0,00
332000	Langfristige Verbindlichkeiten aus Lieferungen und Leistungen	0,00	0,00	0,00	0,00
333000	Kurzfristige Verbindlichkeiten aus Abgaben	20.575,81	0,00	0,00	0,00
<b>Summe</b>		<b>627.803,20</b>	<b>420.979,54</b>	<b>420.979,54</b>	<b>0,00</b>

### Verbindlichkeiten nach Vorhabenscode

Konto	Bezeichnung	ohne Vorhabenscode	mit Vorhabenscode 1	mit Vorhabencodes 2 - 5	VUG	USt	Gesamt
331000	Kurzfristige Verbindlichkeiten aus Lieferungen und Leistungen	190.370,78	21.659,94	34.257,99	146.388,74	28.302,09	420.979,54
332000	Langfristige Verbindlichkeiten aus Lieferungen und Leistungen	0,00	0,00	0,00	0,00	0,00	0,00
333000	Kurzfristige Verbindlichkeiten aus Abgaben	0,00	0,00	0,00	0,00	0,00	0,00
<b>Summe</b>		<b>190.370,78</b>	<b>21.659,94</b>	<b>34.257,99</b>	<b>146.388,74</b>	<b>28.302,09</b>	<b>420.979,54</b>

Nettovermögensveränderungsrechnung (Anlage 1d)



Nettovermögensveränderungsrechnung	Saldo der Eröffnungsbilanz	Kumuliertes Nettoergebnis	Haushalts-rücklagen	Neubewertungs-rücklagen	Fremdwährungs-umrechnungs-rücklagen	Summe Nettovermögen
<b>Nettovermögen zum 31.12.2024</b>	<b>10.051.136,29</b>	<b>-655.897,37</b>	<b>17.281.538,48</b>	<b>0,00</b>	<b>0,00</b>	<b>26.676.777,40</b>
1. Änderungen der Ansatz- und Bewertungsmethoden	0,00	0,00	XXXXXXXXXXXXXXXX	0,00	0,00	0,00
2. Nacherfassung von Vermögenswerten	0,00	0,00	0,00	0,00	0,00	0,00
3. Änderung der erstmaligen Eröffnungsbilanz (gem. § 38 Abs. 8)	0,00	0,00	0,00	0,00	0,00	0,00
<b>Angepasstes Nettovermögen zum 31.12.2024</b>	<b>10.051.136,29</b>	<b>-655.897,37</b>	<b>17.281.538,48</b>	<b>0,00</b>	<b>0,00</b>	<b>26.676.777,40</b>
4. Veränderung aus der Bewertung von zur Veräußerung verfügbarer Finanzinstrumente	XXXXXXXXXXXXXXXX	XXXXXXXXXXXXXXXX	XXXXXXXXXXXXXXXX	0,00	XXXXXXXXXXXXXXXX	0,00
5. Veränderung aus der Bewertung von Beteiligungen	XXXXXXXXXXXXXXXX	XXXXXXXXXXXXXXXX	XXXXXXXXXXXXXXXX	0,00	XXXXXXXXXXXXXXXX	0,00
6. Veränderung aus der Umrechnung von Vermögen und Fremdmittel in fremder Währung	XXXXXXXXXXXXXXXX	XXXXXXXXXXXXXXXX	XXXXXXXXXXXXXXXX	XXXXXXXXXXXXXXXX	0,00	0,00
7. Veränderung aus Kapitalverminderungen und -erhöhungen	XXXXXXXXXXXXXXXX	0,00	0,00	0,00	0,00	0,00
<b>Summe Nettoveränderung, die nicht in die Ergebnisrechnung eingegangen ist</b>						
8. Nettoergebnis des Finanzjahres (SA0)	XXXXXXXXXXXXXXXX	517.694,65	XXXXXXXXXXXXXXXX	XXXXXXXXXXXXXXXX	XXXXXXXXXXXXXXXX	517.694,65
9. Haushaltsrücklagen (SA01)	XXXXXXXXXXXXXXXX	-804.040,98	804.040,98	XXXXXXXXXXXXXXXX	XXXXXXXXXXXXXXXX	0,00
<b>Nettovermögen zum 31.12.2025</b>	<b>10.051.136,29</b>	<b>-942.243,70</b>	<b>18.085.579,46</b>	<b>0,00</b>	<b>0,00</b>	<b>27.194.472,05</b>



Nachweis über Transferzahlungen (Anlage 6a)



Haushaltskonto	Bezeichnung Ansatz	Bezeichnung Post	Summe Einzahlungen	Summe Auszahlungen
<b>Transferzahlungen von/an Bund, Bundesfonds, Bundeskammern</b>				
<b>Gesamtsumme Transferzahlungen von/an Bund, Bundesfonds, Bundeskammern</b>			<b>898.077,72</b>	<b>5.150,00</b>
<b>Summe Kapitaltransfers</b>			<b>86.574,88</b>	<b>0,00</b>
<b>Summe Transfers</b>			<b>811.502,84</b>	<b>5.150,00</b>
2/021000+816000	Statistisches Amt	Kostenersätze für Erhebungen	301,12	
2/940000+861000	Bedarfszuweisungen	Strukturhilfe BZ I	399.486,72	
2/941000+860000	Sonstige Finanzzuweisungen nach dem FAG 1)	Sonstige Zuschüsse Anteil FAG	273.362,00	
2/941000+860100	Sonstige Finanzzuweisungen nach dem FAG 1)	Transfers v Bund, Bundesfonds u Bundeskammern §128a	138.353,00	
6/850001+300742	Enteisungsanlage SMT	KIG 2023- Projektzuführung 2025	86.574,88	
1/469000-754000	Sonstige Maßnahmen	Lfd. Transferzahlungen an sonst.T.d		5.150,00
<b>Transferzahlungen von/an Länder, Landesfonds, Landesammern</b>				
<b>Gesamtsumme Transferzahlungen von/an Länder, Landesfonds, Landesammern</b>			<b>422.507,63</b>	<b>204.247,92</b>
<b>Summe Kapitaltransfers</b>			<b>0,00</b>	<b>0,00</b>
<b>Summe Transfers</b>			<b>422.507,63</b>	<b>204.247,92</b>
2/024000+816000	Wahlamt	Kostenersätze für Wahlen u.Wählerev	6.073,23	
2/131000+816000	Bau- und Feuerpolizei	Ersatz der Sachverständigenkosten	5.944,50	
2/179000+861000	Sonstige Einrichtungen und Maßnahmen	Transfer Kantastrophenschutz von Ländern, Landesfonds und Landesammern	2.042,80	
2/240000+861200	Kindergarten ORT	Zinszuschuss NÖ LR Sanierung	1.347,75	
2/240000+861300	Kindergarten ORT	Zinszuschuss 4. Gruppe	18.693,15	
2/240010+861200	Kindergarten SMT	Zinszuschuss NÖ LR Zubau	14.458,50	
2/520000+816000	Natur- und Landschaftsschutz	Landschaftsabgabe	34.136,50	
2/562000+861000	Sprengelbeiträge	Transfers von Ländern, Landesfonds und Landesammern	18.094,20	
2/640000+868000	Einrichtungen und Maßnahmen nach der Straßenverkehrsordnung	Einrichtungen nach der StVO. ED	19.217,00	
6/612000+871000	Gemeindestraßen	Beihilfe aus Bedarfszuweisungsfonds	300.000,00	
6/710000+871000	Land- und forwirtschaftlicher Wegebau	Beihilfe aus Bedarfszuweisungsfonds	2.500,00	
1/419000-751000	Sonstige Einrichtungen und Maßnahmen	Wohnsitzgemeindebeitrag nach SHG		35.221,49
1/439000-751000	Sonstige Einrichtungen und Maßnahmen	Umlage		169.026,43

Haushaltskonto	Bezeichnung Ansatz	Bezeichnung Post	Summe Einzahlungen	Summe Auszahlungen
<b>Transferzahlungen von/an Gemeinden, Gemeindeverbände, Gemeindefonds</b>				
<b>Gesamtsumme Transferzahlungen von/an Gemeinden, Gemeindeverbände, Gemeindefonds</b>			<b>106.126,15</b>	<b>1.607.905,49</b>
<b>Summe Kapitaltransfers</b>			<b>0,00</b>	<b>0,00</b>
<b>Summe Transfers</b>			<b>106.126,15</b>	<b>1.607.905,49</b>
2/211000+828000	Volksschulen	Rückersätze von Ausgaben 28% ASO	106.126,15	
1/022000-752000	Standesamt	Standesamts- und Staatsbürgerschafts		49.567,70
1/212010-752000/8	Hauptschulen und Neue Mittelschule	MS Ebenfurth		4.028,33
1/212010-752000/9	Hauptschulen und Neue Mittelschule	MS Guntramsdorf		2.442,00
1/220000-752000	Berufsbildende Pflichtschulen	Berufsschülerhaltungsbeiträge		1.961,57
1/562000-752000	Sprengelbeiträge	Sprengelbeiträge Nökas Zweckaufwand		1.542.053,21
1/631000-752000	Konkurrenzwässer	Beiträge an Wasserverbände		7.852,68
<b>Transferzahlungen von/an Sozialversicherungsträger</b>				
<b>Gesamtsumme Transferzahlungen von/an Sozialversicherungsträger</b>			<b>0,00</b>	<b>856.168,60</b>
<b>Summe Kapitaltransfers</b>			<b>0,00</b>	<b>0,00</b>
<b>Summe Transfers</b>			<b>0,00</b>	<b>856.168,60</b>
1/212010-752000/2	Hauptschulen und Neue Mittelschule	Schulumlagen NMS Felixdorf		77.841,35
1/212010-752000/3	Hauptschulen und Neue Mittelschule	Schulumlagen HS Wr. Neustadt		7.326,00
1/212010-752000/4	Hauptschulen und Neue Mittelschule	Schulumlagen MHS Wr. Neustadt		6.469,82
1/212010-752000/5	Hauptschulen und Neue Mittelschule	Schulumlagen Sporthauptschule Wr. Neustadt		18.184,09
1/212010-752000/6	Hauptschulen und Neue Mittelschule	Schulumlagen Bilinguale Wr. Neustadt		21.550,11
1/852000-728000/2	Betriebe der Müllbeseitigung	Müllgebühren		483.090,24
1/852000-728000/3	Betriebe der Müllbeseitigung	Altpapier		17.747,48
1/852000-728000/4	Betriebe der Müllbeseitigung	Grünschnitt		55.415,54
1/852000-728000/5	Betriebe der Müllbeseitigung	Sperrmüll		136.153,16
1/852000-728000/6	Betriebe der Müllbeseitigung	Sondermüll		13.619,30
1/852000-728000/7	Betriebe der Müllbeseitigung	Abfallwirtschaft und sonstiges		5.701,31
1/852000-728000/8	Betriebe der Müllbeseitigung	Bauschutt		9.710,89
1/852000-728200	Betriebe der Müllbeseitigung	Entgelt für Müllbehälter		3.359,31
<b>Transferzahlungen von/an sonst. Träger des öffentlichen Rechts</b>				
<b>Gesamtsumme Transferzahlungen von/an sonst. Träger des öffentlichen Rechts</b>			<b>0,00</b>	<b>0,00</b>
<b>Summe Kapitaltransfers</b>			<b>0,00</b>	<b>0,00</b>
<b>Summe Transfers</b>			<b>0,00</b>	<b>0,00</b>
<b>Gesamtsumme</b>			<b>1.426.711,50</b>	<b>2.673.472,01</b>

Nachweis über Haushaltsrücklagen und  
Zahlungsmittelreserven (Anlage 6b)



Haushaltsrücklagen			Rücklagenstand		Entnahmen	Rücklagenstand	Zahlungsmittelreserven		
Nr.	Verwendungszweck	Ansatz	31.12.2024	Zuführungen		31.12.2025	31.12.2024	31.12.2025	Konto-/Sparbuchnummer
8/9990934/00001	Wr. Neustädter Sparkasse Spende für Spielgeräte ED R- 429000.0002	912000	2.441,45	27,53		2.468,98	2.441,45	2.468,98	ZW 81 294081 AT59 2026 7020 1215 4973
8/9990934/00002	Erneuerungsrücklage für Bauhof Ort R-617000.0001	617000	30.982,27	349,48		31.331,75	30.982,27	31.331,75	ZW 82 294082 AT24 2026 7020 1215 4924
8/9990934/00003	Erneuerungsrücklage für Wasserversorgung Ort R- 850000.0001	850000	29.702,35	335,04		30.037,39	29.702,35	30.037,39	ZW 83 294083 AT46 2026 7020 1215 4916
8/9990934/00004	Erneuerungsrücklage für Wasserversorgung Sdlg.M.Th. R-850010.0001	850000	492,80	5,55		498,35	492,80	498,35	ZW 84 294084 AT77 2026 7020 1215 4940
8/9990934/00005	Erneuerungsrücklage für Abwasserbeseitigung Ort R- 851000.0001	851000	125.036,46	1.410,41		126.446,87	125.036,46	126.446,87	ZW 85 294085 AT68 2026 7020 1215 4908
8/9990934/00006	Erneuerungsrücklage für Abwasserbeseitigung Sdlg.M.Th. R-851010.0001	851000	422.264,74	4.763,15		427.027,89	422.264,74	427.027,89	ZW 86 294086 AT02 2026 7020 1215 4932
8/9990934/00007	Erneuerungsrücklage Müllsammelstelle Ort R- 852000.0001	852000	46.371,58	523,07		46.894,65	46.371,58	46.894,65	ZW 87 294087 AT36 2026 7020 1215 4999
8/9990934/00008	Erneuerungsrücklage Müllsammelstelle SMT R- 852010.0001	852000	46.371,58	523,07		46.894,65	46.371,58	46.894,65	ZW 88 294088 AT95 2026 7020 1215 5004
8/9990934/00010	Abfertigungsrücklage für Vertragsbedienstete R- 912000.0002	912000	97.033,42	1.094,53		98.127,95	97.033,42	98.127,95	ZW 90 294090 AT69 2026 7020 1215 4890
8/9990934/00011	Rücklage Restzahlung BA Leasing Gemeindezentrum Eggendorf Ort	912000	327.958,54	3.699,37		331.657,91	327.958,54	331.657,91	ZW 91 294091 AT37 2026 7020 1215 4981
<b>Zweckgebundene Haushaltsrücklagen</b>			<b>1.128.655,19</b>	<b>12.731,20</b>	<b>0,00</b>	<b>1.141.386,39</b>	<b>1.128.655,19</b>	<b>1.141.386,39</b>	
8/9990935/00009	Ausgleichsrücklage für den ordentlichen Haushalt R- 912000.0001	912000	628.968,52	7.094,77		636.063,29	628.968,52	636.063,29	ZW 89 295089 AT81 2026 7020 1215 4965
8/9990935/00010	Eröffnungsbilanzrücklage	912000	11.446.645,24			11.446.645,24			
<b>Allgemeine Haushaltsrücklagen</b>			<b>12.075.613,76</b>	<b>7.094,77</b>	<b>0,00</b>	<b>12.082.708,53</b>	<b>628.968,52</b>	<b>636.063,29</b>	

Haushaltsrücklagen			Rücklagenstand			Zahlungsmittelreserven			
Nr.	Verwendungszweck	Ansatz	31.12.2024	Zuführungen	Entnahmen	31.12.2025	31.12.2024	31.12.2025	Konto-/Sparbuchnummer
8/9997935/00001	Haushaltspotential Rücklage	990000	4.077.269,53	784.215,01		4.861.484,54			
<b>Rücklagen ohne Zahlungsmittelreserven</b>			<b>4.077.269,53</b>	<b>784.215,01</b>	<b>0,00</b>	<b>4.861.484,54</b>	<b>0,00</b>	<b>0,00</b>	
<b>Gesamtsummen</b>			<b>17.281.538,48</b>	<b>804.040,98</b>	<b>0,00</b>	<b>18.085.579,46</b>	<b>1.757.623,71</b>	<b>1.777.449,68</b>	

Einzelnachweis über Finanzschulden und Schuldendienst  
(Anlage 6c)

Kontonummer Darlehensnr.	Ansatz	Darlehensgeber/Staat Aktenzahl	Verwendungszweck Genehmigungsdatum/-vermerk	Beschluss- Datum	Zinssatz	Währung	Laufzeit
<b>1. Darlehen für Investitionszwecke</b>							
<b>1.1. ... von Trägern des öffentlichen Rechts</b>							
<b>1.1.1. ... von Bund, Bundesfonds, Bundeskammern</b>							
<b>1.1.2. ... von Ländern, Landesfonds, Landeskammern</b>							
8 8530601	853060	Wohnbauförderung/AT 6a-19/398.129, Neu: 7-398.129-002	Hauptstraße 153-155, D-853060.0001	01.01.1974 Hauptstraße 153-155	1,000%	EUR	01.04.1976 - 31.03.2026
8 8530701	853070	Wohnbauförderung/AT 6a-19/320.132, Neu: 7-320.132-007	Hauptstraße 149-151, D-853070.0001	01.01.1976 Hauptstraße 149-151	0,500%	EUR	01.10.1976 - 30.09.2026
<b>1.1.3. ... von Gemeinden, Gemeindeverbänden, Gemeindefonds</b>							
<b>1.1.4. ... von Sozialversicherungsträgern</b>							
<b>1.1.5. ... von sonstigen Trägern des öffentlichen Rechts</b>							
<b>1.2. ... von Beteiligungen der Gebietskörperschaft (ohne Finanzunternehmungen)</b>							
<b>1.3. ... von Unternehmen (ohne Beteiligungen und ohne Finanzunternehmungen)</b>							
<b>1.4. ... von Finanzunternehmen</b>							
<b>1.4.1. ... von Finanzunternehmen im Inland</b>							
2 2400001	240000	RAIKA/AT 22-02.617.207	Kindergarten Eggendorf 3. Gruppe, D-240000.0001	30.06.2010 Kindergarten Eggendorf 3. Gruppe	1,250%	EUR	01.01.2011 - 31.12.2025
2 2400002	240000	RAIKA/AT 24-02.617.207	Kindergarten Ort 4. Gruppe, D-240000.0002	Kindergarten Ort 4. Gruppe	0,000%	EUR	01.01.2021 - 31.12.2040
2 8510003	851000	RAIKA/AT 21-02.617.207	Kanalbau Eggendorf Ort Erweiterung, D-851000.0003	30.06.2010 Kanalbau Eggendorf Ort Erweiterung	1,250%	EUR	01.09.2010 - 31.08.2035
2 8510004	851000	RAIKA/AT 23-02.617.207	Kanalbau Eggendorf Ort Sanierung	03.07.2012 Kanalbau Eggendorf Ort Sanierung	0,750%	EUR	01.09.2013 - 31.08.2038
3 2400103	240010	Wr. Neustädter Sparkasse/AT 2007-629062	Landeskindergarten Sdlg. Maria Theresia, D-240010.0003	14.12.2006 Landeskindergarten Sdlg. Maria Theresia	3,982%	EUR	01.01.2007 - 31.12.2025
3 6170001	617000	Wr. Neustädter Sparkasse/AT 2007-629203	ED Zentrale Müllsammelstelle mit Bauhof, D-617000.0001	01.03.2009 ED Zentrale Müllsammelstelle mit Bauhof	2,417%	EUR	01.03.2009 - 28.02.2034

Kontonummer Darlehensnr.	Darlehenshöhe Gesamt	Buchwert 31.12.2024	Zugang	Tilgung	Zinsen	Summe Schuldendienst	Schuldendienst- ersätze	Buchwert 31.12.2025	Kursgewinn/ -verlust	Buchwert inkl. KG/KV	Netto Schuldendienst
8 8530601	617.719,09	26.652,32		18.310,72	220,86	18.531,58		8.341,60		8.341,60	18.531,58
8 8530701	385.020,68	24.274,69		13.371,04	104,68	13.475,72		10.903,65		10.903,65	13.475,72
2 2400001	300.000,00	20.000,00		20.000,00	519,93	20.519,93					20.519,93
2 2400002	450.000,00	345.000,00		30.000,00	2.109,90	32.109,90		315.000,00		315.000,00	32.109,90
2 8510003	150.000,00	66.000,00		6.000,00	2.161,31	8.161,31		60.000,00		60.000,00	8.161,31
2 8510004	1.000.000,00	540.000,00		40.000,00	19.775,28	59.775,28		500.000,00		500.000,00	59.775,28
3 2400103	200.000,00	6.346,31		6.346,31	86,13	6.432,44					6.432,44
3 6170001	200.000,00	97.818,56		8.399,15	2.724,80	11.123,95		89.419,41		89.419,41	11.123,95

Kontonummer Darlehensnr.	Ansatz	Darlehensgeber/Staat Aktenzahl	Verwendungszweck Genehmigungsdatum/-vermerk	Beschluss- Datum	Zinssatz Zinsindikator	Währung	Laufzeit
3 617010	617010	Wr. Neustädter Sparkasse/AT 2007-629211	SMT Zentrale Müllsammelstelle mit Bauhof, D- 617010.0001		2,425%	EUR	01.03.2009 - 28.02.2034
3 8500001	850000	Wr. Neustädter Sparkasse/AT 2007-629203	ED Zentrale Müllsammelstelle mit Bauhof, D-850000.0001	01.03.2010	2,417%	EUR	01.03.2010 - 28.02.2035
3 8500101	850010	Wr. Neustädter Sparkasse/AT 2007-629211	SMT Zentrale Müllsammelstelle mit Bauhof, D- 850010.0001	27.03.2008	2,425%	EUR	01.03.2009 - 28.02.2034
3 8510002	851000	Wr. Neustädter Sparkasse/AT 2007-629203	ED Zentrale Müllsammelstelle mit Bauhof, D-851000.0002	27.03.2008	2,417%	EUR	01.03.2010 - 31.12.2034
3 8510104	851010	Wr. Neustädter Sparkasse/AT 2007-629211	SMT Zentrale Müllsammelstelle mit Bauhof	27.03.2008	2,425%	EUR	01.03.2009 - 28.02.2034
3 8520001	852000	Wr. Neustädter Sparkasse/AT 2007-629203	ED Zentrale Müllsammelstelle mit Bauhof, D-852000.0001	27.03.2008	2,417%	EUR	01.03.2010 - 28.02.2035
3 8520101	852010	Wr. Neustädter Sparkasse/AT 2007-629211	SMT Zentrale Müllsammelstelle mit Bauhof, D- 852010.0001	27.03.2008	2,425%	EUR	01.03.2009 - 28.02.2034
4 2400104	240010	Hypo-Bank Burgenland/AT 91019681701	Landeskindergarten Sdlg. Maria Theresia, D-240010.0004	15.09.2016	0,750%	EUR	01.01.2017 - 31.12.2041
6 8510101	851010	Wasserwirtschaftsfonds BA/AT 400134243	Kanalbau Maria Theresia, D-851010.0001	06.10.1999	4,178%	EUR	30.06.2001 - 30.06.2026
6 8510102	851010	Wasserwirtschaftsfonds BA/AT 400134250	Kanalbau Maria Theresia, D-851010.0002	06.10.1999	4,090%	EUR	30.06.2001 - 30.06.2026
6 8510103	851010	Wasserwirtschaftsfonds BA/AT 400137881	Kanalbau Maria Theresia Zwischendarlehen	20.03.2001	4,160%	EUR	31.12.2002 - 31.12.2027

Kontonummer Darlehensnr.	Darlehenshöhe Gesamt	Buchwert 31.12.2024	Zugang	Tilgung	Zinsen	Summe Schuldendienst	Schuldendienst- ersätze	Buchwert 31.12.2025	Kursgewinn/ -verlust	Buchwert inkl. KG/KV	Netto Schuldendienst
3 6170101	200.000,00	89.885,03		8.731,45	2.494,91	11.226,36		81.153,58		81.153,58	11.226,36
3 8500001	150.000,00	73.363,93		6.299,37	2.043,60	8.342,97		67.064,56		67.064,56	8.342,97
3 8500101	150.000,00	67.413,73		6.548,57	1.871,18	8.419,75		60.865,16		60.865,16	8.419,75
3 8510002	150.000,00	73.363,93		6.299,37	2.043,60	8.342,97		67.064,56		67.064,56	8.342,97
3 8510104	150.000,00	67.413,73		7.320,33	1.099,42	8.419,75		60.093,40		60.093,40	8.419,75
3 8520001	500.000,00	244.546,37		20.997,90	6.812,03	27.809,93		223.548,47		223.548,47	27.809,93
3 8520101	500.000,00	224.712,35		21.828,58	6.237,27	28.065,85		202.883,77		202.883,77	28.065,85
4 2400104	650.000,00	442.000,00		26.000,00	16.062,59	42.062,59		416.000,00		416.000,00	42.062,59
6 8510101	1.090.092,51	53.199,84		53.199,84	1.170,52	54.370,36					54.370,36
6 8510102	1.090.092,51	71.121,04		71.121,04	2.211,79	73.332,83					73.332,83
6 8510103	726.728,34	45.597,56		17.688,23	1.736,97	19.425,20		27.909,33		27.909,33	19.425,20

Kontonummer Darlehensnr.	Ansatz	Darlehensgeber/Staat Aktenzahl	Verwendungszweck Genehmigungsdatum/-vermerk	Beschluss- Datum	Zinssatz Zinsindikator	Währung	Laufzeit
7 8530502	853050	Wohnbauförderung/Wr. Neustädter Sparkasse/AT 0062-001375, D-853050-03	Inselweg 2 A, D-853050.0002	03.08.2000 Inselweg 2 A	0,550%	EUR	31.12.2001 - 31.12.2026
9 2400003	240000	Wr. Neustädter Sparkasse/AT 0620-01058	Kindergarten Ort 5.+6. Gruppe, D-2400000.0003	Kindergarten Ort 5.+6. Gruppe	0,350%	EUR	01.01.2025 - 01.01.2045
9 8170101	817000	Wr. Neustädter Sparkasse/AT 062000043	Urnenhain SMT	19.12.2019 .	0,620%	EUR	01.01.2020 - 31.12.2039
15 2110006	211000	Bank Austria Leasing Ikarus Immobilien/AT 10040324187	Zubau Volksschule+ASO, D-211000.0006	31.12.2022 Zubau Volksschule+ASO	0,000%	EUR	01.01.2024 - 31.12.2048

**1.4.2. ... von Finanzunternehmen im Ausland****1.5. ... von Sonstigen****Zwischensumme****2. Finanzschulden für den laufenden Aufwand****2.1. ... von Trägern des öffentlichen Rechts****2.1.1. ... von Bund, Bundesfonds, Bundeskammern****2.1.2. ... von Ländern, Landesfonds, Landeskammern****2.1.3. ... von Gemeinden, Gemeindeverbänden, Gemeindefonds****2.1.4. ... von Sozialversicherungsträgern****2.1.5. ... von sonstigen Trägern des öffentlichen Rechts****2.2. ... von Beteiligungen der Gebietskörperschaft (ohne Finanzunternehmungen)****2.3. ... von Unternehmen (ohne Beteiligungen und ohne Finanzunternehmungen)****2.4. ... von Finanzunternehmen****2.4.1. ... von Finanzunternehmen im Inland****2.4.2. ... von Finanzunternehmen im Ausland**

Kontonummer Darlehensnr.	Darlehenshöhe Gesamt	Buchwert 31.12.2024	Zugang	Tilgung	Zinsen	Summe Schuldendienst	Schuldendienst- ersätze	Buchwert 31.12.2025	Kursgewinn/ -verlust	Buchwert inkl. KG/KV	Netto Schuldendienst
7 8530502	180.155,96	11.007,32		7.283,28	278,04	7.561,32		3.724,04		3.724,04	7.561,32
9 2400003	950.000,00		950.000,00	23.750,00	2.258,06	26.008,06		926.250,00		926.250,00	26.008,06
9 8170101	125.000,00	94.960,68		6.056,56	587,34	6.643,90		88.904,12		88.904,12	6.643,90
15 2110006	3.800.000,00	3.718.367,35		163.265,30	142.073,69	305.338,99	125.860,73	3.555.102,05		3.555.102,05	179.478,26
		<b>6.403.044,74</b>	<b>950.000,00</b>	<b>588.817,04</b>	<b>216.683,90</b>	<b>805.500,94</b>	<b>125.860,73</b>	<b>6.764.227,70</b>	<b>0,00</b>	<b>6.764.227,70</b>	<b>679.640,21</b>

Kontonummer Darlehensnr.	Ansatz	Darlehensgeber/Staat Aktenzahl	Verwendungszweck Genehmigungsdatum/-vermerk	Beschluss- Datum	Zinssatz Zinsindikator	Währung	Laufzeit
-----------------------------	--------	-----------------------------------	--	---------------------	---------------------------	---------	----------

2.5. ... von Sonstigen

**Zwischensumme**

**SUMME (1 und 2)**

**Davon ohne Quasi-KG \*)**

**Davon Quasi-KG \*)**

\*) Quasi-Kapitalgesellschaften außerhalb des Sektors Staat gemäß ESVG (Ansatz 85-86).

Kontonummer Darlehensnr.	Darlehenshöhe Gesamt	Buchwert 31.12.2024	Zugang	Tilgung	Zinsen	Summe Schuldendienst	Schuldendienst- ersätze	Buchwert 31.12.2025	Kursgewinn/ -verlust	Buchwert inkl. KG/KV	Netto Schuldendienst
		0,00	0,00	0,00	0,00	0,00	0,00	0,00	0,00	0,00	0,00
		<b>6.403.044,74</b>	<b>950.000,00</b>	<b>588.817,04</b>	<b>216.683,90</b>	<b>805.500,94</b>	<b>125.860,73</b>	<b>6.764.227,70</b>	<b>0,00</b>	<b>6.764.227,70</b>	<b>679.640,21</b>
		4.814.377,93	950.000,00	292.548,77	168.917,35	461.466,12	125.860,73	5.471.829,16	0,00	5.471.829,16	335.605,39
		1.588.666,81	0,00	296.268,27	47.766,55	344.034,82	0,00	1.292.398,54	0,00	1.292.398,54	344.034,82



Nachweis über haushaltsinterne Vergütungen (Anlage 6f)



<b>Gruppenebene</b>		<b>Erträge</b>	<b>Aufwendungen</b>
0	Vertretungskörper und allgemeine Verwaltung	14.900,00	0,00
1	Öffentliche Ordnung und Sicherheit	0,00	0,00
2	Unterricht, Erziehung, Sport und Wissenschaft	0,00	0,00
3	Kunst, Kultur und Kultus	0,00	0,00
4	Soziale Wohlfahrt und Wohnbauförderung	0,00	0,00
5	Gesundheit	0,00	0,00
6	Straßen- und Wasserbau, Verkehr	14.000,00	0,00
7	Wirtschaftsförderung	0,00	0,00
8	Dienstleistungen	0,00	55.500,00
9	Finanzwirtschaft	26.600,00	0,00
<b>Summe</b>		<b>55.500,00</b>	<b>55.500,00</b>
<b>Nicht voranschlagswirksame Gebarung</b>		<b>Mittelaufbringung</b>	<b>Mittelverwendung</b>
270	Finanzamt Vorsteuerbeträge (nicht voranschlagswirksame Gebarung)	0,00	0,00
360	Umsatzsteuer (nicht voranschlagswirksame Gebarung)	0,00	0,00
<b>Summe</b>		<b>0,00</b>	<b>0,00</b>



Anlagenspiegel nach Ansatz (Anlage 6g)



MVAG	Ansatz	Bezeichnung	Buchwert 31.12.2024	Zugänge/ + Umbuchungen -	Abgänge/ -	Wertaufholung+/ Wertminderung-	Abschreibung	Buchwert 31.12.2025
<b>1010</b>	<b>Immaterielle Vermögenswerte</b>		<b>152.382,29</b>	<b>16.497,31</b>	<b>0,00</b>	<b>0,00</b>	<b>10.684,44</b>	<b>158.195,16</b>
	010000	Zentralamt	90.824,44	9.633,31			6.225,71	94.232,04
	031000	Amt für Raumordnung und Raumplanung	41.221,30	6.864,00			4.458,73	43.626,57
	891010	Kurt Schedler Zentrum/Theresiencafe						
	900000	Gesonderte Verwaltung	20.336,55					20.336,55
<b>1021</b>	<b>Grundstücke, Grundstückseinrichtungen und Infrastruktur</b>		<b>14.898.334,23</b>	<b>117.000,77</b>	<b>0,00</b>	<b>0,00</b>	<b>608.560,57</b>	<b>14.406.774,43</b>
	029000	Amtsgebäude	655.275,00					655.275,00
	211000	Volksschulen	374.310,00	5.166,00			78,27	379.397,73
	240000	Kindergarten ORT	278.055,00	5.892,00			178,55	283.768,45
	240010	Kindergarten SMT	366.841,68				856,98	365.984,70
	262000	Sportplätze	1.423.525,05				61.753,51	1.361.771,54
	612000	Gemeindestraßen	5.551.695,34	89.690,95			380.595,54	5.260.790,75
	617000	Bauhöfe	261.825,00					261.825,00
	617010	Bauhof SMT	434.145,00					434.145,00
	640000	Einrichtungen und Maßnahmen nach der Straßenverkehrsordnung	6.447,20				498,72	5.948,48
	710000	Land- und fortwirtschaftlicher Wegebau	870.030,63	5.989,16			75.075,93	800.943,86
	815000	Park- und Gartenanlagen, Kinderspielplätze	134.181,71	10.262,66			6.223,71	138.220,66
	816000	Öffentliche Beleuchtung und öffentliche Uhren	558.871,33				63.142,27	495.729,06
	817000	Friedhöfe einschließlich Einsegnungshallen und Krematorien	369.405,08				5.065,72	364.339,36
	840000	Grundbesitz	2.558.715,29					2.558.715,29
	849000	Gewerbepark	306.000,23				12.627,17	293.373,06
	850000	Betriebe der Wasserversorgung	6.071,79				192,76	5.879,03
	852000	Betriebe der Müllbeseitigung	28.113,90				2.271,44	25.842,46
	853000	Wohngebäude JNG 9	223.245,00					223.245,00
	853020	Wohngebäude JNG 3	88.980,00					88.980,00
	853030	Wohn- u. Geschäftsg. KG 3	48.150,00					48.150,00
	853040	Wohn- u. Geschäftsg. KG 6	10.800,00					10.800,00
	853050	Wohngebäude IW 2 A	42.375,00					42.375,00
	853060	Wohngebäude HS 153-155	41.625,00					41.625,00
	853070	Wohngebäude HS 149-151	41.625,00					41.625,00
	891010	Kurt Schedler Zentrum/Theresiencafe	218.025,00					218.025,00
<b>1022</b>	<b>Gebäude und Bauten</b>		<b>7.665.309,62</b>	<b>2.101.607,75</b>	<b>0,00</b>	<b>0,00</b>	<b>293.385,19</b>	<b>9.473.532,18</b>
	211000	Volksschulen	2.970.827,99	1.324.426,10			113.653,78	4.181.600,31
	240000	Kindergarten ORT	1.531.723,12	777.181,65			54.353,52	2.254.551,25
	240010	Kindergarten SMT	1.204.320,60				28.674,30	1.175.646,30
	262000	Sportplätze	438.613,63				12.229,12	426.384,51
	617000	Bauhöfe	628.542,38				18.130,24	610.412,14
	617010	Bauhof SMT	631.594,81				19.964,26	611.630,55
	640000	Einrichtungen und Maßnahmen nach der Straßenverkehrsordnung	25.941,05				2.146,90	23.794,15

MVAG	Ansatz	Bezeichnung	Buchwert 31.12.2024	Zugänge/ + Umbuchungen -	Abgänge/ -	Wertaufholung+/ Wertminderung-	Abschreibung	Buchwert 31.12.2025
	817000	Friedhöfe einschließlich Einsegnungshallen und Krematorien	153.550,77				7.208,61	146.342,16
	850002	Sanierung Wasserwerk SMT	44.944,24				1.773,43	43.170,81
	853020	Wohngebäude JNG 3						
	853030	Wohn- u. Geschäftsg. KG 3						
	853040	Wohn- u. Geschäftsg. KG 6						
	853050	Wohngebäude IW 2 A						
	853060	Wohngebäude HS 153-155	24.248,84				24.248,84	
	853070	Wohngebäude HS 149-151	11.002,19				11.002,19	
<b>1023</b>	<b>Wasser- und Abwasserbauten und -anlagen</b>		<b>6.011.399,19</b>	<b>46.713,41</b>	<b>2.030,00</b>	<b>0,00</b>	<b>227.104,98</b>	<b>5.828.977,62</b>
	849000	Gewerbepark	56.492,78				1.579,82	54.912,96
	850000	Betriebe der Wasserversorgung	625.912,42	22.779,62			27.163,72	621.528,32
	850001	Enteisungsanlage SMT	30.862,25	4.060,00	2.030,00		1.725,00	31.167,25
	851000	Betriebe der Abwasserbeseitigung	4.968.841,94	19.873,79			181.668,72	4.807.047,01
	851002	Sanierung Übergabeschacht	329.289,80				14.967,72	314.322,08
<b>1024</b>	<b>Sonderanlagen</b>		<b>585.718,16</b>	<b>157.450,93</b>	<b>0,00</b>	<b>0,00</b>	<b>63.680,23</b>	<b>679.488,86</b>
	029000	Amtsgebäude	61.401,90				10.000,20	51.401,70
	211000	Volksschulen	26.160,90	87.558,74			6.911,03	106.808,61
	240000	Kindergarten ORT		62.525,96			4.168,40	58.357,56
	240010	Kindergarten SMT	27.060,59				2.706,06	24.354,53
	612000	Gemeindestraßen	264.238,30	3.486,35			18.743,81	248.980,84
	617000	Bauhöfe	27.455,41	3.100,00			3.133,04	27.422,37
	617010	Bauhof SMT	27.538,90				2.753,89	24.785,01
	815000	Park- und Gartenanlagen, Kinderspielplätze	37.384,78	779,88			5.779,61	32.385,05
	816000	Öffentliche Beleuchtung und öffentliche Uhren	90.606,63				7.550,55	83.056,08
	849000	Gewerbepark	8.251,77				289,54	7.962,23
	850000	Betriebe der Wasserversorgung	15.618,98				1.644,10	13.974,88
<b>1025</b>	<b>Technische Anlagen, Fahrzeuge und Maschinen</b>		<b>369.342,00</b>	<b>1.900,00</b>	<b>0,00</b>	<b>0,00</b>	<b>30.831,65</b>	<b>340.410,35</b>
	010000	Zentralamt	336,43				134,57	201,86
	163000	Freiwillige Feuerwehren	305.473,60				17.455,63	288.017,97
	240010	Kindergarten SMT	1.782,43				356,49	1.425,94
	262000	Sportplätze	3.145,50				699,00	2.446,50
	369000	Sonstige Einrichtungen und Maßnahmen	1.222,96				203,83	1.019,13
	423000	Essen auf Rädern	9.450,45				3.625,48	5.824,97
	617000	Bauhöfe	28.411,68	1.900,00			4.774,60	25.537,08
	617010	Bauhof SMT	18.208,15				3.003,23	15.204,92
	815000	Park- und Gartenanlagen, Kinderspielplätze	1.310,80				578,82	731,98
<b>1026</b>	<b>Amts-, Betriebs- und Geschäftsausstattung</b>		<b>238.305,28</b>	<b>424.501,01</b>	<b>0,00</b>	<b>0,00</b>	<b>106.990,23</b>	<b>555.816,06</b>
	010000	Zentralamt	31.815,19	1.822,45			11.061,82	22.575,82
	015000	Pressestelle, Amtsblätter und Öffentlichkeitsarbeit	7.291,55				1.620,34	5.671,21

MVAG	Ansatz	Bezeichnung	Buchwert 31.12.2024	Zugänge/ + Umbuchungen -	Abgänge/ -	Wertaufholung+/ Wertminderung-	Abschreibung	Buchwert 31.12.2025
	024000	Wahlamt						
	029000	Amtsgebäude	14.112,38	30.923,22			3.417,81	41.617,79
	179000	Sonstige Einrichtungen und Maßnahmen	3.587,01				475,60	3.111,41
	211000	Volksschulen	9.350,59	340.743,97			43.965,91	306.128,65
	240000	Kindergarten ORT	32.427,96	47.772,05			11.902,55	68.297,46
	240010	Kindergarten SMT	38.574,49				12.166,49	26.408,00
	259010	Jugendzentrum SMT	3.297,60				732,80	2.564,80
	262000	Sportplätze	15.765,55				1.781,45	13.984,10
	369000	Sonstige Einrichtungen und Maßnahmen	3.626,19	2.399,32			2.952,76	3.072,75
	429000	Sonstige Einrichtungen und Maßnahmen	2.258,77	840,00			1.212,63	1.886,14
	617000	Bauhöfe	862,20				574,80	287,40
	617010	Bauhof SMT	7.438,19				929,77	6.508,42
	640000	Einrichtungen und Maßnahmen nach der Straßenverkehrsordnung	1.229,56				153,70	1.075,86
	815000	Park- und Gartenanlagen, Kinderspielplätze						
	817000	Friedhöfe einschließlich Einsegnungshallen und Krematorien	4.566,28				667,28	3.899,00
	850000	Betriebe der Wasserversorgung	15.421,39				5.285,15	10.136,24
	891000	Gast- und Schankbetriebe	27.281,53				3.031,28	24.250,25
	891010	Kurt Schedler Zentrum/Theresiencafe	19.398,85				5.058,09	14.340,76
	900000	Gesonderte Verwaltung						
		<b>Summe Aktiva</b>	<b>29.920.790,77</b>	<b>2.865.671,18</b>	<b>2.030,00</b>	<b>0,00</b>	<b>1.341.237,29</b>	<b>31.443.194,66</b>

MVAG	Ansatz	Bezeichnung	Buchwert 31.12.2024	Zugänge/ + Umbuchungen -	Abgänge/ -	Wertaufholung+/ Wertminderung-	Abschreibung	Buchwert 31.12.2025
<b>1311</b>	<b>Investitionszuschüsse von Trägern öffentlichen Rechts</b>		<b>-1.837.983,64</b>	<b>0,00</b>	<b>160.767,88</b>	<b>0,00</b>	<b>-73.468,57</b>	<b>-1.925.282,95</b>
	163000	Freiwillige Feuerwehren	-86.155,27				-4.923,16	-81.232,11
	211000	Volksschulen	-3.300,00				-550,00	-2.750,00
	240000	Kindergarten ORT	-34.190,52				-949,74	-33.240,78
	240010	Kindergarten SMT	-46.364,93		8.000,00		-3.661,67	-50.703,26
	369000	Sonstige Einrichtungen und Maßnahmen	-7.344,00				-1.224,00	-6.120,00
	612000	Gemeindestraßen	-396.236,42		63.693,00		-14.828,26	-445.101,16
	617000	Bauhöfe	-13.645,80				-1.299,60	-12.346,20
	617010	Bauhof SMT	-13.686,39				-1.303,47	-12.382,92
	710000	Land- und forwirtschaftlicher Wegebau	-4.421,05		2.500,00		-730,27	-6.190,78
	850000	Betriebe der Wasserversorgung	-170.047,58				-7.342,76	-162.704,82
	850001	Enteisungsanlage SMT			86.574,88			-86.574,88
	851000	Betriebe der Abwasserbeseitigung	-1.062.591,68				-36.655,64	-1.025.936,04
<b>1313</b>	<b>Investitionszuschüsse von Übrigen</b>		<b>-1.508.362,09</b>	<b>0,00</b>	<b>24.086,18</b>	<b>0,00</b>	<b>-44.927,63</b>	<b>-1.487.520,64</b>
	850000	Betriebe der Wasserversorgung	-522.607,66		21.386,18		-20.805,20	-523.188,64
	851000	Betriebe der Abwasserbeseitigung	-983.864,43				-23.675,18	-960.189,25
	891000	Gast- und Schankbetriebe	-1.890,00		2.700,00		-447,25	-4.142,75
	<b>Summe Passiva</b>		<b>-3.346.345,73</b>	<b>0,00</b>	<b>184.854,06</b>	<b>0,00</b>	<b>-118.396,20</b>	<b>-3.412.803,59</b>
	<b>Saldo Aktiva/Passiva</b>		<b>26.574.445,04</b>	<b>2.865.671,18</b>	<b>186.884,06</b>	<b>0,00</b>	<b>1.222.841,09</b>	<b>28.030.391,07</b>

Liste der nicht bewerteten Kulturgüter (Anlage 6h)



---

---

<b>Art</b>	<b>Bezeichnung</b>	<b>Standort</b>	<b>Anzahl (bei Sammlungen)</b>
------------	--------------------	-----------------	--------------------------------



Leasingspiegel (Anlage 6i)



## Operating Leasing

Ansatz- oder Projektbezeichnung	Laufzeit Grundmietzeit in Jahren	Gesamtkosten	Einmalkaution	Leasingentgelt (ohne laufender Kaution)	Laufende Kaution	Restlaufzeit in Jahren	Kumulierte Restzahlungen
Gemeindezentrum Eggendorf M-859000.0001 (029000, 163000, 891000)	01.11.2013 - 25.10.2038 25,00						
1255569/1		3.078.658,62	1.700.000,00	69.001,66		12,82	1.378.658,62
1255569/2		947.256,14		20.178,30		12,82	947.256,14
1255569/3		103.664,67		5.799,53		12,82	103.664,67
<b>Summe</b>		<b>4.129.579,43</b>	<b>1.700.000,00</b>	<b>94.979,49</b>			<b>2.429.579,43</b>



Nachweis über unmittelbare Beteiligungen  
der Gebietskörperschaft (Anlage 6j)







Nachweis über mittelbare Beteiligungen  
der Gebietskörperschaft (Anlage 6k)







Nachweis über aktive Finanzinstrumente (Anlage 6m)



Kategorie	Buchwert Stand 31.12.2025	Wechselkurs- differenzen	beizulegender Zeitwert	durchschn. Nominal- verzinsung in %	durchschnittliche Rendite in %	durchschnittliche RLZ in Jahren
<b>bis zur Endfälligkeit gehalten</b>	<b>0,00</b>					
in heimischer Währung	0,00					
in fremder Währung	0,00					
<b>zur Veräußerung verfügbar</b>	<b>0,00</b>					
in heimischer Währung	0,00					
in fremder Währung	0,00					
<b>Partizipations- und Hybridkapital</b>	<b>0,00</b>					
Partizipationskapital	0,00					
Hybridkapital	0,00					
<b>Summe</b>	<b>0,00</b>					



Einzelnachweis über aktive Finanzinstrumente (Anlage 6n)



Wertpapierbezeichnung	Währung	Stand bei Anschaffung in Euro	Buchwert 31.12.2024 in Euro	Zugang in Euro	Abgang in Euro	Buchwert 31.12.2025 in Euro	Wechsel- kurs bei Anschaffung	Wechsel- kurs 31.12.2024	Wechsel- kurs 31.12.2025	Buchwert bei Anschaffung in Fremdwährung	Buchwert 31.12.2024 in Fremdwährung	Stand 31.12.2025 in Fremdwährung
<b>bis zur Endfälligkeit gehalten</b>		0,00	0,00	0,00	0,00	0,00						
in heimischer Währung		0,00	0,00	0,00	0,00	0,00						
in fremder Währung		0,00	0,00	0,00	0,00	0,00						
<b>zur Veräußerung verfügbar</b>		0,00	0,00	0,00	0,00	0,00						
in heimischer Währung		0,00	0,00	0,00	0,00	0,00						
in fremder Währung		0,00	0,00	0,00	0,00	0,00						
<b>Partizipations- und Hybridkapital</b>		0,00	0,00	0,00	0,00	0,00						
Partizipationskapital		0,00	0,00	0,00	0,00	0,00						
Hybridkapital		0,00	0,00	0,00	0,00	0,00						
<b>Summe</b>		<b>0,00</b>	<b>0,00</b>	<b>0,00</b>	<b>0,00</b>	<b>0,00</b>						



Rückstellungsspiegel (Anlage 6q)



Rückstellung	Stand 31.12.2024	Dotierungen (+)	Auflösung inkl. Verbrauch (-)	Stand 31.12.2025
<b>Kurzfristig</b>	<b>0,00</b>	<b>0,00</b>	<b>0,00</b>	<b>0,00</b>
Rückstellungen für Prozesskosten				
Rückstellungen für nicht konsumierte Urlaube				
Rückstellungen für ausstehende Rechnungen				
Sonstige kurzfristige Rückstellungen				
<b>Langfristig</b>	<b>290.047,20</b>	<b>14.808,86</b>	<b>30.300,33</b>	<b>274.555,73</b>
Rückstellungen für Abfertigungen	153.799,14	4.219,05	15.895,48	142.122,71
Rückstellungen für Jubiläumszuwendungen	136.248,06	10.589,81	14.404,85	132.433,02
Rückstellungen für Haftungen				
Rückstellungen für Sanierung von Altlasten				
Rückstellungen für Pensionen (Säule I)				
Sonstige langfristige Rückstellungen				
<b>Gesamtsumme</b>	<b>290.047,20</b>	<b>14.808,86</b>	<b>30.300,33</b>	<b>274.555,73</b>



Haftungsnachweis (Anlage 6r)



## Teil A - Haftungspositionen relevant iSd Art. 15a Vereinbarung HOG

Bezeichnung der/des Haftungsnehmerin/s oder einer Gruppe gleichartiger Haftungen	Haftungsrahmen	Stand 31.12.2024	Zugänge (+)	Abgänge (-)	Stand 31.12.2025	davon Umklassifizierungen
<b>Untergruppe 1 - Haftungen für Kredit- und Finanzinstitute</b>						
<b>Zwischensumme - Untergruppe 1</b>	<b>0,00</b>	<b>0,00</b>	<b>0,00</b>	<b>0,00</b>	<b>0,00</b>	
<b>Untergruppe 2 - Grundbücherlich besicherte Haftungen von Wohnbau-Darlehen</b>						
<b>Zwischensumme - Untergruppe 2</b>	<b>0,00</b>	<b>0,00</b>	<b>0,00</b>	<b>0,00</b>	<b>0,00</b>	
<b>Untergruppe 3 - Sonstige Wirtschaftshaftungen</b>						
Piestingtaler Abwasserverband - Gemeinde Eggendorf Kanal SMT Haftungsklasse I Volksbank NÖ Süd-rGmbH H-851010.0001	150.000,00	82.154,03	0,00	5.453,38	76.700,65	
Piestingtaler Abwasserverband - Gemeinde Eggendorf Kanal SMT Haftungsklasse I Volksbank NÖ Süd-rGmbH H-851010.0002	55.000,00	26.949,51	0,00	2.112,12	24.837,39	
Piestingtaler Abwasserverband - Gemeinde Eggendorf Kanal SMT Haftungsklasse I Volksbank NÖ Süd-rGmbH H-851010.0003	150.000,00	64.973,67	0,00	5.981,46	58.992,21	
Piestingtaler Abwasserverband - Gemeinde Eggendorf Kanal SMT Haftungsklasse I Volksbank NÖ Süd-rGmbH H-851010.0004	55.000,00	22.271,81	0,00	2.213,74	20.058,07	
Piestingtaler Abwasserverband - Gemeinde Eggendorf Kanal SMT Haftungsklasse I Kommunalkredit Austria AG H-851010.0005	128.310,56	41.780,38	0,00	6.557,99	35.222,39	
Piestingtaler Abwasserverband - Gemeinde Eggendorf Kanal SMT Haftungsklasse I Bawag PSK H-851010.0006	54.000,00	27.187,21	0,00	2.182,70	25.004,51	
Piestingtaler Abwasserverband - Gemeinde Eggendorf Kanal SMT Haftungsklasse I Raiba Wr. Neustadt H-851010.0007	54.000,00	27.182,35	0,00	2.143,53	25.038,82	
Wasserverband Neufelderseen Gebiet - Kanal Eggendorf Haftungsklasse I BA 16 Sanierung TL H-851000.0002 Erste Bank	58.980,00	56.031,00	0,00	2.949,00	53.082,00	
Wasserverband Neufelderseen Gebiet - Kanal Eggendorf H-851000.0003 Raiffeisenlandesbank Burgenland BA 18 Erweiterung u. Anpassung ZARA	685.200,00	671.764,71	0,00	13.435,29	658.329,42	
<b>Zwischensumme - Untergruppe 3</b>	<b>1.390.490,56</b>	<b>1.020.294,67</b>	<b>0,00</b>	<b>43.029,21</b>	<b>977.265,46</b>	
<b>Summe A1</b>	<b>1.390.490,56</b>	<b>1.020.294,67</b>	<b>0,00</b>	<b>43.029,21</b>	<b>977.265,46</b>	

Haftung der staatlichen, außerbudgetären Einheiten gem. ESVG iSd Art. 15a Vereinbarung HOG	Haftungsrahmen	Stand 31.12.2024	Zugänge (+)	Abgänge (-)	Stand 31.12.2025	davon Umklassifizierungen
<b>Untergruppe 1 - Haftungen für Kredit- und Finanzinstitute</b>						
Zwischensumme - Untergruppe 1	0,00	0,00	0,00	0,00	0,00	
<b>Untergruppe 2 - Grundbücherlich besicherte Haftungen von Wohnbau-Darlehen</b>						
Zwischensumme - Untergruppe 2	0,00	0,00	0,00	0,00	0,00	
<b>Untergruppe 3 - Sonstige Wirtschaftshaftungen</b>						
Zwischensumme - Untergruppe 3	0,00	0,00	0,00	0,00	0,00	
<b>Summe A2</b>	<b>0,00</b>	<b>0,00</b>	<b>0,00</b>	<b>0,00</b>	<b>0,00</b>	
<b>Gesamtsumme A (= Summe A1 + Summe A2)</b>	<b>1.390.490,56</b>	<b>1.020.294,67</b>	<b>0,00</b>	<b>43.029,21</b>	<b>977.265,46</b>	
<b>Teil B - Haftungspositionen nicht relevant iSd Art. 15a Vereinbarung HOG</b>						
Bezeichnung der/des Haftungsnehmerin/s oder einer Gruppe gleichartiger Haftungen	Haftungsrahmen	Stand 31.12.2024	Zugänge (+)	Abgänge (-)	Stand 31.12.2025	davon Umklassifizierungen
<b>Untergruppe 1 - Haftungen für Kredit- und Finanzinstitute</b>						
Zwischensumme - Untergruppe 1	0,00	0,00	0,00	0,00	0,00	
<b>Untergruppe 2 - Grundbücherlich besicherte Haftungen von Wohnbau-Darlehen</b>						
Zwischensumme - Untergruppe 2	0,00	0,00	0,00	0,00	0,00	
<b>Untergruppe 3 - Sonstige Wirtschaftshaftungen</b>						
Miteigentumsgemeinschaft HS Ebenfurth - Gemeinde Eggendorf HS-Gemeinde EF Haftungsklasse II BAWAG PSK H-212000.0001	171.241,61	42.293,99	0,00	13.155,70	29.138,29	
<b>Zwischensumme - Untergruppe 3</b>	<b>171.241,61</b>	<b>42.293,99</b>	<b>0,00</b>	<b>13.155,70</b>	<b>29.138,29</b>	
<b>Gesamtsumme B</b>	<b>171.241,61</b>	<b>42.293,99</b>	<b>0,00</b>	<b>13.155,70</b>	<b>29.138,29</b>	
<b>Gesamtsumme Haftungen (Teil A + Teil B)</b>	<b>1.561.732,17</b>	<b>1.062.588,66</b>	<b>0,00</b>	<b>56.184,91</b>	<b>1.006.403,75</b>	

Einzelnachweis über die nicht voranschlagswirksame Gebarung  
gemäß § 12 (Anlage 6t)



## Einzelnachweis der vermögenswirksamen Bestandskonten

Konto	Kontenbezeichnung	Stand 31.12.2024	Umsatz Soll	Umsatz Haben	Stand 31.12.2025
<b>Veränderung der nicht voranschlagswirksamen Forderungen</b>					
270000	Finanzamt Vorsteuerbeträge (nicht voranschlagswirksame Gebarung)	115.816,45	516.688,30	526.491,97	106.012,78
279000	Sonstige für Dritte geleistete Vorschüsse (nicht voranschlagswirksame Gebarung)	215.909,64	285.254,60	63.828,47	437.335,77
287000	Sonstige kurzfristige Forderungen (nicht voranschlagswirksame Gebarung)	18.266,92	7.174.613,34	7.174.613,18	18.267,08
	<b>Summe</b>	<b>349.993,01</b>	<b>7.976.556,24</b>	<b>7.764.933,62</b>	<b>561.615,63</b>
<b>Veränderung der nicht voranschlagswirksamen Verbindlichkeiten</b>					
360000	Umsatzsteuer (nicht voranschlagswirksame Gebarung)	15.573,51	342.817,57	326.765,57	-478,49
361000	Erläge von/für Dienststellen der Gebietskörperschaften (nicht voranschlagswirksame Gebarung)	1.015,51	54.534,80	54.628,55	1.109,26
362000	Gehaltsabzugsgebarungen (nicht voranschlagswirksame Gebarung)	35.453,97	992.637,69	1.006.343,85	49.160,13
363000	Einbehaltungen und Überzahlungen von Dritten (nicht voranschlagswirksame Gebarung)	17.151,84	50.224,69	68.515,61	35.442,76
368000	Barvorlagen (nicht voranschlagswirksame Gebarung)	2.800,00	2.785,11	2.800,00	2.814,89
369000	Sonstige Erläge (nicht voranschlagswirksame Gebarung)	18.167,64	37.423,90	107.275,40	88.019,14
	<b>Summe</b>	<b>90.162,47</b>	<b>1.480.423,76</b>	<b>1.566.328,98</b>	<b>176.067,69</b>

## Einzelnachweis der finanzierungswirksamen Vorschuss- und Verwahrgeldkonten

(inkl. anteiliger Kundenforderungen und Lieferantenverbindlichkeiten)

Konto	Kontenbezeichnung	Stand 31.12.2024	Umsatz Soll	Umsatz Haben	Stand 31.12.2025
<b>Veränderung der nicht voranschlagswirksamen Forderungen</b>					
270000	Finanzamt - Vorsteuerbeträge	99.466,52	454.870,85	458.366,83	102.962,50
270100	Finanzamt - Vorsteuerbeträge Wien S	957,30	41.034,18	45.538,66	5.461,78
279000	Handverläge Gemeinde, Volksschule	130,82	0,00	0,00	130,82
279001	Darstellung Mietzinsreserve HS 149	29.003,75	0,00	27.886,49	56.890,24
279002	Darstellung Mietzinsreserve HS 151	11.138,69	0,00	12.166,86	23.305,55
279003	Darstellung Mietzinsreserve HS 153	-49.614,08	0,00	29.192,95	-20.421,13
279004	Darstellung Mietzinsreserve HS 155	-44.425,85	0,00	8.870,51	-35.555,34
279005	Darstellung Mietzinsreserve JNG 3	-126.976,97	0,00	25.733,02	-101.243,95
279006	Darstellung Mietzinsreserve JNG 9	-26.212,81	0,00	-1.952,49	-28.165,30
279007	Darstellung Mietzinsreserve IW 2A	33.306,77	0,00	21.821,67	55.128,44
279008	Darstellung Mietzinsreserve KG 3	105.439,90	0,00	10.437,19	115.877,09
279009	Darstellung Mietzinsreserve	46.796,02	0,00	5.057,52	51.853,54
279010	Darstellung Banksaldo Wohnhäuser	236.385,60	0,00	82.405,40	318.791,00
279100	Nächtigungstaxe	-45,00	332,50	139,51	-237,99
279900	Diverse Vorschüsse	57.342,69	56.359,89	63.495,97	64.478,77
287000	Verrechnungskonto Gehalt	18.264,80	1.590.012,04	1.590.012,04	18.264,80
287001	Bankomat	18,52	3.693,27	3.752,53	77,78
287777	Kassenbestandsveränderungen	0,00	5.580.848,77	5.580.848,77	0,00
	<b>Summe</b>	<b>390.976,67</b>	<b>7.727.151,50</b>	<b>7.963.773,43</b>	<b>627.598,60</b>

## Einzelnachweis der finanzierungswirksamen Vorschuss- und Verwahrgeldkonten

(inkl. anteiliger Kundenforderungen und Lieferantenverbindlichkeiten)

Konto	Kontenbezeichnung	Stand 31.12.2024	Umsatz Soll	Umsatz Haben	Stand 31.12.2025
<b>Veränderung der nicht voranschlagswirksamen Verbindlichkeiten</b>					
360000	Umsatzsteuer - Evidenzkonto	6.277,37	271.370,34	217.325,44	60.322,27
360100	Umsatzsteuer - Evidenzkonto Wien Sü	-2.203,46	49.482,59	45.064,96	2.214,17
361000	Erläge Stempelmarkengebühr	2.088,20	9.926,50	8.733,60	3.281,10
361100	NÖ Seuchenvorsorgeabgabe	10.936,97	44.090,20	44.246,16	10.781,01
362000	Lohnsteuer - Gemeindeverwaltung	8.153,76	187.677,75	159.833,15	35.998,36
362100	Krankenversicherung BVA Bgm u Mand	-208,31	13.268,96	13.269,47	-208,82
362200	Versicherung BVA Vertragsbedienstet	28.439,69	646.647,37	645.862,19	29.224,87
362300	PV-Beitrag Bgm	19.906,80	23.569,89	21.087,69	22.389,00
362400	ÖGK-N	24.788,02	38.235,92	36.542,56	26.481,38
362500	Gewerkschaftsbeiträge	831,22	11.804,43	11.848,90	786,75
362700	ÖBV Zukunftssicherung	125,00	1.775,00	1.775,00	125,00
362800	Fraktionsbeitr.d.Gemeinderatsmitgli	3.468,62	18.792,26	18.998,27	3.262,61
362900	DGB Finanzamt 3,7%	4.697,90	64.572,27	57.559,18	11.710,99
363000	Hafrücklässe	17.151,84	68.515,61	50.224,69	35.442,76
368000	Jagdpatcheuro	2.800,00	2.800,00	2.785,11	2.814,89
369000	Diverse Verwahrgelder	13.981,71	105.989,19	32.120,18	87.850,72
369200	Privatkasse der Gemeindebedienstete	1.371,06	5.361,48	5.252,13	1.480,41
	<b>Summe</b>	<b>142.606,39</b>	<b>1.563.879,76</b>	<b>1.372.528,68</b>	<b>333.957,47</b>



Liste der nicht bewerteten  
kofinanzierten Schutzbauten (Anlage 6u)



---

---

**Bezeichnung**

**Standort <sup>1</sup>**



Personaldaten iSd ÖStp (Anlage 4)



Gruppe 1 - gesamt	Dienstverhältnis zu Gemeinde, dienstleistend in einer Dienststelle, bezahlt aus dem Budget von Gemeinde		Personalaufwendungen				
	Köpfe <sup>3)</sup>	VBÄ <sup>3)</sup>	davon melden Gemeinden optional				gesamt
Bezüge (Unterklasse 50-52)			Nebengebühren (Unterklasse 56)	Dienstgeberbeiträge (Unterklasse 58)	Weitere Aufwendungen	Kontenklasse 5 <sup>2)</sup>	
Beamtinnen und Beamte	k.A.	k.A.	0,00				
Vertragsbedienstete	48,00	40,84	1.746.349,89				
KV-Bedienstete (Kollektivvertrag)	k.A.	k.A.	0,00				
Nicht zuordenbar	k.A.	k.A.					
Summe	48,00	40,84	1.746.349,89	166.445,19	468.287,86	3.091,46	2.384.174,40
<b>darunter (Teilmengen der Gruppe 1)</b>			Länder und Gemeinden melden optional				
	Köpfe <sup>3)</sup>	VBÄ <sup>3)</sup>	Bezüge (Unterklasse 50-52)	Nebengebühren (Unterklasse 56)	Dienstgeberbeiträge (Unterklasse 58)	Weitere Aufwendungen	Kontenklasse 5 <sup>2)</sup>
Musikschullehrerinnen und -lehrer	k.A.	k.A.					
Elementarpädagoginnen und -pädagogen	k.A.	k.A.					
Bedienstete nicht-ausgliederter Krankenanstalten	k.A.	k.A.					
Lehrlinge	k.A.	k.A.					
Summe	k.A.	k.A.					

Gruppe 2 - gesamt	Dienstverhältnis zu Gemeinde, nicht dienstleistend bei Gemeinde <sup>14</sup> , bezahlt aus dem Budget von Gemeinde		Personalaufwendungen				
	Köpfe <sup>3)</sup>	VBÄ <sup>3)</sup>	davon melden Gemeinden optional				gesamt
Bezüge (Unterklasse 50-52)			Nebengebühren (Unterklasse 56)	Dienstgeberbeiträge (Unterklasse 58)	Weitere Aufwendungen	Kontenklasse 5 <sup>2)</sup>	
Beamtinnen und Beamte	k.A.	k.A.					
Vertragsbedienstete	k.A.	k.A.					
Nicht zuordenbar	k.A.	k.A.					
Summe	k.A.	k.A.					

Beamtinnen und Beamte - Pensionistinnen und Pensionisten zum 31.12.2025			
	Köpfe <sup>3)</sup>	Ø-Pensionshöhe / Mt. <sup>4)</sup>	
Ruhegenussbezieherinnen und -bezieher	k.A.		
Hinterbliebene <sup>5)</sup>	k.A.		
<b>Neue Ruhegenussbezieherinnen und -bezieher im Bezugsjahr 2025</b>			
	Köpfe <sup>3)</sup>	Ø-Pensionsantrittsalter	Ø-Pensionshöhe / Mt. <sup>4)</sup>
Alterspension <sup>6)</sup>	k.A.		
Dienstunfähigkeit <sup>7)</sup>	k.A.		
vorzeitige Pensionierung mit Abschlag <sup>8)</sup>	k.A.		
vorzeitige Pensionierung ohne Abschlag <sup>9)</sup>	k.A.		
Pensionierungen gesamt	k.A.	0,0	0,0
<b>Gesamter Pensionsaufwand für das Bezugsjahr 2025</b>	0,00		
<p>1) gemäß den Vorgaben in Artikel 14 Abs. 2 lit. c ÖStP 2012  2) Personalrückstellungen und Sachbezüge sind in diese Anlage nicht aufzunehmen  3) Aus Datenschutzgründen wird dieses Feld erst ab 6 betroffenen Personen ausgewiesen  4) Durchschnittspension im Dezember laut Personalstatistik-Festlegungen ohne Sonderzahlungen, ohne Pflegegeld und ohne sonstige Transferleistungen; brutto  5) Witwen-, Witwer-, Waisenversorgungsbezüge und vergleichbare Leistungen  6) Ruhebezüge aufgrund eines Übertritts in den Ruhestand oder einer vergleichbaren Regelung iSd § 13 BDG 1979  7) Ruhebezüge aufgrund einer Ruhestandsversetzung wegen dauernder Dienstunfähigkeit iSd § 14 BDG 1979  8) Ruhebezüge aufgrund einer vorzeitigen Ruhestandsversetzung mit Abschlag iSd §§ 15b, 15c oder 236d BDG 1979  9) Ruhebezüge aufgrund einer vorzeitigen Ruhestandsversetzung ohne Abschlag  10) Inkl. Musikschullehrerinnen und -lehrer sowie Elementarpädagoginnen und -pädagogen  11) Darunter sind Personalgestellungen bei Beteiligungen iSd § 23 VRV 2015 sowie sonstige Personalgestellungen, zB bei anderen Gebietskörperschaften und Körperschaften öffentlichen Rechts zu verstehen.</p>			



Dienstpostenplan



Verwendungszweig	Verwendung	Bezeichnung des Dienstzweiges	DZW	Tätigkeitsprofil	Anzahl	Verwendungs- bzw. Entlohnungsgruppe		Anzahl	Art des Funktionsdienstpostens		Bezeichnung	Funktionsgruppe		Pzlg
						(GBDO/ GVBG)	(Nö GBedG 2025)		(§2 Abs. 3 lit. a-d GBDO)	(§6 Abs. 3 Z1-4 NÖ GBedG 2025)		(GBDO/ GVBG)	(Nö GBedG 2025)	
Verwaltungsdienst	Gehobener Dienst	Gehobener Verwaltungsdienst	56	4.2.	2	6	V2	-	a	1.	Amtsleiter	8	-	J
Verwaltungsdienst	Fachdienst	Verwaltungsfachdienst	71	4.1.	1	5	V1	-	d	4.	Amtsleiter Stv.	6	-	N
Verwaltungsdienst	Gehobener Dienst	Rechnungs- (Buchhaltungs-) dienst	54	4.2.	1	6	V2	-	b	2.	Kassen- verwalter	8	-	N
Verwaltungsdienst	Fachdienst			4.1.	1	-	V1	1	-	-	Kassen- verwalter Stv.	-	-	-
Verwaltungsdienst	Fachdienst			4.1.	1	-	V1	1	-	-	-	-	-	-
Assistenzdienst	Assistenzdienst	Mittlerer Verwaltungs- u. Kanzleidienst	85	2.3.	1	4	A2	-	-	-	-	-	-	-
Hilfsdienst	Hilfsdienst	Hilfsdienst	17	1.1.	1	1	A1	-	-	-	-	-	-	-
Assistenzdienst	Assistenzdienst	Angelernter Arbeiter	11	2.1.	5	3	A2	1	d	4.	Betreuung Grünanlage	4	-	N
										4.	Wasserwart		-	N
Technischer Dienst	Fachdienst	Facharbeiter	2	3.1.	5	5	T1	3	-	-	-	-	-	-
Elementar- u. sozialpädagogischer Dienst	Fachdienst	Kindergartenhilfsdienst	12	7.1.	18	3	P1	6	-	-	-	-	-	-
Geringfügiger Arbeiter	GFG	GFG	GFG	GFG	1	GFG	GFG	-	-	-	-	-	-	-



Nachweis über Personalaufwand VRV2015



Gruppe	Abschnitt	Ansatz	Vertragsbedienstete I 510000 - 510999	Vertragsbedienstete II 511000 - 511999	Nebengebühren und Geldaushilfen 560000 - 569999	Leistungen aus der Selbstträgerschaft 582000 - 582999	Gesamtsumme
0	00	000000 Gewählte Gemeindeorgane				17.592,46	17.592,46
	01	010000 Zentralamt	226.802,21	10.748,50	49.284,29	63.794,33	350.629,33
	<b>Summe Gruppe 0</b>		<b>226.802,21</b>	<b>10.748,50</b>	<b>49.284,29</b>	<b>81.386,79</b>	<b>368.221,79</b>
2	21	211000 Volksschulen		112.604,89	2.748,00	26.156,60	141.509,49
	24	240000 Kindergarten ORT		300.743,03	4.829,00	76.044,80	381.616,83
		240010 Kindergarten SMT		299.150,05	2.805,00	76.631,29	378.586,34
	26	262000 Sportplätze		37.079,93	2.279,73	9.799,53	49.159,19
	<b>Summe Gruppe 2</b>			<b>749.577,90</b>	<b>12.661,73</b>	<b>188.632,22</b>	<b>950.871,85</b>
3	30	300000 Kulturstadamt	29.372,37		8.051,76	9.079,86	46.503,99
	<b>Summe Gruppe 3</b>		<b>29.372,37</b>		<b>8.051,76</b>	<b>9.079,86</b>	<b>46.503,99</b>
4	42	429000 Sonstige Einrichtungen und Maßnahmen		55.228,36	619,00	17.407,37	73.254,73
		429010 Betreutes Wohnen SMT		49.336,92	449,00	12.067,16	61.853,08
	<b>Summe Gruppe 4</b>			<b>104.565,28</b>	<b>1.068,00</b>	<b>29.474,53</b>	<b>135.107,81</b>
5	51	510000 Medizinische Bereichsversorgung			1.114,00		1.114,00
	<b>Summe Gruppe 5</b>				<b>1.114,00</b>		<b>1.114,00</b>
6	61	617000 Bauhöfe		268.979,11	20.293,62	55.770,26	345.042,99
		617010 Bauhof SMT		83.819,66	11.126,55	23.707,11	118.653,32
	<b>Summe Gruppe 6</b>			<b>352.798,77</b>	<b>31.420,17</b>	<b>79.477,37</b>	<b>463.696,31</b>
8	81	814000 Straßenreinigung		81.332,16	26.685,35	25.393,42	133.410,93
		817000 Friedhöfe einschließlich Einsegnungshallen und Krematorien		20.333,04	6.671,42	6.348,36	33.352,82
	85	850000 Betriebe der Wasserversorgung		37.122,81	3.675,05	9.633,55	50.431,41
		851000 Betriebe der Abwasserbeseitigung		32.776,09	3.365,29	8.652,05	44.793,43
	<b>Summe Gruppe 8</b>			<b>171.564,10</b>	<b>40.397,11</b>	<b>50.027,38</b>	<b>261.988,59</b>
9	90	900000 Gesonderte Verwaltung	98.809,26		22.301,13	30.209,71	151.320,10
	<b>Summe Gruppe 9</b>		<b>98.809,26</b>		<b>22.301,13</b>	<b>30.209,71</b>	<b>151.320,10</b>
<b>Summe gesamt</b>			<b>354.983,84</b>	<b>1.389.254,55</b>	<b>166.298,19</b>	<b>468.287,86</b>	<b>2.378.824,44</b>



Nachweis Vermögen mit abgeänderter Nutzungsdauer



Konto	Bezeichnung	Nutzungsdauer lt. VRV	Abweichende Nutzungsdauer	Begründung
2/0440001/01684	Flächenwidmungsplan 2009	0,0	10,0	lt Empfehlung IVW3
2/0440001/01685	Flächenwidmungsplan 2010	0,0	10,0	lt Empfehlung IVW3
2/0440001/01686	Flächenwidmungsplan 2011	0,0	10,0	lt Empfehlung IVW3
2/0440001/01687	Flächenwidmungsplan 2012	0,0	10,0	lt Empfehlung IVW3
2/0440001/01688	Flächenwidmungsplan 2013	0,0	10,0	lt Empfehlung IVW3
2/0440001/01689	Flächenwidmungsplan 2014	0,0	10,0	lt Empfehlung IVW3
2/0440001/01690	Flächenwidmungsplan 2015	0,0	10,0	lt Empfehlung IVW3
2/0440001/01691	Flächenwidmungsplan 2016	0,0	10,0	lt Empfehlung IVW3
2/0440001/01692	Flächenwidmungsplan 2017	0,0	10,0	lt Empfehlung IVW3
2/0440001/01693	Flächenwidmungsplan 2018	0,0	10,0	lt Empfehlung IVW3
2/0440001/01694	Flächenwidmungsplan 2019	0,0	10,0	lt Empfehlung IVW3
3/0070003/00002	Schrankenanlage Müllplatz SMT	33,0	10,0	reelle ND 10 Jahre
4/0150002/01719	HLF 3	10,0	25,0	lt. Empfehlung IVW3 analog NÖ Förderrichtlinien
4/0150002/01720	HLF 3 Eigenmittel FF	10,0	25,0	lt. Empfehlung IVW3 analog NÖ Förderrichtlinien
4/0150002/01900	KT HLF 3	10,0	25,0	lt. Empfehlung IVW3 analog NÖ Förderrichtlinien
4/0350004/00001	Vöslauer Automat Sportplatz 2023	10,0	5,0	Automat gebraucht gekauft 2023
4/0350004/00002	Keli Automat Vendo Sportplatz 2023	10,0	5,0	Automat gebraucht gekauft 2023
4/0440001/01826	K5 Finanz 2019	0,0	7,0	analog ND Server
4/0440001/01827	K5 Verfahren 2018	0,0	7,0	analog ND Server
4/0440001/01828	WebOffice 2019	0,0	7,0	analog ND Server
4/0440001/01829	Adobe Creative Cloud Lizenz 2020	0,0	1,0	Lizenzgebühr für 1 Jahr
4/0440001/01832	Adobe Creative Cloud Lizenz 2021	0,0	1,0	Lizenzgebühr 6.8.2021-5.8.2022



Querschnitt (Anlage 5b)



RQS-Pos.	Zuordnung MVAG bzw. VHH-Code	Bezeichnung	Anmerkungen	Gesamt-Haushalt	Haushalt ohne Quasi-KG	Quasi-KG <sup>2</sup>
<b>Mittelaufbringung (Erträge bzw. Einzahlungen und erhaltene Kapitaltransfers)</b>						
10	3111	Einzahlungen aus eigenen Abgaben		1.171.114,45	1.171.114,45	
11	2112	Erträge aus Ertragsanteilen		5.129.107,85	5.129.107,85	
12	2113, 2114, 2115	Erträge aus Gebühren, Leistungen, Besitz und wirtschaftlicher Tätigkeit		3.038.145,54	386.186,81	2.651.958,73
13	2116	Erträge aus Veräußerungen und sonstige Erträge	ohne Gruppe (Konto) 806, 807, 899	306.880,96	270.256,84	36.624,12
14	2117	Nicht finanzierungswirksame operative Erträge	ohne Gruppe (Konto) 817, 819, 891			
15	212x	Erträge aus Transfers	ohne Gruppe (Konto) 813	1.735.515,89	1.665.631,47	69.884,42
16	213x	Finanzerträge	ohne Gruppe (Konto) 818, 821, 825, 826	139.745,13	139.745,13	
17	131x	Erhaltene Kapitaltransfers (VHH Zugang)		184.854,06	76.893,00	107.961,06
19	<b>Summe 1 (Mittelaufbringung bereinigt)<sup>3</sup></b>			<b>11.705.363,88</b>	<b>8.838.935,55</b>	<b>2.866.428,33</b>
<b>Mittelverwendung (Aufwendungen)</b>						
20	2211, 2212, 2213	Finanzierungswirksamer Personalaufwand		2.384.174,40	2.288.949,56	95.224,84
21	2221 - 2225	Finanzierungswirksamer Sachaufwand	ohne Gruppe (Konto) 799	3.475.286,88	2.110.314,68	1.364.972,20
22	2226	Verluste aus dem Abgang von Anlagevermögen, Rückstellungen für ausstehende Rechnungen	nur Gruppe (Konto) 683, 688			
23	223x	Transferaufwand	ohne Gruppe (Konto) 696, 761	3.720.061,43	3.276.427,80	443.633,63
24	224x	Finanzaufwand	ohne Gruppe (Konto) 652, 654, 682, 694, 697, 699	226.601,13	178.834,58	47.766,55
29	<b>Summe 2 (Mittelverwendung bereinigt)<sup>3</sup></b>			<b>9.806.123,84</b>	<b>7.854.526,62</b>	<b>1.951.597,22</b>
<b>Vermögensbildung (Sachanlagevermögen), inkl. Vorräte</b>						
30	1010, 102x	Immaterielle Vermögenswerte und Sachanlagen (VHH Zugang) <sup>4</sup>	ohne Gruppe (Konto) 090-098, 280	2.865.671,18	2.818.957,77	46.713,41
31	1010, 102x	Immaterielle Vermögenswerte und Sachanlagen (VHH Abgang) <sup>4</sup>	ohne Gruppe (Konto) 090-098, 280; Abgang mit Minus erfassen	-2.030,00		-2.030,00
32	1141	Vorräte (Saldo) (VHH Zugang - Abgang)				
39	<b>Summe 3 (Vermögensbildung bereinigt)<sup>3</sup></b>			<b>2.863.641,18</b>	<b>2.818.957,77</b>	<b>44.683,41</b>
49	<b>Saldo = Summe 1 - Summe 2 - Summe 3</b>			<b>-964.401,14</b>	<b>-1.834.548,84</b>	<b>870.147,70</b>

RQS-Pos.	Zuordnung MVAG bzw. VHH-Code	Bezeichnung	Anmerkungen	Gesamt-Haushalt	Haushalt ohne Quasi-KG	Quasi-KG <sup>2</sup>
<b>Überrechnung Quasi-Kapitalgesellschaften (Quasi-KG) gemäß ESVG</b>						
50	2301, 2116	Entnahmen von Haushaltsrücklagen	nur Gruppe (Konto) 893, 894, 895, 899	n.a.	n.a.	
51	2401, 2225	Zuweisungen an Haushaltsrücklagen	nur Gruppe (Konto) 793, 794, 795, 799	n.a.	n.a.	-7.560,29
52	332x	Einzahlungen aus der Rückzahlung von Darlehen sowie gewährten Vorschüssen	ohne Gruppe (Konto) 280-282	n.a.	n.a.	
53	342x	Auszahlungen aus der Gewährung von Darlehen sowie gewährten Vorschüssen	ohne Gruppe (Konto) 280-282	n.a.	n.a.	
54	351x	Einzahlungen aus der Aufnahme von Finanzschulden		n.a.	n.a.	
55	361x	Auszahlungen aus der Tilgung von Finanzschulden		n.a.	n.a.	-296.268,27
56	333x	Erhaltene Kapitaltransfers (Einzahlungen)		n.a.	n.a.	141.929,12
57	131x	Erhaltene Kapitaltransfers (VHH Zugang)		n.a.	n.a.	-107.961,06
59	<b>Überrechnung Quasi-KG Summe aus Position 49 (Quasi-KG) und Position 50 bis 57 (Quasi-KG)</b>			<b>n.a.</b>	<b>n.a.</b>	<b>600.287,20</b>
60	<b>Finanzierungssaldo („vorläufiges Maastricht-Ergebnis“) <sup>1</sup> Summe aus Position 49 (Haushalt ohne Quasi-KG) und Position 59 (Quasi-KG)</b>			<b>n.a.</b>	<b>-1.234.261,64</b>	<b>n.a.</b>
61	<b>Erläuterungen der Gebietskörperschaft (optional)</b>					

1) Der Finanzierungssaldo gemäß Pos. 60 kann vom Beitrag der Gemeinde zum Maastricht-Saldo abweichen. Entsprechend den Bestimmungen des Artikel 14 Abs. 2 lit. b Z. 1 iVm Artikel 15 Abs. 1 Österreichischer Stabilitätspakt sind die Daten der Gemeinden (außer Wien) zusammengefasst durch das Land an Statistik Austria zu melden, das ausgewiesene Einzelergebnis der Gemeinde hat nur bedingte Aussagekraft für das Gesamtergebnis der Haushaltskoordinierung.

2) Quasi-Kapitalgesellschaften außerhalb des Sektors Staat gemäß ESVG (Ansatz 85-86).

3) Mittelaufbringung und -verwendung sowie Vermögensbildung bereinigt näherungsweise im Sinne der Einnahmen und Ausgaben gemäß ESVG.

4) VHH Zugang/Abgang der Vermögensrechnung gemäß Anlage 6g - Anlagenspiegel

Erläuterung Abweichung gegenüber  
Ergebnis- und Finanzierungsvoranschlag



Haushaltskonto	Bezeichnung	HH	Buchungen	- Voranschlag	- Übertragung	= Abweichung	Betrag	Beschluss und Begründung
<b>Mittelaufbringung</b>	<b>Abweichung über 7.300,00</b>							
<b>211000</b>	<b>Volksschulen</b>							
6/211000+300000	Kapitaltransfers von Bund, Bundesfonds und Bundeskammern	FHH	0,00	55.000,00	0,00	-55.000,00	-55.000,00	Förderung erst nach Endabrechnung
2/211000+828000	Rückersätze von Ausgaben 28% ASO	EHH	149.546,42	115.000,00	0,00	34.546,42		Darstellung Finanzierungshaushalt erst 2026
	Rückersätze von Ausgaben 28% ASO	FHH	106.126,15	115.000,00	0,00	-8.873,85	-8.873,85	Darstellung Finanzierungshaushalt erst 2026
<b>240000</b>	<b>Kindergarten ORT</b>							
6/240000+300000	Kapitaltransfers von Bund (KIP)	FHH	0,00	100.000,00	0,00	-100.000,00	-100.000,00	Förderung erst nach Endabrechnung
6/240000+301000	Kapitaltransfers von Ländern, Landesfonds und Landeskammern	FHH	0,00	250.000,00	0,00	-250.000,00	-250.000,00	Einnahme erst 2026
2/240000+810000	Elternbeiträge Nachmittagsbetreuung	FHH	19.608,82	27.000,00	0,00	-7.391,18	-7.391,18	Einnahmen geringer als geplant
2/240000+810020	Elternbeiträge Essensgeld	EHH	18.956,41	10.500,00	0,00	8.456,41	8.456,41	Einnahmen höher als geplant
2/240000+861000	Transfers von Ländern, Landesfonds und Landeskammern	EHH	190.755,81	0,00	0,00	190.755,81	190.755,81	Finanzzuweisung Kinderbetreuung
	Transfers von Ländern, Landesfonds und Landeskammern	FHH	190.755,81	0,00	0,00	190.755,81	190.755,81	Finanzzuweisung Kinderbetreuung
<b>240010</b>	<b>Kindergarten SMT</b>							
6/240010+301000	Kapitaltransfers von Ländern, Landesfonds und Landeskammern	FHH	8.000,00	0,00	0,00	8.000,00	8.000,00	Beihilfe Kindergarten SMT Instandsetzung und Einrichtung 2024
<b>419000</b>	<b>Sonstige Einrichtungen und Maßnahmen</b>							
2/419000+861000	Transfers von Ländern, Landesfonds und Landeskammern	EHH	134.440,60	0,00	0,00	134.440,60	134.440,60	Abgabenertragsanteile
	Transfers von Ländern, Landesfonds und Landeskammern	FHH	134.440,60	0,00	0,00	134.440,60	134.440,60	Abgabenertragsanteile

Haushaltskonto	Bezeichnung	HH	Buchungen	- Voranschlag	- Übertragung	= Abweichung	Betrag	Beschluss und Begründung
<b>429010</b>	<b>Betreutes Wohnen SMT</b>							
2/429010+827000	Ersätze AURA für Reinigung	FHH	0,00	14.000,00	0,00	-14.000,00	-14.000,00	Zahlung erst 2026
<b>562000</b>	<b>Sprengelbeiträge</b>							
2/562000+861000	Transfers von Ländern, Landesfonds und Landeskammern	EHH	18.094,20	0,00	0,00	18.094,20	18.094,20	Unterstützungspaket Abgabenertragsanteile
	Transfers von Ländern, Landesfonds und Landeskammern	FHH	18.094,20	0,00	0,00	18.094,20	18.094,20	Unterstützungspaket Abgabenertragsanteile
<b>612000</b>	<b>Gemeindestraßen</b>							
6/612000+300000	Kapitaltransfers von Bund (KIP)	FHH	63.693,00	50.000,00	0,00	13.693,00	13.693,00	Einnahmen höher als geplant
6/612000+871000	Beihilfe aus Bedarfszuweisungsfonds	EHH	300.000,00	420.000,00	0,00	-120.000,00	-120.000,00	Einnahmen geringer als geplant
	Beihilfe aus Bedarfszuweisungsfonds	FHH	300.000,00	420.000,00	0,00	-120.000,00	-120.000,00	Einnahmen geringer als geplant
<b>617000</b>	<b>Bauhöfe</b>							
2/617000+817000	Erträge aus der Auflösung von sonstigen Rückstellungen	EHH	17.195,08	0,00	0,00	17.195,08	17.195,08	Auflösung Rückstellung Abfertigung
<b>640000</b>	<b>Einrichtungen und Maßnahmen nach der Straßenverkehrsordnung</b>							
2/640000+868000	Einrichtungen nach der StVO. ED	EHH	19.217,00	45.000,00	0,00	-25.783,00	-25.783,00	Einnahmen geringer als geplant
	Einrichtungen nach der StVO. ED	FHH	19.217,00	45.000,00	0,00	-25.783,00	-25.783,00	Einnahmen geringer als geplant
<b>817010</b>	<b>Friedhof und Aufbahrungshalle SMT</b>							
6/817010+346300	Darlehen 3. Zubau Urnenhain	FHH	0,00	105.000,00	0,00	-105.000,00	-105.000,00	Umsetzung Projekt 2026
<b>840000</b>	<b>Grundbesitz</b>							
2/840000+801000	Veräußerungen von Grundstücken und Grundstückseinrichtungen	EHH	5.369,00	100.000,00	0,00	-94.631,00	-94.631,00	Einnahmen geringer als geplant

Haushaltskonto	Bezeichnung	HH	Buchungen	- Voranschlag	- Übertragung	= Abweichung	Betrag	Beschluss und Begründung
2/840000+801000	Veräußerungen von Grundstücken und Grundstückseinrichtungen	FHH	5.369,00	100.000,00	0,00	-94.631,00	-94.631,00	Einnahmen geringer als geplant
<b>850000</b>	<b>Betriebe der Wasserversorgung</b>							
2/850000+305000	Wasseranschlussabgabe Unternehmen	FHH	0,00	10.000,00	0,00	-10.000,00	-10.000,00	keine Einnahmen
2/850000+852100	Bereitstellungsgebühr	FHH	235.727,40	244.000,00	0,00	-8.272,60	-8.272,60	Einnahmen geringer als geplant
2/850000+852200	Wasserbezugsgebühren	EHH	521.153,10	540.000,00	0,00	-18.846,90	-18.846,90	Einnahmen geringer als geplant
	Wasserbezugsgebühren	FHH	515.158,16	540.000,00	0,00	-24.841,84	-24.841,84	Einnahmen geringer als geplant
<b>850001</b>	<b>Enteisungsanlage SMT</b>							
6/850001+300742	KIG 2023- Projektzuführung 2025	FHH	86.574,88	0,00	0,00	86.574,88	86.574,88	Auszahlung KIG 2023
<b>851000</b>	<b>Betriebe der Abwasserbeseitigung</b>							
2/851000+307000	Kanalanschlussabgabe private Haushalte	FHH	11.252,73	30.300,00	0,00	-19.047,27	-19.047,27	Einnahmen geringer als geplant
2/851000+852100	Kanalbenützungsg Gebühr für SW und RW	FHH	781.604,09	790.000,00	0,00	-8.395,91	-8.395,91	Einnahmen geringer als geplant
2/851000+860000	Kapitaltransferzahlungen von Bund u	EHH	64.932,26	46.300,00	0,00	18.632,26	18.632,26	Förderung höher als geplant
	Kapitaltransferzahlungen von Bund u	FHH	64.932,26	46.300,00	0,00	18.632,26	18.632,26	Förderung höher als geplant
<b>852000</b>	<b>Betriebe der Müllbeseitigung</b>							
2/852000+810000	AGR Standplätze Refundierung	EHH	32.775,95	17.800,00	0,00	14.975,95	14.975,95	Einnahmen höher als geplant
	AGR Standplätze Refundierung	FHH	30.450,01	17.800,00	0,00	12.650,01	12.650,01	Einnahmen höher als geplant
2/852000+829000	sonstige Einnahmen	EHH	36.424,12	7.000,00	0,00	29.424,12	29.424,12	Rückerstattung Hausmüllabfuhr 2024
	sonstige Einnahmen	FHH	36.450,51	7.000,00	0,00	29.450,51	29.450,51	Rückerstattung Hausmüllabfuhr 2024

Haushaltskonto	Bezeichnung	HH	Buchungen	- Voranschlag	- Übertragung	= Abweichung	Betrag	Beschluss und Begründung
2/852000+852000	Müllbeseitigungsgebühr	FHH	624.526,60	635.000,00	0,00	-10.473,40	-10.473,40	Einnahmen geringer als geplant
6/852000+899000	Entnahmen aus Verrechnungsrücklagen zwischen operativer Gebarung und Projekten	EHH	0,00	15.000,00	0,00	-15.000,00	-15.000,00	Projekt nicht umgesetzt
<b>853009</b>	<b>Gemeindehäuser allgemein</b>							
2/853009+811001	Darstellung Banksaldo Wohnhäuser	EHH	82.405,40	0,00	0,00	82.405,40	82.405,40	Darstellung Banksaldo Wohnhäuser
	Darstellung Banksaldo Wohnhäuser	FHH	82.405,40	0,00	0,00	82.405,40	82.405,40	Darstellung Banksaldo Wohnhäuser
<b>853020</b>	<b>Wohngebäude JNG 3</b>							
2/853020+811001	Darstellung Mietzinsreserven	EHH	25.733,02	0,00	0,00	25.733,02	25.733,02	Darstellung Mietzinsreserven
	Darstellung Mietzinsreserven	FHH	25.733,02	0,00	0,00	25.733,02	25.733,02	Darstellung Mietzinsreserven
<b>853030</b>	<b>Wohn- u. Geschäftsg. KG 3</b>							
2/853030+811001	Darstellung Mietzinsreserven	EHH	10.437,19	0,00	0,00	10.437,19	10.437,19	Darstellung Mietzinsreserven
	Darstellung Mietzinsreserven	FHH	10.437,19	0,00	0,00	10.437,19	10.437,19	Darstellung Mietzinsreserven
<b>853050</b>	<b>Wohngebäude IW 2 A</b>							
2/853050+811001	Darstellung Mietzinsreserven	EHH	21.821,67	0,00	0,00	21.821,67	21.821,67	Darstellung Mietzinsreserven
	Darstellung Mietzinsreserven	FHH	21.821,67	0,00	0,00	21.821,67	21.821,67	Darstellung Mietzinsreserven
<b>853060</b>	<b>Wohngebäude HS 153-155</b>							
2/853060+811001	Darstellung Mietzinsreserven	EHH	38.063,46	0,00	0,00	38.063,46	38.063,46	Darstellung Mietzinsreserven
	Darstellung Mietzinsreserven	FHH	38.063,46	0,00	0,00	38.063,46	38.063,46	Darstellung Mietzinsreserven

Haushaltskonto	Bezeichnung	HH	Buchungen	- Voranschlag	- Übertragung	= Abweichung	Betrag	Beschluss und Begründung
2/853060+811100	Abschöpfbare Beträge aus Mieten	EHH	13.163,80	0,00	0,00	13.163,80	13.163,80	Abschöpfbare Mieten 2024 HS 153-155
	Abschöpfbare Beträge aus Mieten	FHH	13.163,80	0,00	0,00	13.163,80	13.163,80	Abschöpfbare Mieten 2024 HS 153-155
2/853060+852000	Verr.Kto. Wien Süd	EHH	18.531,58	38.800,00	0,00	-20.268,42	-20.268,42	Darlehen Ausbezahlt
	Verr.Kto. Wien Süd	FHH	18.531,58	38.800,00	0,00	-20.268,42	-20.268,42	Darlehen Ausbezahlt
<b>853070</b>	<b>Wohngebäude HS 149-151</b>							
2/853070+811001	Darstellung Mietzinsreserven	EHH	40.053,35	0,00	0,00	40.053,35	40.053,35	Darstellung Mietzinsreserven
	Darstellung Mietzinsreserven	FHH	40.053,35	0,00	0,00	40.053,35	40.053,35	Darstellung Mietzinsreserven
2/853070+852000	Verr.Kto. Wien Süd	EHH	13.475,72	23.500,00	0,00	-10.024,28	-10.024,28	Darlehen Ausbezahlt
	Verr.Kto. Wien Süd	FHH	13.475,72	23.500,00	0,00	-10.024,28	-10.024,28	Darlehen Ausbezahlt
<b>872000</b>	<b>Gasversorgung</b>							
2/872000+808000/1	Verkauf Brennstoffe Verkauf Brennstoffe Gemeindeamt	EHH	18.942,22	10.200,00	0,00	8.742,22	8.742,22	Einnahmen höher als geplant
	Verkauf Brennstoffe Verkauf Brennstoffe Gemeindeamt	FHH	18.942,22	10.200,00	0,00	8.742,22	8.742,22	Einnahmen höher als geplant
2/872000+808000/2	Verkauf Brennstoffe Verkauf Brennstoffe FF	EHH	44.381,38	30.800,00	0,00	13.581,38	13.581,38	Einnahmen höher als geplant
	Verkauf Brennstoffe Verkauf Brennstoffe FF	FHH	44.381,38	30.800,00	0,00	13.581,38	13.581,38	Einnahmen höher als geplant
2/872000+808000/3	Verkauf Brennstoffe Verkauf Brennstoffe Gastro+Saal	EHH	23.929,38	9.100,00	0,00	14.829,38	14.829,38	Einnahmen höher als geplant
	Verkauf Brennstoffe Verkauf Brennstoffe Gastro+Saal	FHH	20.106,50	9.100,00	0,00	11.006,50	11.006,50	Einnahmen höher als geplant
<b>910000</b>	<b>Geldverkehr</b>							
2/910000+823000	Zinsen der Girokonti	EHH	86.245,13	60.000,00	0,00	26.245,13	26.245,13	Höhere Einnahmen als geplant

Haushaltskonto	Bezeichnung	HH	Buchungen	- Voranschlag	- Übertragung	= Abweichung	Betrag	Beschluss und Begründung
2/910000+823000	Zinsen der Girokonti	FHH	86.245,13	60.000,00	0,00	26.245,13	26.245,13	Höhere Einnahmen als geplant
<b>920000</b>	<b>Ausschließliche Gemeindeabgaben</b>							
2/920000+831000	Grundsteuer B	EHH	433.365,47	400.000,00	0,00	33.365,47	33.365,47	Höhere Einnahmen als geplant
	Grundsteuer B	FHH	426.812,86	400.000,00	0,00	26.812,86	26.812,86	Höhere Einnahmen als geplant
2/920000+833000	Kommunalsteuer	EHH	630.611,89	560.000,00	0,00	70.611,89	70.611,89	Höhere Einnahmen als geplant
	Kommunalsteuer	FHH	626.642,69	560.000,00	0,00	66.642,69	66.642,69	Höhere Einnahmen als geplant
2/920000+850000	Aufschließungs- und Ergänzungsabgab	EHH	0,00	50.000,00	0,00	-50.000,00	-50.000,00	keine Einnahmen
	Aufschließungs- und Ergänzungsabgab	FHH	0,00	50.000,00	0,00	-50.000,00	-50.000,00	keine Einnahmen
<b>921000</b>	<b>Zwischen Ländern und Gemeinden geteilte Abgaben</b>							
2/921000+861000	Interessentenbeiträge	EHH	26.619,21	1.300,00	0,00	25.319,21	25.319,21	Abgabenertragsanteile Wettterminalabgabe und Bundesautomatenabgabe
	Interessentenbeiträge	FHH	26.619,21	1.300,00	0,00	25.319,21	25.319,21	Abgabenertragsanteile Wettterminalabgabe und Bundesautomatenabgabe
<b>925000</b>	<b>Ertragsanteile an gemeinschaftlichen Bundesabgaben</b>							
2/925000+859400	Abgabenertragsanteile	EHH	5.129.107,85	5.079.000,00	0,00	50.107,85	50.107,85	Höhere Einnahmen als geplant
	Abgabenertragsanteile	FHH	5.129.107,85	5.079.000,00	0,00	50.107,85	50.107,85	Höhere Einnahmen als geplant
<b>940000</b>	<b>Bedarfszuweisungen</b>							
2/940000+861000	Strukturhilfe BZ I	EHH	399.486,72	385.000,00	0,00	14.486,72	14.486,72	Einnahmen höher als geplant
	Strukturhilfe BZ I	FHH	399.486,72	385.000,00	0,00	14.486,72	14.486,72	Einnahmen höher als geplant

Haushaltskonto	Bezeichnung	HH	Buchungen	- Voranschlag	- Übertragung	= Abweichung	Betrag	Beschluss und Begründung
<b>945000</b>	<b>Sonstige Zuschüsse des Bundes</b>							
2/945000+860000	Transfers vBund, Bundesfonds u Bundeskammern (Digitaler Wandel)	EHH	0,00	16.000,00	0,00	-16.000,00	-16.000,00	Zuschuss Digitaler Wandel nicht ausbezahlt
	Transfers vBund, Bundesfonds u Bundeskammern (Digitaler Wandel)	FHH	0,00	16.000,00	0,00	-16.000,00	-16.000,00	Zuschuss Digitaler Wandel nicht ausbezahlt
	<b>Summe Mittelaufbringung Ergebnishaushalt</b>		<b>8.565.234,39</b>	<b>7.980.300,00</b>	<b>0,00</b>	<b>584.934,39</b>	<b>550.387,97</b>	
	<b>Summe Mittelaufbringung Finanzierungshaushalt</b>		<b>10.294.010,97</b>	<b>10.265.100,00</b>	<b>0,00</b>	<b>28.910,97</b>	<b>28.910,97</b>	
<b>Mittelverwendung</b>	<b>Abweichung über 7.300,00</b>							
<b>000000</b>	<b>Gewählte Gemeindeorgane</b>							
1/000000-721000	Bezüge Organe	EHH	229.600,61	260.000,00	0,00	-30.399,39	-30.399,39	Ausgaben geringer als geplant
	Bezüge Organe	FHH	229.600,61	260.000,00	0,00	-30.399,39	-30.399,39	Ausgaben geringer als geplant
<b>010000</b>	<b>Zentralamt</b>							
1/010000-565000	Mehrleistungsvergütungen/Zulagen	EHH	47.979,29	38.800,00	0,00	9.179,29	9.179,29	mehr Überstunden notwendig
	Mehrleistungsvergütungen/Zulagen	FHH	47.979,29	38.800,00	0,00	9.179,29	9.179,29	mehr Überstunden notwendig
1/010000-728000	Entgelte für sonstige Leistungen	EHH	21.980,04	11.300,00	0,00	10.680,04	10.680,04	Mehrausgaben ELAK
	Entgelte für sonstige Leistungen	FHH	24.810,94	11.300,00	0,00	13.510,94	13.510,94	Mehrausgaben ELAK
<b>024000</b>	<b>Wahlamt</b>							
1/024000-729000	Sonstige Aufwendungen	EHH	7.493,00	100,00	0,00	7.393,00	7.393,00	Wahlprogramm GR-Wahl
	Sonstige Aufwendungen	FHH	7.493,00	100,00	0,00	7.393,00	7.393,00	Wahlprogramm GR-Wahl
<b>029000</b>	<b>Amtsgebäude</b>							
1/029000-042000	Amts-, Betriebs- und Geschäftsausstattung	FHH	16.920,00	0,00	0,00	16.920,00	16.920,00	Klimaanlage Gang Gemeinde

Haushaltskonto	Bezeichnung	HH	Buchungen	- Voranschlag	- Übertragung	= Abweichung	Betrag	Beschluss und Begründung
1/029000-451000	Brennstoffe	EHH	18.807,28	7.000,00	0,00	11.807,28	11.807,28	Ausgaben höher als geplant
	Brennstoffe	FHH	18.807,28	7.000,00	0,00	11.807,28	11.807,28	Ausgaben höher als geplant
1/029000-705000	Anteil Leasingfinanzierung 22,58%	EHH	53.964,94	34.500,00	0,00	19.464,94	19.464,94	Zahlungen höher durch Zinsveränderung
	Anteil Leasingfinanzierung 22,58%	FHH	53.964,94	34.500,00	0,00	19.464,94	19.464,94	Zahlungen höher durch Zinsveränderung
<b>060000</b>	<b>Beiträge an Verbände, Vereine und sonstige Organisationen</b>							
1/060000-726000	Beiträge an Verbände und .....	EHH	38.917,21	30.000,00	0,00	8.917,21	8.917,21	Mehrausgaben durch Abgabenertragsanteile
	Beiträge an Verbände und .....	FHH	38.917,21	30.000,00	0,00	8.917,21	8.917,21	Mehrausgaben durch Abgabenertragsanteile
<b>163000</b>	<b>Freiwillige Feuerwehren</b>							
1/163000-451000	Brennstoffe	EHH	44.096,92	30.800,00	0,00	13.296,92	13.296,92	Ausgaben höher als geplant
	Brennstoffe	FHH	44.096,92	30.800,00	0,00	13.296,92	13.296,92	Ausgaben höher als geplant
1/163000-705000	Anteil Leasingfinanzierung 47,60%	EHH	119.748,86	72.800,00	0,00	46.948,86	46.948,86	Zahlungen höher durch Zinsveränderung
	Anteil Leasingfinanzierung 47,60%	FHH	119.748,86	72.800,00	0,00	46.948,86	46.948,86	Zahlungen höher durch Zinsveränderung
1/163000-728000/5	Beiträge zur Ausstattung FF Eggendorf	EHH	17.887,74	9.000,00	0,00	8.887,74	8.887,74	Ankauf Rollcontainer
	Beiträge zur Ausstattung FF Eggendorf	FHH	17.887,74	9.000,00	0,00	8.887,74	8.887,74	Ankauf Rollcontainer
<b>211000</b>	<b>Volksschulen</b>							
5/211000-010000	Baukosten	FHH	1.550.981,53	827.100,00	0,00	723.881,53	723.881,53	Ausgaben höher als geplant
5/211000-042000	Amts-, Betriebs- und Geschäftsausstattung	FHH	340.736,71	390.000,00	0,00	-49.263,29	-49.263,29	Ausgaben geringer als geplant
1/211000-451000	Brennstoffe	EHH	74.441,96	50.000,00	0,00	24.441,96	24.441,96	Ausgaben höher als geplant

Haushaltskonto	Bezeichnung	HH	Buchungen	- Voranschlag	- Übertragung	= Abweichung	Betrag	Beschluss und Begründung
1/211000-451000	Brennstoffe	FHH	57.546,00	50.000,00	0,00	7.546,00	7.546,00	Ausgaben höher als geplant
1/211000-600000	Strom, Beleuchtung	FHH	23.606,54	15.000,00	0,00	8.606,54	8.606,54	Ausgaben höher als geplant
1/211000-680000	Planmäßige Abschreibung	EHH	164.608,99	78.700,00	0,00	85.908,99	85.908,99	AfA
<b>212000</b>	<b>Mittelschulen</b>							
1/212000-752000/1	NMS Ebenfurth	EHH	56.490,24	131.400,00	0,00	-74.909,76	-74.909,76	Gutschrift RA 2024
	NMS Ebenfurth	FHH	56.490,24	131.400,00	0,00	-74.909,76	-74.909,76	Gutschrift RA 2024
1/212000-752000/7	Neue Mittelschule Lichtenwörth	EHH	1.159,78	14.000,00	0,00	-12.840,22	-12.840,22	Ausgaben geringer als geplant
	Neue Mittelschule Lichtenwörth	FHH	1.159,78	14.000,00	0,00	-12.840,22	-12.840,22	Ausgaben geringer als geplant
<b>212010</b>	<b>Hauptschulen und Neue Mittelschule</b>							
1/212010-752000/5	Schulumlagen Sporthauptschule Wr. Neustadt	EHH	18.184,09	26.800,00	0,00	-8.615,91	-8.615,91	Ausgaben geringer als geplant
	Schulumlagen Sporthauptschule Wr. Neustadt	FHH	18.184,09	26.800,00	0,00	-8.615,91	-8.615,91	Ausgaben geringer als geplant
<b>213000</b>	<b>Sonderschulen</b>							
1/213000-752000	ASO Eggendorf	EHH	20.663,82	50.600,00	0,00	-29.936,18	-29.936,18	Gutschrift RA 2024
	ASO Eggendorf	FHH	20.663,82	50.600,00	0,00	-29.936,18	-29.936,18	Gutschrift RA 2024
<b>214010</b>	<b>Schule des polyt.Lehrganges SMT</b>							
1/214010-752000	Schulumlage	EHH	2.576,45	22.500,00	0,00	-19.923,55	-19.923,55	Ausgaben geringer als geplant
	Schulumlage	FHH	2.576,45	22.500,00	0,00	-19.923,55	-19.923,55	Ausgaben geringer als geplant

Haushaltskonto	Bezeichnung	HH	Buchungen	- Voranschlag	- Übertragung	= Abweichung	Betrag	Beschluss und Begründung
<b>240000</b>	<b>Kindergarten ORT</b>							
5/240000-010000	Zubau 5. Gruppe Kiga Ort	FHH	794.122,10	1.250.000,00	0,00	-455.877,90	-455.877,90	Ausgaben geringer als geplant
5/240000-042000	Amts-, Betriebs- und Geschäftsausstattung	FHH	42.287,30	50.000,00	0,00	-7.712,70	-7.712,70	Ausgaben geringer als geplant
5/240000-050000	PV Anlage Kiga Ort	FHH	62.525,96	70.000,00	0,00	-7.474,04	-7.474,04	Ausgaben geringer als geplant
1/240000-346200	Darlehenstilgung 5.+6. Gruppe WNSPK 0620-01058	FHH	23.750,00	47.500,00	0,00	-23.750,00	-23.750,00	durch Zuzählung Herbst 2025 nur eine Tilgung
1/240000-451000	Brennstoffe Gas	EHH	26.744,69	12.000,00	0,00	14.744,69	14.744,69	Ausgaben höher als geplant
1/240000-511000	Geldbezüge für VB in handwerklicher	EHH	300.743,03	240.200,00	0,00	60.543,03	60.543,03	Ausgaben höher durch mehr Personal
	Geldbezüge für VB in handwerklicher	FHH	300.743,03	240.200,00	0,00	60.543,03	60.543,03	Ausgaben höher durch mehr Personal
1/240000-582000	DGB zur soz.Sicherheit f.Vertragsbe	EHH	64.821,85	50.000,00	0,00	14.821,85	14.821,85	Höhere Ausgaben durch mehr Personal
	DGB zur soz.Sicherheit f.Vertragsbe	FHH	64.821,85	50.000,00	0,00	14.821,85	14.821,85	Höhere Ausgaben durch mehr Personal
1/240000-650200	Darlehenszinsen 5.+6. Gruppe WNSPK 0620-01058	EHH	2.258,06	24.000,00	0,00	-21.741,94	-21.741,94	Zuzählung erst Herbst 2025 daher geringere Zinszahlungen
	Darlehenszinsen 5.+6. Gruppe WNSPK 0620-01058	FHH	2.258,06	24.000,00	0,00	-21.741,94	-21.741,94	Zuzählung erst Herbst 2025 daher geringere Zinszahlungen
1/240000-680000	Planmäßige Abschreibung	EHH	70.603,02	45.300,00	0,00	25.303,02	25.303,02	AfA
<b>240010</b>	<b>Kindergarten SMT</b>							
1/240010-511000	Geldbezüge für VB in handwerklicher	EHH	299.299,39	330.000,00	0,00	-30.700,61	-30.700,61	Ausgaben geringer als geplant
	Geldbezüge für VB in handwerklicher	FHH	299.150,05	330.000,00	0,00	-30.849,95	-30.849,95	Ausgaben geringer als geplant
1/240010-600000	Strom, Beleuchtung	FHH	-8.139,73	5.000,00	0,00	-13.139,73	-13.139,73	Gutschrift Einspeisung

Haushaltskonto	Bezeichnung	HH	Buchungen	- Voranschlag	- Übertragung	= Abweichung	Betrag	Beschluss und Begründung
1/240010-728000	Entgelte für sonstige Leistungen	EHH	13.601,70	22.900,00	0,00	-9.298,30	-9.298,30	Ausgaben geringer als geplant
	Entgelte für sonstige Leistungen	FHH	14.143,55	22.900,00	0,00	-8.756,45	-8.756,45	Ausgaben geringer als geplant
1/240010-728100	Essensgeld	EHH	44.187,10	35.000,00	0,00	9.187,10	9.187,10	Ausgaben höher als geplant
<b>262000</b>	<b>Sportplätze</b>							
1/262000-619000	Instandhaltung von Sportplätzen	EHH	26.000,35	16.000,00	0,00	10.000,35	10.000,35	Ausgaben höher als geplant
	Instandhaltung von Sportplätzen	FHH	26.000,35	16.000,00	0,00	10.000,35	10.000,35	Ausgaben höher als geplant
<b>320000</b>	<b>Ausbildung in Musik und darstellender Kunst</b>							
1/320000-752000	MV Leitha/Steinfeld Verbandsbeitrag	EHH	19.705,19	49.500,00	0,00	-29.794,81	-29.794,81	Guthaben RA 2024
	MV Leitha/Steinfeld Verbandsbeitrag	FHH	19.705,19	49.500,00	0,00	-29.794,81	-29.794,81	Guthaben RA 2024
<b>369000</b>	<b>Sonstige Einrichtungen und Maßnahmen</b>							
1/369000-728000	Entgelte für Veranstaltungen	EHH	72.039,15	60.000,00	0,00	12.039,15	12.039,15	Ausgaben höher als geplant
	Entgelte für Veranstaltungen	FHH	72.251,55	60.000,00	0,00	12.251,55	12.251,55	Ausgaben höher als geplant
1/369000-728100	Sonstige Einrichtungen/Festbeleucht	EHH	13.855,42	4.900,00	0,00	8.955,42	8.955,42	Mehrausgaben Weihnachtsbeleuchtung
	Sonstige Einrichtungen/Festbeleucht	FHH	13.855,42	4.900,00	0,00	8.955,42	8.955,42	Mehrausgaben Weihnachtsbeleuchtung
<b>419000</b>	<b>Sonstige Einrichtungen und Maßnahmen</b>							
1/419000-751100	Sozialhilfeumlage nach SHG	EHH	891.339,98	922.000,00	0,00	-30.660,02	-30.660,02	Ausgaben geringer als geplant
	Sozialhilfeumlage nach SHG	FHH	891.339,98	922.000,00	0,00	-30.660,02	-30.660,02	Ausgaben geringer als geplant

Haushaltskonto	Bezeichnung	HH	Buchungen	- Voranschlag	- Übertragung	= Abweichung	Betrag	Beschluss und Begründung
<b>562000</b>	<b>Sprengelbeiträge</b>							
1/562000-752000	Sprengelbeiträge Nökas Zweckaufwand	EHH	1.542.053,21	1.558.000,00	0,00	-15.946,79	-15.946,79	Ausgaben geringer als geplant
	Sprengelbeiträge Nökas Zweckaufwand	FHH	1.542.053,21	1.558.000,00	0,00	-15.946,79	-15.946,79	Ausgaben geringer als geplant
<b>612000</b>	<b>Gemeindestraßen</b>							
5/612000-002000	Baukosten	FHH	252.618,22	370.000,00	0,00	-117.381,78	-117.381,78	Ausgaben geringer als geplant
5/612000-050000	Straßenbeleuchtung	FHH	35.241,23	100.000,00	0,00	-64.758,77	-64.758,77	Ausgaben geringer als geplant
1/612000-611000	Instandhaltung der Gemeindestraßen	EHH	0,00	9.000,00	0,00	-9.000,00	-9.000,00	Ausgaben nicht notwendig
	Instandhaltung der Gemeindestraßen	FHH	0,00	9.000,00	0,00	-9.000,00	-9.000,00	Ausgaben nicht notwendig
<b>612010</b>	<b>Gemeindestraßen SMT</b>							
1/612010-728000	Winterdienst, Streumaterial	EHH	21.029,10	33.000,00	0,00	-11.970,90	-11.970,90	Ausgaben geringer als geplant
	Winterdienst, Streumaterial	FHH	17.072,93	33.000,00	0,00	-15.927,07	-15.927,07	Ausgaben geringer als geplant
<b>617000</b>	<b>Bauhöfe</b>							
1/617000-511000	Geldbezüge für VB in handwerklicher	EHH	269.779,11	219.200,00	0,00	50.579,11	50.579,11	Ausgaben höher durch mehr Personal
	Geldbezüge für VB in handwerklicher	FHH	268.979,11	219.200,00	0,00	49.779,11	49.779,11	Ausgaben höher durch mehr Personal
1/617000-582000	DGB zur soz.Sicherheit f.Vertragsbe	EHH	49.407,52	41.200,00	0,00	8.207,52	8.207,52	Höhere Ausgaben durch mehr Personal
	DGB zur soz.Sicherheit f.Vertragsbe	FHH	49.407,52	41.200,00	0,00	8.207,52	8.207,52	Höhere Ausgaben durch mehr Personal
<b>617010</b>	<b>Bauhof SMT</b>							
1/617010-600000	Strom Beleuchtung	FHH	-6.667,94	1.500,00	0,00	-8.167,94	-8.167,94	Gutschrift Einspeisung

Haushaltskonto	Bezeichnung	HH	Buchungen	- Voranschlag	- Übertragung	= Abweichung	Betrag	Beschluss und Begründung
<b>815000</b>	<b>Park- und Gartenanlagen, Kinderspielplätze</b>							
1/815000-610000	Instandhaltung von Grund und Boden	EHH	22.360,59	5.000,00	0,00	17.360,59	17.360,59	Baumpflege entlang B60
	Instandhaltung von Grund und Boden	FHH	22.360,59	5.000,00	0,00	17.360,59	17.360,59	Baumpflege entlang B60
1/815000-728000	Leistungsentgelte an Firmen	EHH	11.892,25	1.000,00	0,00	10.892,25	10.892,25	Ausgaben Hundenauslaufzone
<b>816000</b>	<b>Öffentliche Beleuchtung und öffentliche Uhren</b>							
1/816000-600000	Strom, Beleuchtung	EHH	67.313,34	120.000,00	0,00	-52.686,66	-52.686,66	Ausgaben geringer als geplant
	Strom, Beleuchtung	FHH	67.298,94	120.000,00	0,00	-52.701,06	-52.701,06	Ausgaben geringer als geplant
1/816000-619000	Instandhaltung der Anlage	EHH	78.491,73	30.000,00	0,00	48.491,73	48.491,73	höhere Instandhaltungsmaßnahmen
	Instandhaltung der Anlage	FHH	78.491,73	30.000,00	0,00	48.491,73	48.491,73	höhere Instandhaltungsmaßnahmen
<b>817000</b>	<b>Friedhöfe einschließlich Einsegnungshallen und Krematorien</b>							
1/817000-614000	Instandhaltung der Aufbahrungshalle	EHH	9.827,24	1.000,00	0,00	8.827,24	8.827,24	Sanierung Aufbahrungshalle (Verblechung)
	Instandhaltung der Aufbahrungshalle	FHH	9.741,10	1.000,00	0,00	8.741,10	8.741,10	Sanierung Aufbahrungshalle (Verblechung)
<b>817010</b>	<b>Friedhof und Aufbahrungshalle SMT</b>							
5/817010-010000	Urnenhain SMT Erweiterung	FHH	0,00	85.000,00	0,00	-85.000,00	-85.000,00	Umsetzung Projekt 2026
5/817010-042000	Ankauf Vasen und Laternen	FHH	0,00	20.000,00	0,00	-20.000,00	-20.000,00	Umsetzung Projekt 2026
<b>850000</b>	<b>Betriebe der Wasserversorgung</b>							
1/850000-004000	Hausanschlüsse	FHH	12.427,42	5.000,00	0,00	7.427,42	7.427,42	mehr Hausanschlüsse als geplant
1/850000-413000	Wasserankauf von Stadtgemeinde Bade	EHH	74.455,73	240.000,00	0,00	-165.544,27	-165.544,27	Gutschrift Jahresabrechnung

Haushaltskonto	Bezeichnung	HH	Buchungen	- Voranschlag	- Übertragung	= Abweichung	Betrag	Beschluss und Begründung
1/850000-413000	Wasserankauf von Stadtgemeinde Bade	FHH	106.709,20	240.000,00	0,00	-133.290,80	-133.290,80	Gutschrift Jahresabrechnung
1/850000-413500	Wasserankauf v.Stadtgemeinde Wr.Neu	EHH	41.495,83	10.000,00	0,00	31.495,83	31.495,83	Ausgaben höher als geplant
	Wasserankauf v.Stadtgemeinde Wr.Neu	FHH	38.205,63	10.000,00	0,00	28.205,63	28.205,63	Ausgaben höher als geplant
1/850000-511000	Geldbezüge für VB in handwerklicher	EHH	37.122,81	54.500,00	0,00	-17.377,19	-17.377,19	Ausgaben durch Langzeitkrankenstände geringer
	Geldbezüge für VB in handwerklicher	FHH	37.122,81	54.500,00	0,00	-17.377,19	-17.377,19	Ausgaben durch Langzeitkrankenstände geringer
1/850000-614000	Instandhaltung von Gebäuden und Bauten	EHH	21.486,74	1.100,00	0,00	20.386,74	20.386,74	Instandhaltung Wasserbehälter SMT
	Instandhaltung von Gebäuden und Bauten	FHH	21.486,74	1.100,00	0,00	20.386,74	20.386,74	Instandhaltung Wasserbehälter SMT
1/850000-618000	Instandhaltung der Wasserzähler	EHH	64.540,94	55.000,00	0,00	9.540,94	9.540,94	Ausgaben höher als geplant
	Instandhaltung der Wasserzähler	FHH	64.502,94	55.000,00	0,00	9.502,94	9.502,94	Ausgaben höher als geplant
<b>851000</b>	<b>Betriebe der Abwasserbeseitigung</b>							
1/851000-004000	Anlagen Erweiterung	FHH	0,00	10.000,00	0,00	-10.000,00	-10.000,00	Zahlung erfolgt 2026
1/851000-650300	Darlehenszinsen RAIKA 23-02.617.207	EHH	19.775,28	27.600,00	0,00	-7.824,72	-7.824,72	Ausgaben geringer als geplant
	Darlehenszinsen RAIKA 23-02.617.207	FHH	19.775,28	27.600,00	0,00	-7.824,72	-7.824,72	Ausgaben geringer als geplant
<b>852000</b>	<b>Betriebe der Müllbeseitigung</b>							
5/852000-042000	Grünschnitanlage Bauhof Ort	FHH	0,00	15.000,00	0,00	-15.000,00	-15.000,00	Projekt nicht umgesetzt
1/852000-728000/2	Müllgebühren	EHH	486.033,58	400.000,00	0,00	86.033,58	86.033,58	Ausgaben höher als geplant
	Müllgebühren	FHH	483.090,24	400.000,00	0,00	83.090,24	83.090,24	Ausgaben höher als geplant

Haushaltskonto	Bezeichnung	HH	Buchungen	- Voranschlag	- Übertragung	= Abweichung	Betrag	Beschluss und Begründung
1/852000-728000/3	Altpapier	FHH	17.747,48	26.000,00	0,00	-8.252,52	-8.252,52	Ausgaben geringer als geplant
1/852000-728000/4	Grünschnitt	EHH	55.561,47	45.000,00	0,00	10.561,47	10.561,47	Ausgaben höher als geplant
	Grünschnitt	FHH	55.415,54	45.000,00	0,00	10.415,54	10.415,54	Ausgaben höher als geplant
1/852000-728000/5	Sperrmüll	EHH	138.625,62	105.000,00	0,00	33.625,62	33.625,62	Ausgaben höher als geplant
	Sperrmüll	FHH	136.153,16	105.000,00	0,00	31.153,16	31.153,16	Ausgaben höher als geplant
1/852000-799000	Zuweisungen an Verrechnungsrücklagen zwischen operativer Gebarung und Projekten	EHH	0,00	15.000,00	0,00	-15.000,00	-15.000,00	Projekt nicht umgesetzt
<b>872000</b>	<b>Gasversorgung</b>							
1/872000-451000	Brennstoffe	EHH	92.248,82	50.000,00	0,00	42.248,82	42.248,82	Ausgaben höher als geplant
	Brennstoffe	FHH	67.305,00	50.000,00	0,00	17.305,00	17.305,00	Ausgaben höher als geplant
<b>891000</b>	<b>Gast- und Schankbetriebe</b>							
1/891000-705000	Anteil Leasingfinanzierung 29,82%	EHH	62.515,88	45.700,00	0,00	16.815,88	16.815,88	Zahlungen höher durch Zinsveränderung
	Anteil Leasingfinanzierung 29,82%	FHH	62.515,88	45.700,00	0,00	16.815,88	16.815,88	Zahlungen höher durch Zinsveränderung
<b>891010</b>	<b>Kurt Schedler Zentrum/Theresiencafe</b>							
1/891010-451000	Brennstoffe	EHH	10.654,65	20.000,00	0,00	-9.345,35	-9.345,35	Ausgaben geringer als geplant
	Brennstoffe	FHH	8.813,51	20.000,00	0,00	-11.186,49	-11.186,49	Ausgaben geringer als geplant
1/891010-614000	Instandhaltung von Gebäuden	EHH	9.566,91	2.000,00	0,00	7.566,91	7.566,91	Ausgaben höher als geplant (Schaden Cafe Auszeit)

Haushaltskonto	Bezeichnung	HH	Buchungen	- Voranschlag	- Übertragung	= Abweichung	Betrag	Beschluss und Begründung
<b>900000</b>	<b>Gesonderte Verwaltung</b>							
1/900000-728000	Leistungsentgelte an Firmen	EHH	12.942,74	5.000,00	0,00	7.942,74	7.942,74	Mehrausgaben ELAK und K5 Finanz
	Leistungsentgelte an Firmen	FHH	13.477,20	5.000,00	0,00	8.477,20	8.477,20	Mehrausgaben ELAK und K5 Finanz
<b>912000</b>	<b>Rücklagen (soweit nicht aufteilbar)</b>							
1/912000-794001	Zuweisung Restzahlung BA Leasing	EHH	3.699,37	29.000,00	0,00	-25.300,63	-25.300,63	Zuweisung ausgesetzt
<b>990000</b>	<b>Überschüsse und Abgänge (soweit nicht zugeordnet)</b>							
1/990000-795077	Zuweisung an allgemeine Haushaltsrücklagen	EHH	784.215,01	0,00	0,00	784.215,01	784.215,01	Darstellung Haushaltspotential
	<b>Summe Mittelverwendung Ergebnishaushalt</b>		<b>6.770.895,62</b>	<b>5.802.400,00</b>	<b>0,00</b>	<b>968.495,62</b>	<b>968.495,62</b>	
	<b>Summe Mittelverwendung Finanzierungshaushalt</b>		<b>8.792.331,28</b>	<b>8.871.500,00</b>	<b>0,00</b>	<b>-79.168,72</b>	<b>-79.168,72</b>	

Nachweis über Mitgliedschaften bei Vereinen



**MITGLIEDSCHAFTEN BEI VEREINEN**  
(gemäß § 83 Abs. 2 Z. 4 NÖ Gemeindeordnung 1973)

<b>VEREIN</b>	<b>VEREINSREGISTERNUMMER ZVR Zahl</b>	<b>jährliche Verpflichtung</b>
Gesellschaft der Freunde der Exekutive Niederösterreichs	524607983	25,00
Österreichischer Wasser- und Abfallwirtschaftsverband	715102768	201,00
Klimabündnis Niederösterreich	1435157940	1.408,28
Niederösterreichischer Zivilschutzverband	846559264	1.070,37
Verein für Landeskunde von Niederösterreich	193739848	35,00



Seite	Inhalt
3	Vorbericht
17	Nachweis der liquiden Mittel (Kassenbestand)
21	Ergebnishaushalt Gesamt 1. Ebene (Anlage 1a) - interne Vergütungen enthalten
25	Finanzierungshaushalt Gesamt 1. Ebene (Anlage 1b) - interne Vergütungen enthalten
29	Ergebnishaushalt Gesamt 1. und 2. Ebene (Anlage 1a) - interne Vergütungen enthalten
33	Finanzierungshaushalt Gesamt 1. und 2. Ebene (Anlage 1b) - interne Vergütungen enthalten
41	Ergebnishaushalt Bereichsbudget 1. und 2. Ebene (Anlage 1a)
63	Finanzierungshaushalt Bereichsbudget 1. und 2. Ebene (Anlage 1b)
105	Vermögenshaushalt (Anlage 1c)
111	Haushaltspotential (aufbauend auf der Ergebnisrechnung)
117	Ergebnis- und Finanzierungsrechnung Detailnachweis
213	Nachweis der Investitionstätigkeit
227	Nachweis der sonstigen Investitionen (nur VC 2)
231	Nachweis Kundenforderungen
237	Nachweis Lieferantenverbindlichkeiten
247	Nettovermögensveränderungsrechnung (Anlage 1d)
251	Nachweis über Transferzahlungen (Anlage 6a)
255	Nachweis über Haushaltsrücklagen und Zahlungsmittelreserven (Anlage 6b)
259	Einzelnachweis über Finanzschulden und Schuldendienst (Anlage 6c)
269	Nachweis über haushaltsinterne Vergütungen (Anlage 6f)
273	Anlagenspiegel nach Ansatz (Anlage 6g)
279	Liste der nicht bewerteten Kulturgüter (Anlage 6h)
283	Leasingspiegel (Anlage 6i)
287	Nachweis über unmittelbare Beteiligungen der Gebietskörperschaft (Anlage 6j)
291	Nachweis über mittelbare Beteiligungen der Gebietskörperschaft (Anlage 6k)
295	Nachweis über aktive Finanzinstrumente (Anlage 6m)
299	Einzelnachweis über aktive Finanzinstrumente (Anlage 6n)
303	Rückstellungsspiegel (Anlage 6q)
307	Haftungsnachweis (Anlage 6r)
311	Einzelnachweis über die nicht voranschlagswirksame Gebarung gemäß § 12 (Anlage 6t)
317	Liste der nicht bewerteten kofinanzierten Schutzbauten (Anlage 6u)
321	Personaldaten iSd ÖStp (Anlage 4)

<b>Seite</b>	<b>Inhalt</b>
327	Dienstpostenplan
331	Nachweis über Personalaufwand VRV2015
335	Nachweis Vermögen mit abgeänderter Nutzungsdauer
339	Querschnitt (Anlage 5b)
343	Erläuterung Abweichung gegenüber Ergebnis- und Finanzierungsvoranschlag
361	Nachweis über Mitgliedschaften bei Vereinen