



Gemeinde Eggendorf

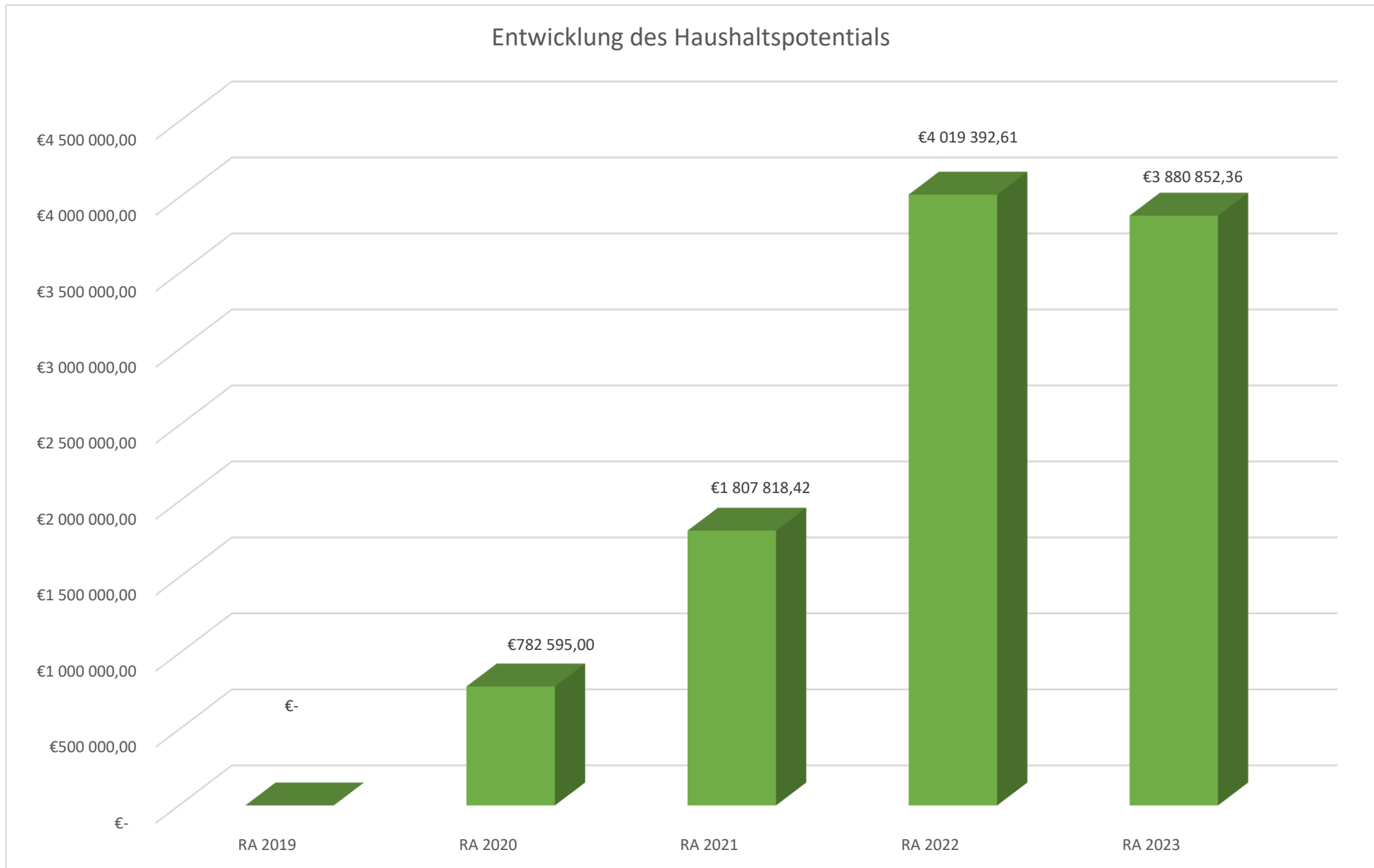
Rechnungsabschluss 2023

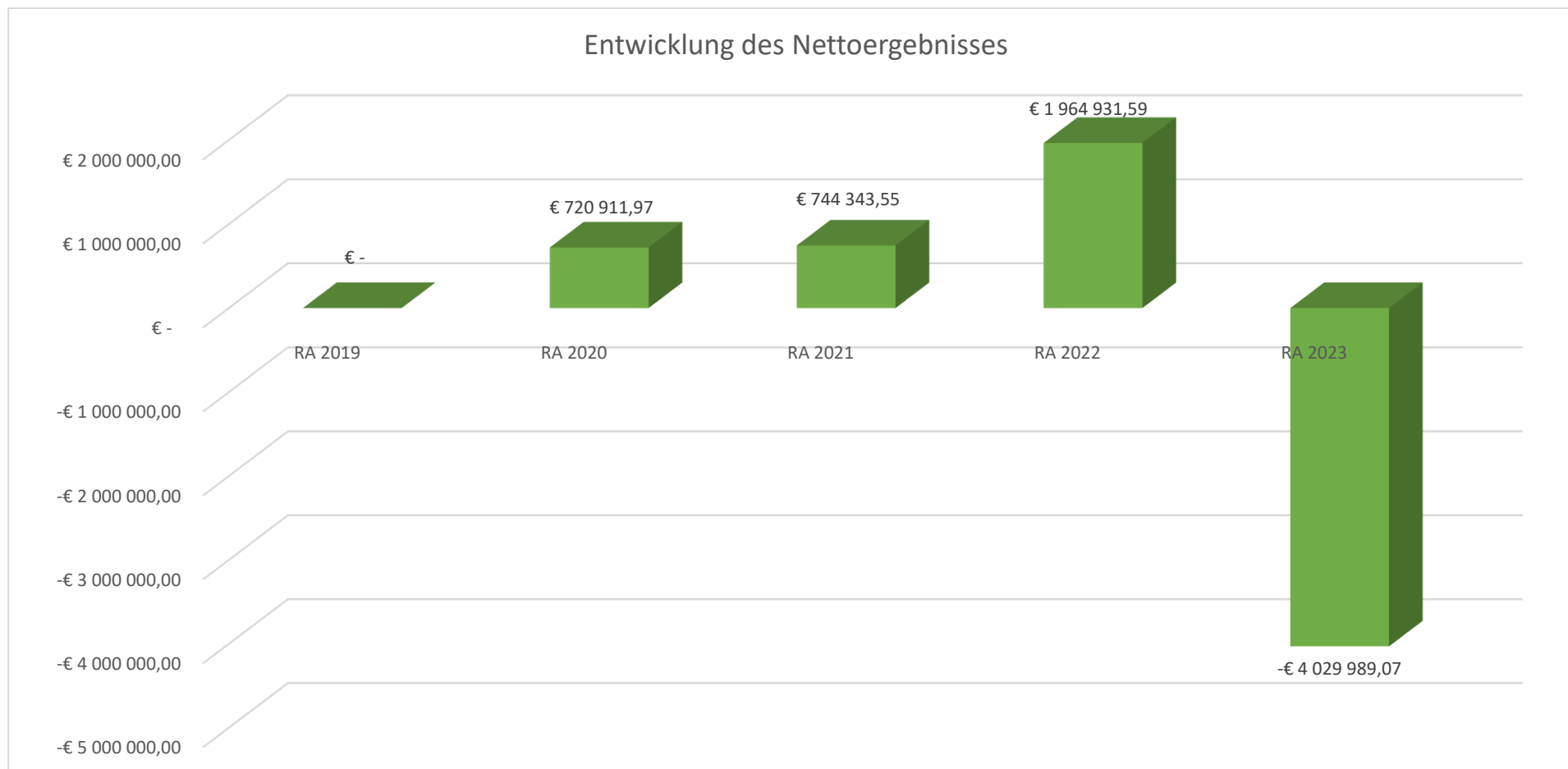
Vorbericht

Vorbericht
zum Rechnungsabschluss 2023
gemäß § 3 der NÖ Gemeindehaushaltsverordnung
(NÖ GHVO)

**Mit Beschluss des Gemeinderates liegt der Stichtag zur Erstellung des
Rechnungsabschlusses am 15. Februar.**

Entwicklung des Haushaltspotentials



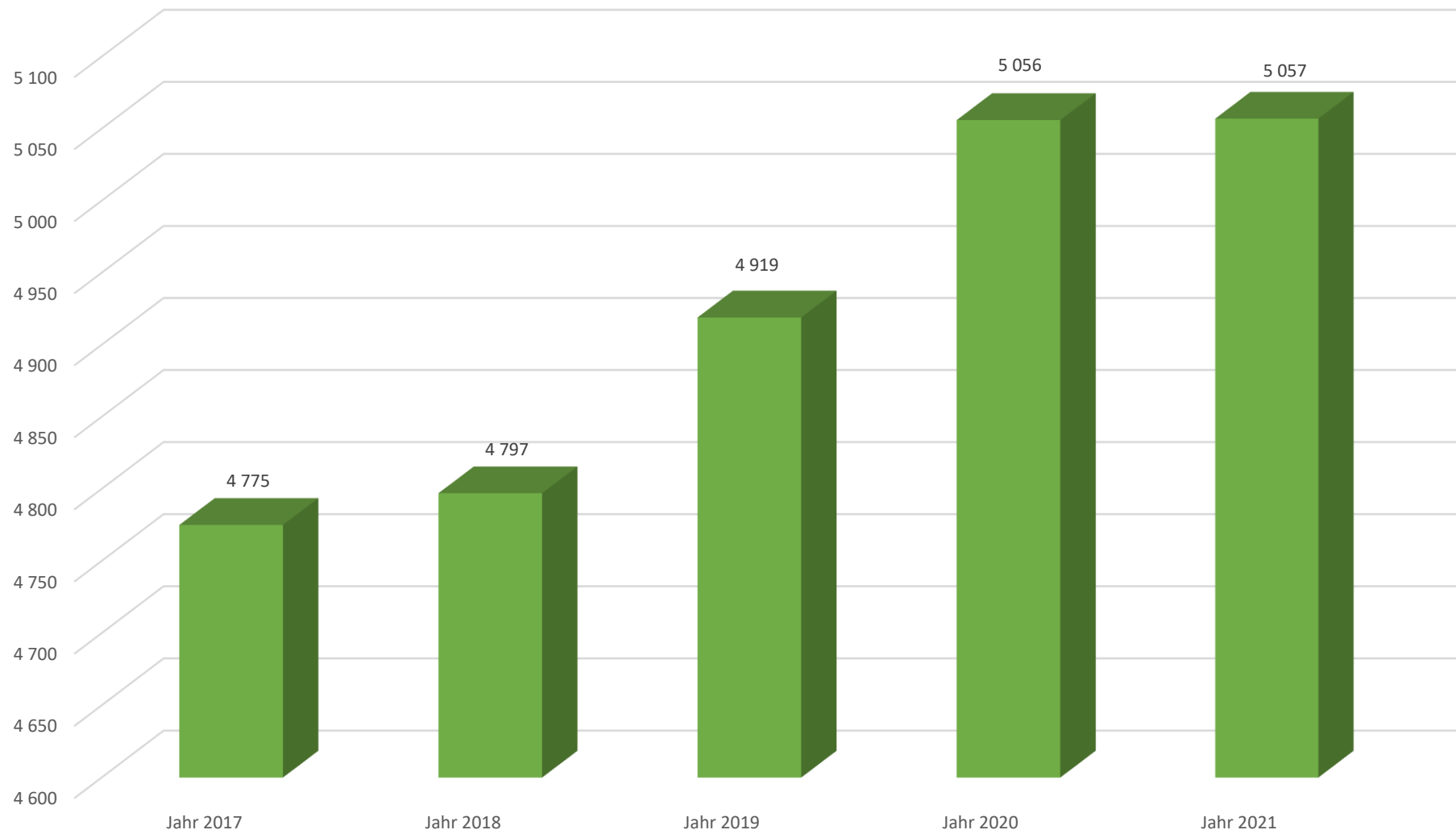


Ab 2024 wird das kumulierte Haushaltspotential nicht mehr manuell eingetragen, sondern automatisch angedruckt. Die Darstellung wird über die neue Haushaltspotential Rücklage abgewickelt, dabei handelt es sich um eine Rücklage ohne Zahlungsmittelreserve.

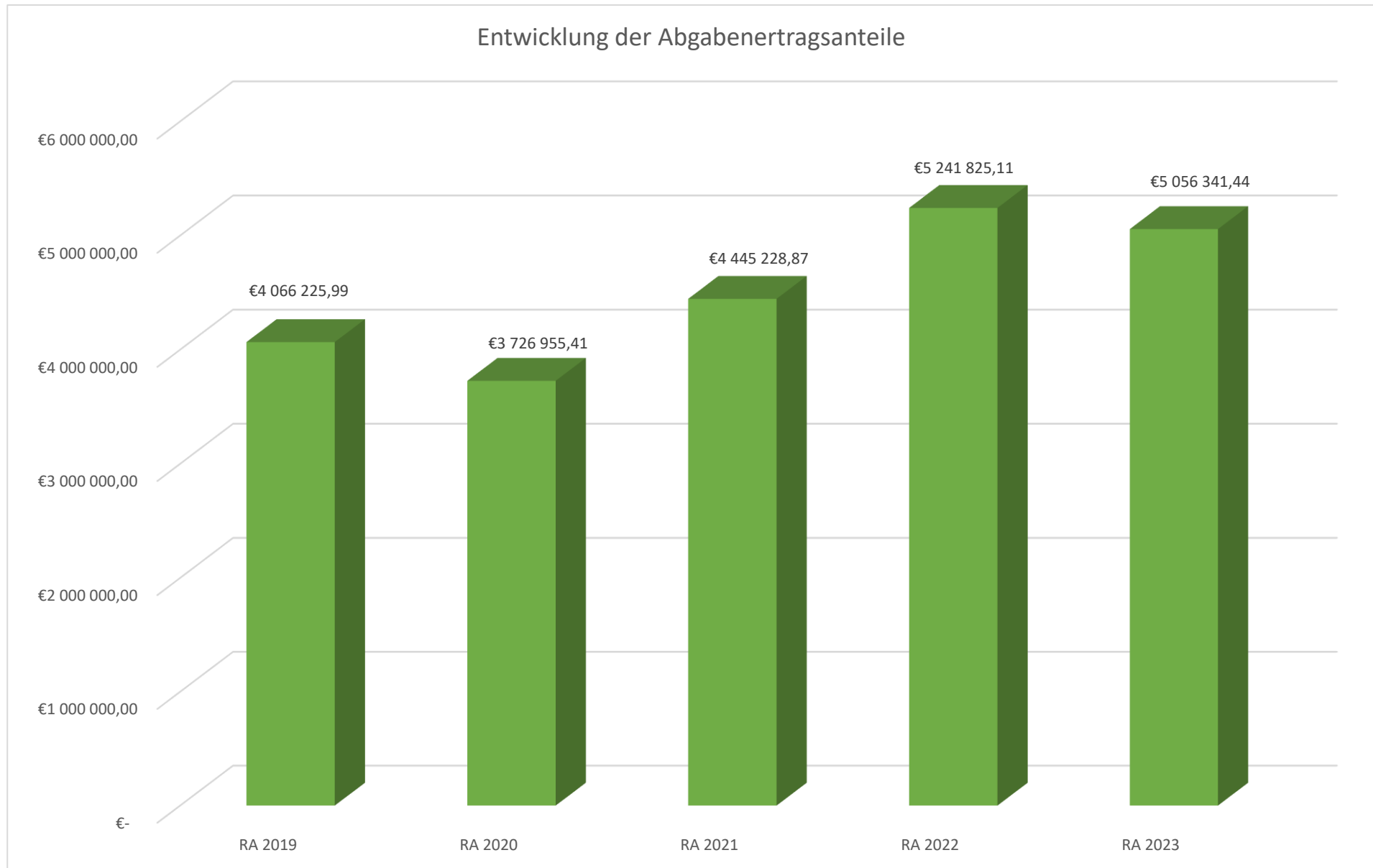
Damit die Haushaltspotential Rücklage 2024 bereits mit einem Anfangsstand beginnt, ist es notwendig, noch im Jahr 2023 den Endstand einzubuchen. Die erstmalige Darstellung des über die Jahre kumulierten Haushaltspotentials hat nun Auswirkungen auf das Nettoergebnis.

Daher ist dieses Jahr das Nettoergebnis auf Seite 23 SA0 aussagekräftiger als das Nettoergebnis SA00.

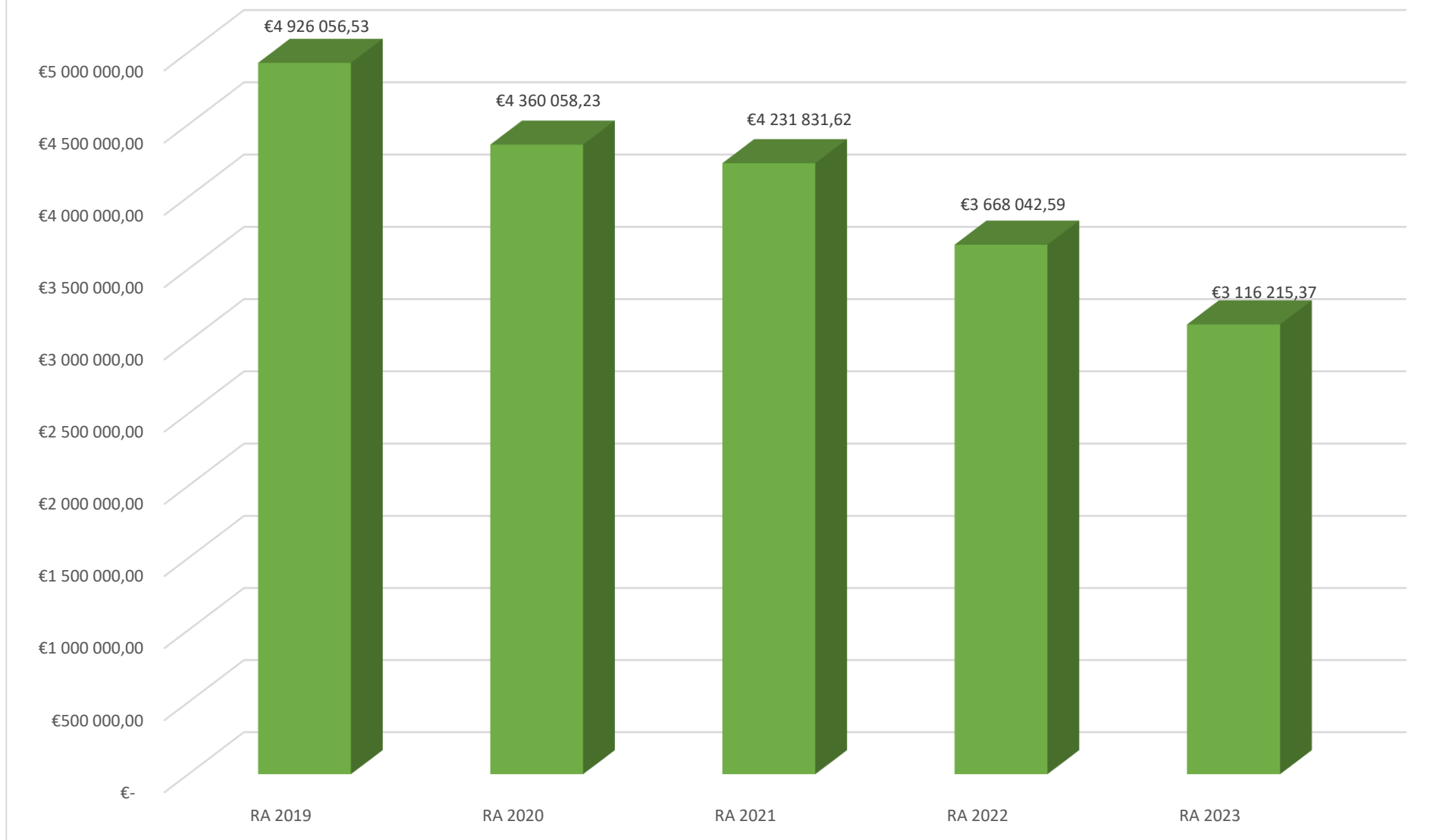
Entwicklung Volkszahl gemäß § 10 Abs. 7 FAG 2017



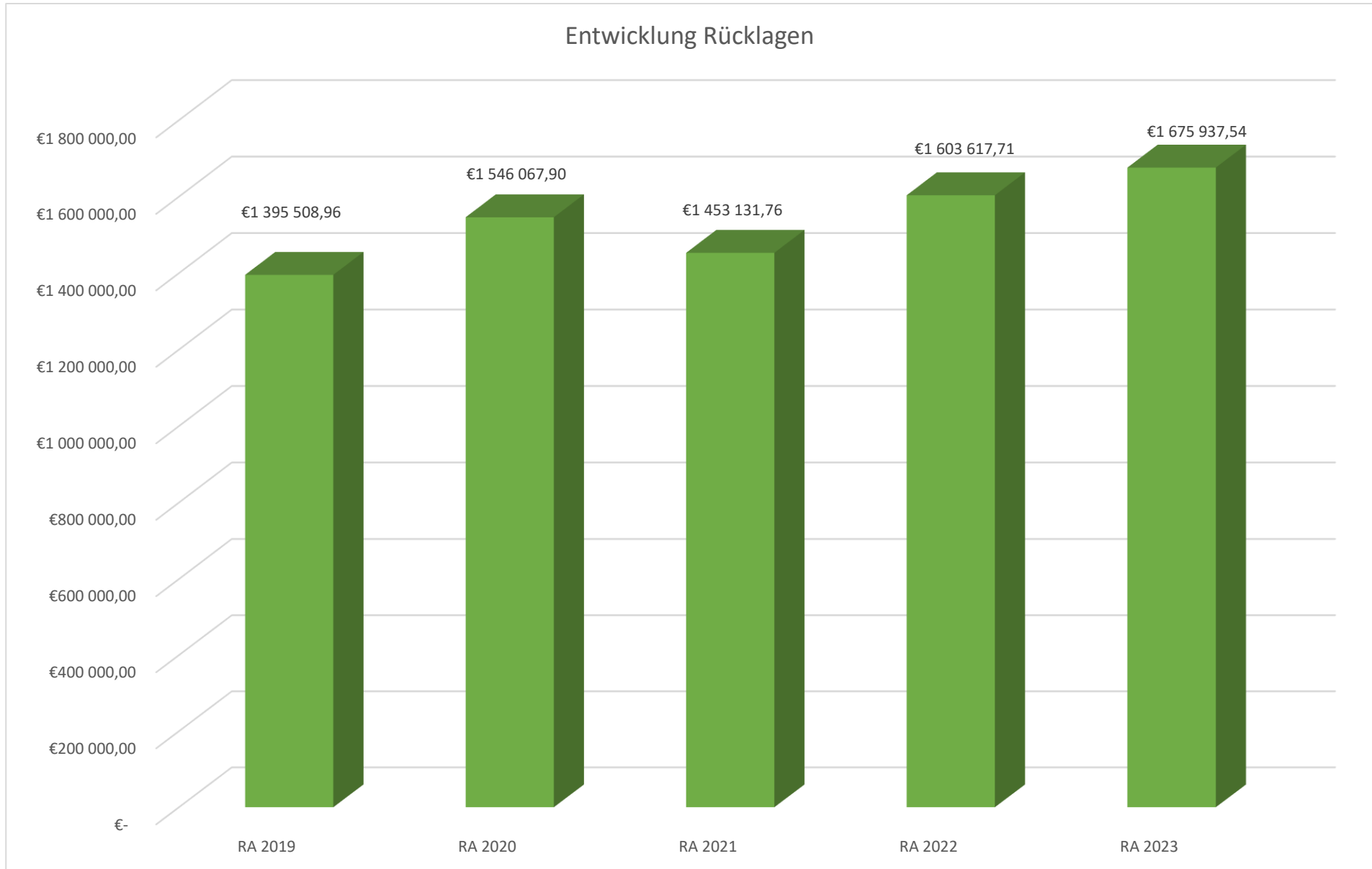
Entwicklung der Abgabenertragsanteile



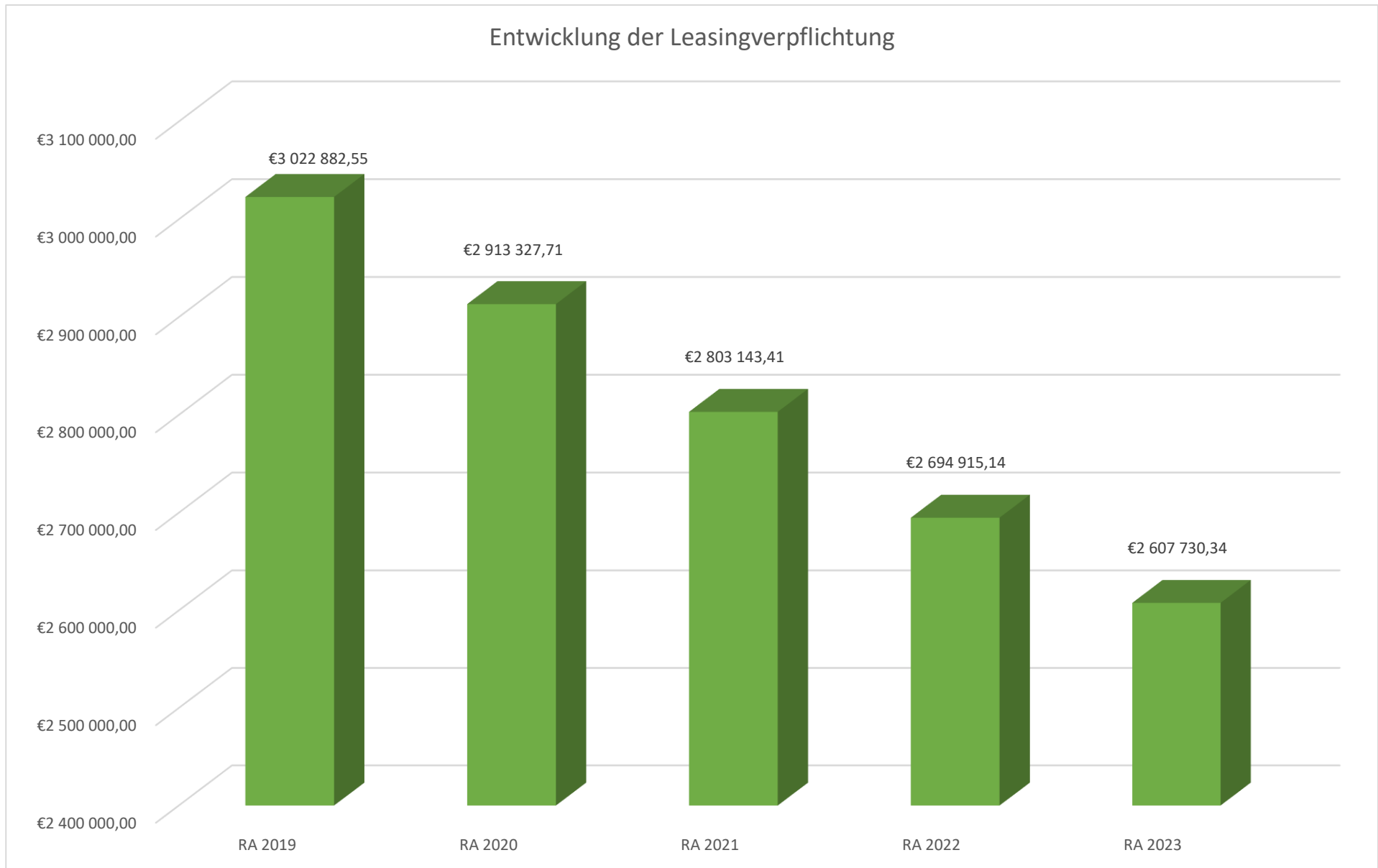
Entwicklung des Schuldenstandes



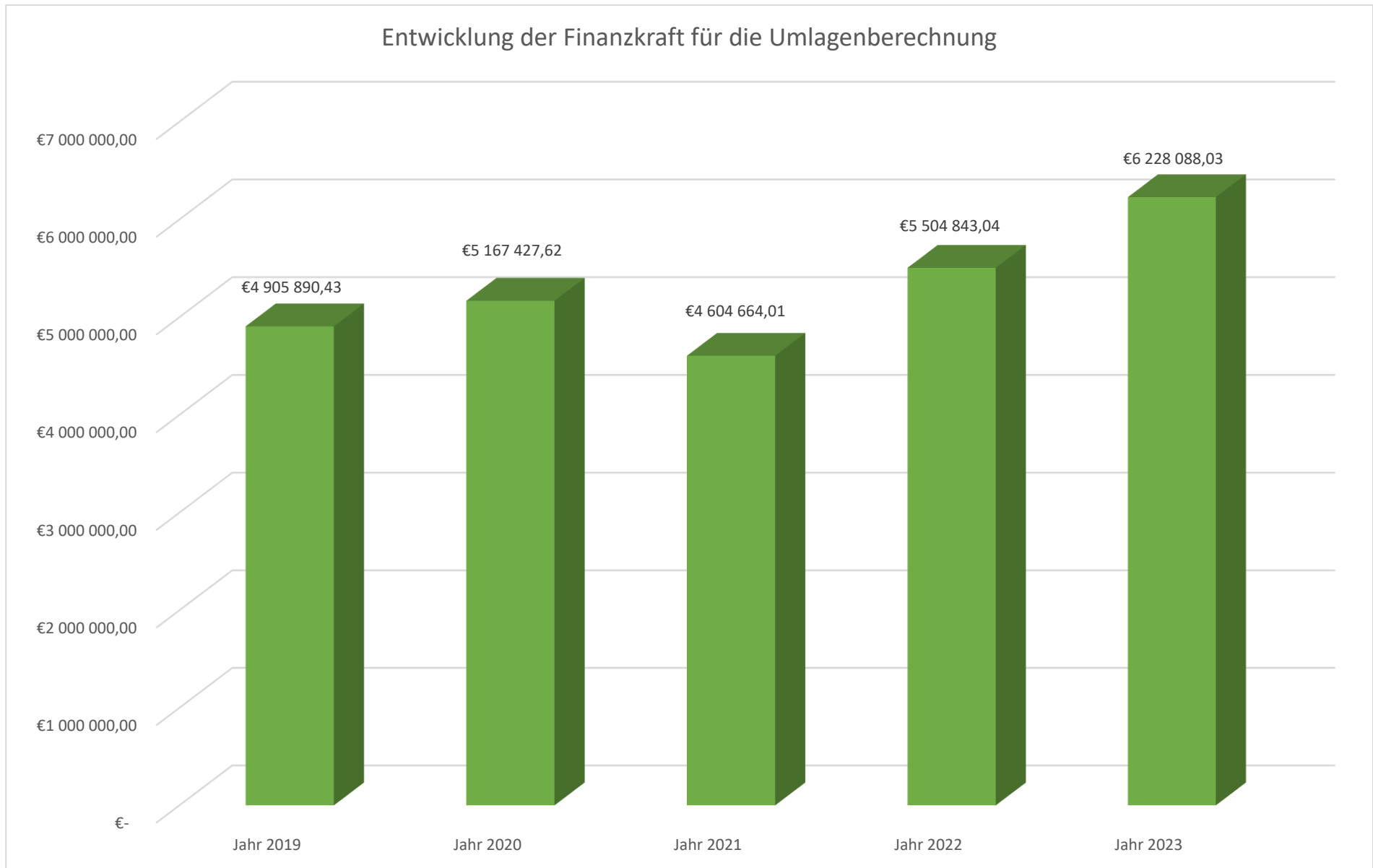
Entwicklung Rücklagen



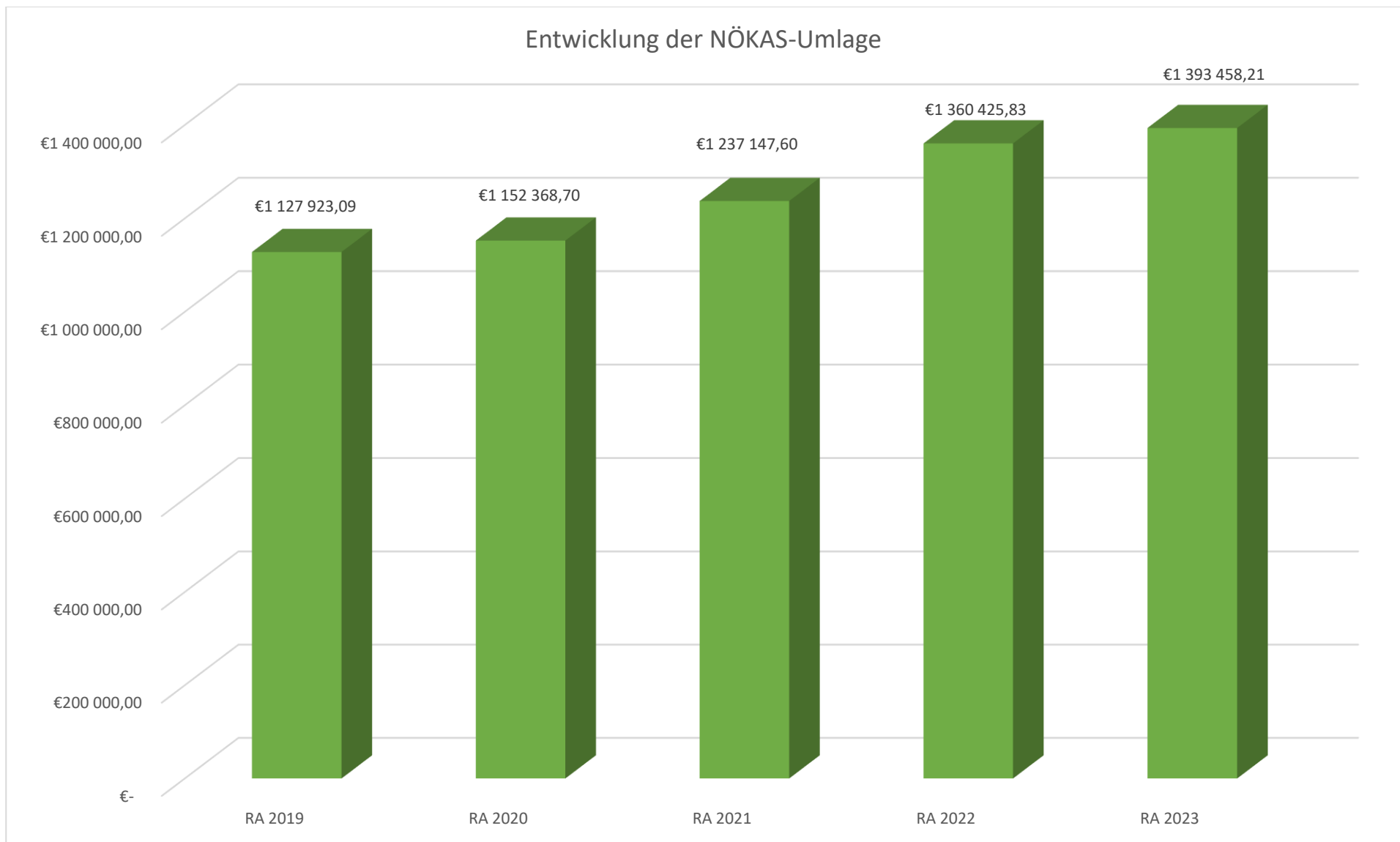
Entwicklung der Leasingverpflichtung



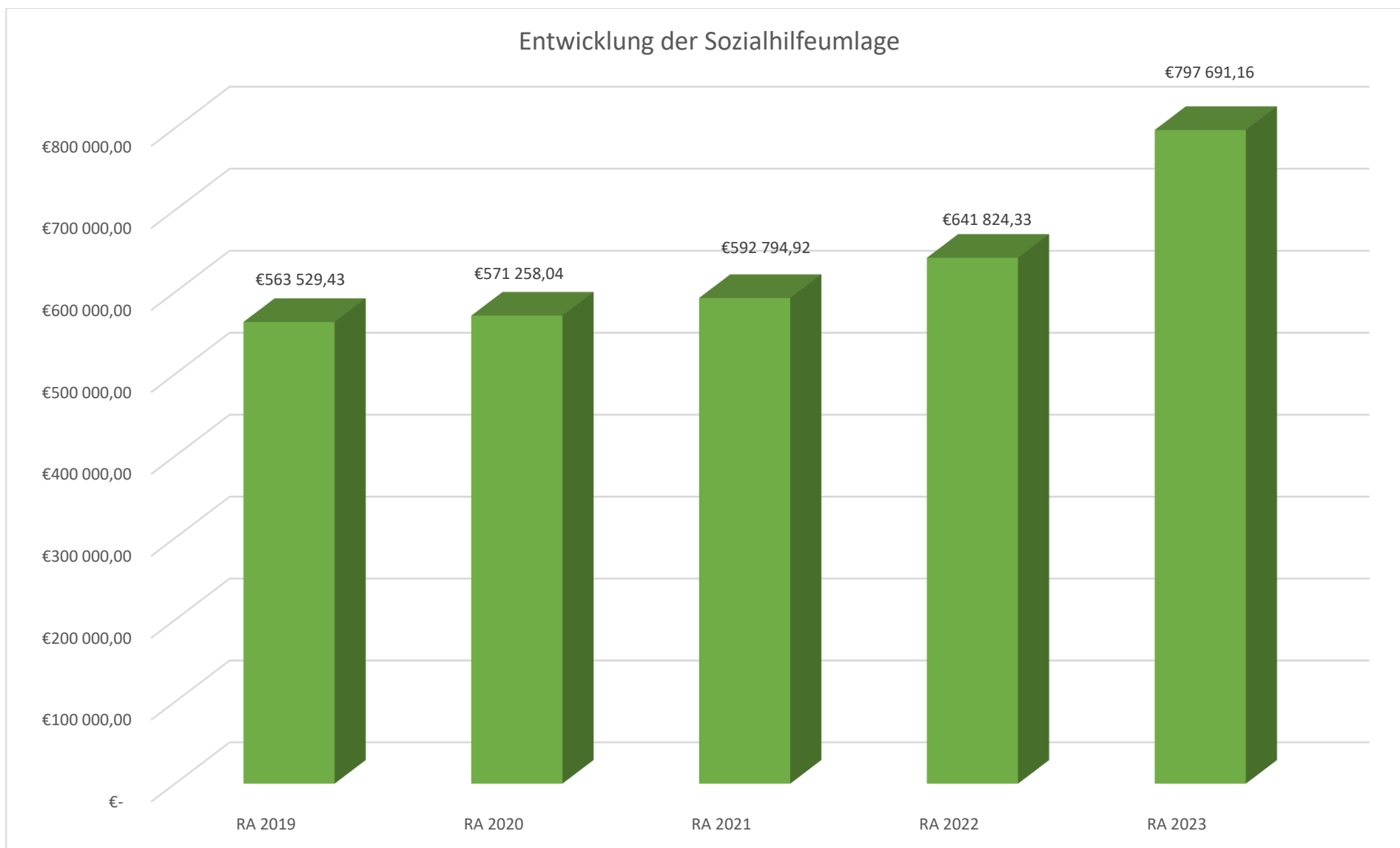
Entwicklung der Finanzkraft für die Umlagenberechnung



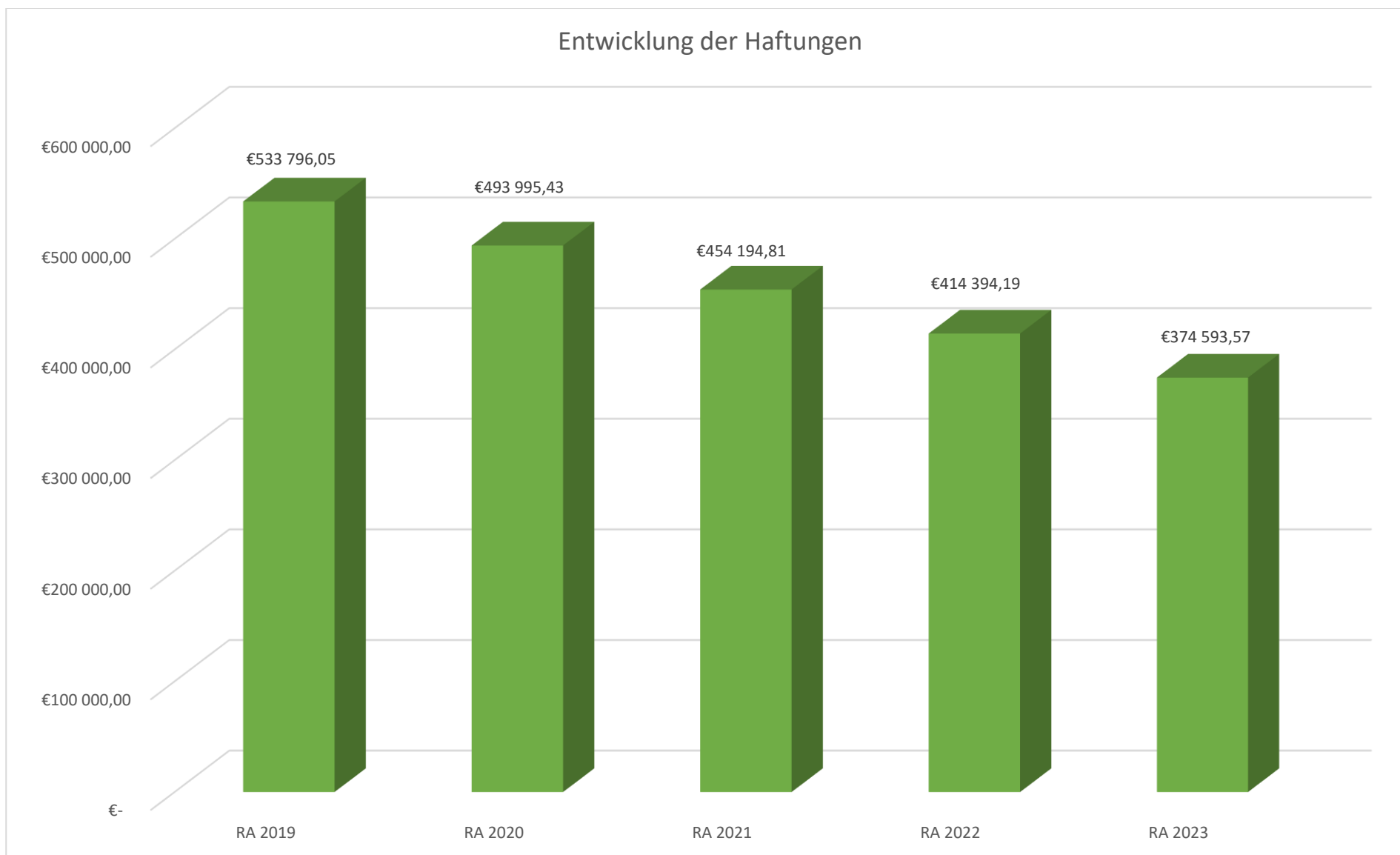
Entwicklung der NÖKAS-Umlage



Entwicklung der Sozialhilfeumlage



Entwicklung der Haftungen



Nachweis der liquiden Mittel (Kassenbestand)

Rechnungsabschluss 2023

Gemeinde Eggendorf

Nachweis der liquiden Mittel (Kassenbestand)

ZW	Code	Konto	Bezeichnung	IBAN	Stand 31.12.2022	Einzahlungen 2023	Auszahlungen 2023	Stand 31.12.2023	Auszug Nr.	Datum
12	1151	200012	Barkasse		1 560,61	40 306,79	39 683,12	2 184,28	0	
			Bar		1 560,61	40 306,79	39 683,12	2 184,28		
8	1151	210008	WNSPK Festgeld	AT09 2026 7000 0600 5656	0,00	3 620 968,52	3 620 968,52	0,00	6	29.12.2023
2	1151	210002	00300-000122 WNSK Girokonto	AT91 2026 7003 0000 0122	532 503,69	11 378 383,44	11 494 271,13	416 616,00	252	29.12.2023
3	1151	210003	0261-7207 Raika Girokonto	AT11 3293 7000 0261 7207	90 489,19	50 066,34	53 679,60	86 875,93	14	29.12.2023
5	1151	210005	02012-155012 WNSK Sparbuch	AT73 2026 7020 1215 5012	3 700 246,73	4 665 621,81	4 952 169,04	3 413 699,50	28	29.12.2023
9	1151	210009	00501-501407 WNSK KG-SMT Bas.	AT38 2026 7005 0150 1407	5 297,41	28 805,50	27 556,96	6 545,95	212	29.12.2023
11	1151	210011	00300-002128 WNSK KG-ED Bas.	AT55 2026 7003 0000 2128	8 250,37	11 977,00	14 253,13	5 974,24	177	29.12.2023
			Bankkonto		4 336 787,39	19 755 822,61	20 162 898,38	3 929 711,62		
7	1151	906007	Gegenverrechnung		0,00	5 377 867,47	5 377 867,47	0,00	0	
			Verrechnung		0,00	5 377 867,47	5 377 867,47	0,00		
89	1152	295089	Ausgleichsrücklage ordentlicher HH	AT81 2026 7020 1215 4965	610 481,52	605 327,70	600 342,50	615 466,72	4	29.12.2023
81	1152	294081	Spende für Spielgeräte	AT59 2026 7020 1215 4973	2 379,77	10,91	2,73	2 387,95	2	29.12.2023
82	1152	294082	Erneuerungsrücklage Bauhof Ort	AT24 2026 7020 1215 4924	30 069,49	30 264,30	30 016,61	30 317,18	4	29.12.2023
83	1152	294083	Erneuerungsrücklage Wasser Ort	AT46 2026 7020 1215 4916	18 902,59	29 074,66	18 912,50	29 064,75	5	29.12.2023
84	1152	294084	Erneuerungsrücklage Wasser SMT	AT77 2026 7020 1215 4940	13 970,66	24 030,96	13 909,82	24 091,80	5	29.12.2023
85	1152	294085	Erneuerungsrücklage Abwasser Ort	AT68 2026 7020 1215 4908	111 639,72	112 582,19	111 661,51	112 560,40	4	29.12.2023
86	1152	294086	Erneuerungsrücklage Abwasser SMT	AT02 2026 7020 1215 4932	380 687,48	383 346,90	380 210,09	383 824,29	4	29.12.2023
87	1152	294087	Erneuerungsrücklage Müll Ort	AT36 2026 7020 1215 4999	40 042,92	45 356,34	40 023,12	45 376,14	5	29.12.2023
88	1152	294088	Erneuerungsrücklage Müll SMT	AT95 2026 7020 1215 5004	40 042,92	45 356,34	40 023,12	45 376,14	5	29.12.2023
90	1152	294090	Abfertigungsrücklage Vertragsbed.	AT69 2026 7020 1215 4890	94 051,13	94 827,94	93 928,62	94 950,45	6	29.12.2023
91	1152	294091	Rücklage Restahlung BA Leasing	AT37 2026 7020 1215 4981	261 349,51	292 322,41	261 150,20	292 521,72	5	29.12.2023
			Zahlungsmittelreserve		1 603 617,71	1 662 500,65	1 590 180,82	1 675 937,54		
			Gesamtsumme		5 941 965,71	26 836 497,52	27 170 629,79	5 607 833,44		

		Stand 31.12.2022	Stand 31.12.2023	Veränderung
1151	Kassa, Bankguthaben, Schecks	4 338 348,00	3 931 895,90	-406 452,10
1152	Zahlungsmittelreserven	1 603 617,71	1 675 937,54	72 319,83
	Zahlungsmittelreserven für zweckgebundene Haushaltsrücklagen	993 136,19	1 060 470,82	67 334,63
	294088 Erneuerungsrücklage Müllsammelstelle SMT	40 042,92	45 376,14	5 333,22
	294087 Erneuerungsrücklage Müllsammelstelle Ort	40 042,92	45 376,14	5 333,22
	294086 Erneuerungsrücklage Abwasserbeseitigung SMT	380 687,48	383 824,29	3 136,81

ZW	Code	Konto	Bezeichnung	IBAN	Stand 31.12.2022	Einzahlungen 2023	Auszahlungen 2023	Stand 31.12.2023	Auszug Nr.	Datum
					Stand 31.12.2022	Stand 31.12.2023	Veränderung			
			294085 Erneuerungsrücklage Abwasserbeseitigung Ort		111 639,72	112 560,40	920,68			
			294081 Spende für Spielgeräte		2 379,77	2 387,95	8,18			
			294083 Erneuerungsrücklage Wasserversorgung Ort		18 902,59	29 064,75	10 162,16			
			294082 Erneuerungsrücklage Bauhof Ort		30 069,49	30 317,18	247,69			
			294090 Abfertigungsrücklage Vertragsbedienstete		94 051,13	94 950,45	899,32			
			294084 Erneuerungsrücklage Wasserversorgung SMT		13 970,66	24 091,80	10 121,14			
			294091 Rücklage Restzahlung BA Leasing		261 349,51	292 521,72	31 172,21			
			Zahlungsmittelreserven für allgemeine Haushaltsrücklagen		610 481,52	615 466,72	4 985,20			
			295089 Ausgleichsrücklage ordentlicher HH		610 481,52	615 466,72	4 985,20			
B.III			Gesamtsumme liquide Mittel		5 941 965,71	5 607 833,44	-334 132,27			

Der vorliegende Rechnungsabschluss enthält alle im Rechnungszeitraum erfolgten Gebarungen. Er stimmt mit den Belegen und Aufzeichnungen in den Rechnungsbüchern überein. Die ausgewiesenen buchmäßigen Bestände stimmen mit den tatsächlich vorhandenen Bargeldbeständen und Bankbeständen überein.

Der Bürgermeister

Der Kassenverwalter

Thomas Winter

Der vorliegende Rechnungsabschluss wurde vom Prüfungsausschuss überprüft. Er ist sachlich und rechnerisch richtig.

Der Vorsitzende des Prüfungsausschusses

Die Mitglieder des Prüfungsausschusses

Michael Spatling

Ergebnishaushalt Gesamt 1. Ebene (Anlage 1a)
- interne Vergütungen enthalten

MVAG	Mittelverwendungs- und aufbringungsgruppen (1. Ebene)	RA 2023	VA 2023	RA - VA
211	Erträge aus der operativen Verwaltungstätigkeit	9 534 103,17	9 812 000,00	-277 896,83
212	Erträge aus Transfers	1 202 514,68	1 291 500,00	-88 985,32
213	Finanzerträge	102 370,66	53 500,00	48 870,66
21	Summe Erträge	10 838 988,51	11 157 000,00	-318 011,49
221	Personalaufwand	2 031 793,11	1 864 400,00	167 393,11
222	Sachaufwand (ohne Transferaufwand)	5 207 735,15	4 623 000,00	584 735,15
223	Transferaufwand (laufende Transfers und Kapitaltransfers)	3 581 128,34	3 435 200,00	145 928,34
224	Finanzaufwand	95 178,79	156 400,00	-61 221,21
22	Summe Aufwendungen	10 915 835,39	10 079 000,00	836 835,39
SA0	Saldo (0) Nettoergebnis (21 - 22)	-76 846,88	1 078 000,00	-1 154 846,88
230	Entnahmen von Haushaltsrücklagen			
240	Zuweisung an Haushaltsrücklagen	3 953 142,19	59 000,00	3 894 142,19
23	Summe Haushaltsrücklagen	-3 953 142,19	-59 000,00	-3 894 142,19
SA00	Nettoergebnis nach Zuweisung und Entnahmen von Haushaltsrücklagen (Saldo 0 +/- SU23)	-4 029 989,07	1 019 000,00	-5 048 989,07

Ergebnishaushalt Gesamt 1. und 2. Ebene (Anlage 1a)
- interne Vergütungen enthalten

MVAG	Mittelverwendungs- und aufbringungsgruppen (1. und 2. Ebene)	RA 2023	VA 2023	RA - VA
211	Erträge aus der operativen Verwaltungstätigkeit	9 534 103,17	9 812 000,00	-277 896,83
2111	Erträge aus eigenen Abgaben	1 033 759,58	1 073 500,00	-39 740,42
2112	Erträge aus Ertragsanteilen	5 056 341,44	5 222 000,00	-165 658,56
2113	Erträge aus Gebühren	2 448 239,28	2 479 400,00	-31 160,72
2114	Erträge aus Leistungen	214 409,74	246 200,00	-31 790,26
2115	Erträge aus Besitz und wirtschaftlicher Tätigkeit	180 893,62	130 700,00	50 193,62
2116	Erträge aus Veräußerung und sonstige Erträge	541 197,00	660 200,00	-119 003,00
2117	Nicht finanzierungswirksame operative Erträge	59 262,51		59 262,51
212	Erträge aus Transfers	1 202 514,68	1 291 500,00	-88 985,32
2121	Transferertrag von Trägern des öffentlichen Rechts	1 042 615,39	1 178 900,00	-136 284,61
2122	Transferertrag von Beteiligungen			
2123	Transferertrag von Unternehmen (mit Finanzunternehmen)			
2124	Transferertrag von Haushalten und Organisationen ohne Erwerbscharakter	64 384,15	40 500,00	23 884,15
2125	Transferertrag vom Ausland			
2126	Investitions- und Tilgungszuschüsse zwischen Unternehmungen und Betrieben der Gebietskörperschaft und der Gebietskörperschaft			
2127	Nicht finanzierungswirksamer Transferertrag	95 515,14	72 100,00	23 415,14
213	Finanzerträge	102 370,66	53 500,00	48 870,66
2131	Erträge aus Zinsen	99 370,66	52 500,00	46 870,66
2132	Erträge aus Zinsen aus derivativen Finanzinstrumenten ohne Grundgeschäft			
2133	Erträge aus Gewinnentnahmen von marktbestimmten Betrieben			
2134	Sonstige Finanzerträge			
2135	Erträge aus Dividenden/Gewinnausschüttungen	3 000,00	1 000,00	2 000,00
2136	Sonstige nicht finanzierungswirksame Finanzerträge			
21	Summe Erträge	10 838 988,51	11 157 000,00	-318 011,49
221	Personalaufwand	2 031 793,11	1 864 400,00	167 393,11
2211	Personalaufwand (Bezüge, Nebengeb., Mehrleistungen)	1 605 532,90	1 418 200,00	187 332,90
2212	Gesetzlicher und freiwilliger Sozialaufwand	395 700,99	380 600,00	15 100,99
2213	Sonstiger Personalaufwand	16 992,28	11 300,00	5 692,28
2214	Nicht finanzierungswirksamer Personalaufwand	13 566,94	54 300,00	-40 733,06
222	Sachaufwand (ohne Transferaufwand)	5 207 735,15	4 623 000,00	584 735,15
2221	Gebrauchs- und Verbrauchsgüter, Handelswaren	728 000,76	682 600,00	45 400,76
2222	Verwaltungs- und Betriebsaufwand	389 226,03	416 200,00	-26 973,97
2223	Leasing- und Mietaufwand	345 545,29	281 300,00	64 245,29
2224	Instandhaltung	305 341,09	236 100,00	69 241,09
2225	Sonstiger Sachaufwand	1 974 632,59	2 032 900,00	-58 267,41
2226	Nicht finanzierungswirksamer Sachaufwand	1 464 989,39	973 900,00	491 089,39

MVAG	Mittelverwendungs- und aufbringungsgruppen (1. und 2. Ebene)	RA 2023	VA 2023	RA - VA
223	Transferaufwand (laufende Transfers und Kapitaltransfers)	3 581 128,34	3 435 200,00	145 928,34
2231	Transferaufwand an Träger des öffentlichen Rechts	3 040 397,09	2 926 300,00	114 097,09
2232	Transferaufwand an Beteiligungen			
2233	Transferaufwand an Unternehmen (mit Finanzunternehmen)	427 268,14	400 300,00	26 968,14
2234	Transferaufwand an Haushalte und Organisationen ohne Erwerbscharakter	113 463,11	108 600,00	4 863,11
2235	Transferaufwand an das Ausland			
2236	Investitions- und Tilgungszuschüsse zwischen Unternehmungen und Betrieben der Gebietskörperschaft und der Gebietskörperschaft			
2237	Nicht finanzierungswirksamer Transferaufwand			
224	Finanzaufwand	95 178,79	156 400,00	-61 221,21
2241	Zinsen aus Finanzschulden, Finanzierungsleasing, Forderungskauf und derivativen Finanzinstrumenten mit Grundgeschäft	87 010,33	148 400,00	-61 389,67
2242	Zinsen und sonstige Aufwendungen aus derivativen Finanzinstrumenten ohne Grundgeschäft			
2243	Gewinnentnahmen von Unternehmungen und marktbestimmten Betrieben der Gebietskörperschaft (innerhalb der Gebietskörperschaft)			
2244	Sonstiger Finanzaufwand	8 168,46	8 000,00	168,46
2245	Nicht finanzierungswirksamer Finanzaufwand			
22	Summe Aufwendungen	10 915 835,39	10 079 000,00	836 835,39
SA0	Saldo (0) Nettoergebnis (21 - 22)	-76 846,88	1 078 000,00	-1 154 846,88
230	Entnahmen von Haushaltsrücklagen	0,00	0,00	0,00
2301	Entnahmen von Haushaltsrücklagen			
240	Zuweisung an Haushaltsrücklagen	3 953 142,19	59 000,00	3 894 142,19
2401	Zuweisung an Haushaltsrücklagen	3 953 142,19	59 000,00	3 894 142,19
23	Summe Haushaltsrücklagen	-3 953 142,19	-59 000,00	-3 894 142,19
SA00	Nettoergebnis nach Zuweisung und Entnahmen von Haushaltsrücklagen (Saldo 0 +/- SU23)	-4 029 989,07	1 019 000,00	-5 048 989,07

Ergebnishaushalt Bereichsbudget 1. und 2. Ebene (Anlage 1a)

Vertretungskörper und allgemeine Verwaltung (Gruppe 0)

MVAG	Mittelverwendungs- und aufbringungsgruppen (1. und 2. Ebene)	RA 2023	VA 2023	RA - VA
211	Erträge aus der operativen Verwaltungstätigkeit	31 812,30	28 900,00	2 912,30
2111	Erträge aus eigenen Abgaben			
2112	Erträge aus Ertragsanteilen			
2113	Erträge aus Gebühren			
2114	Erträge aus Leistungen	7 656,78	4 700,00	2 956,78
2115	Erträge aus Besitz und wirtschaftlicher Tätigkeit	24 155,52	24 200,00	-44,48
2116	Erträge aus Veräußerung und sonstige Erträge			
2117	Nicht finanzierungswirksame operative Erträge			
212	Erträge aus Transfers	0,00	0,00	0,00
2121	Transferertrag von Trägern des öffentlichen Rechts			
2122	Transferertrag von Beteiligungen			
2123	Transferertrag von Unternehmen (mit Finanzunternehmen)			
2124	Transferertrag von Haushalten und Organisationen ohne Erwerbscharakter			
2125	Transferertrag vom Ausland			
2126	Investitions- und Tilgungszuschüsse zwischen Unternehmungen und Betrieben der Gebietskörperschaft und der Gebietskörperschaft			
2127	Nicht finanzierungswirksamer Transferertrag			
213	Finanzerträge	14 900,00	14 900,00	0,00
2131	Erträge aus Zinsen	14 900,00	14 900,00	
2132	Erträge aus Zinsen aus derivativen Finanzinstrumenten ohne Grundgeschäft			
2133	Erträge aus Gewinnentnahmen von marktbestimmten Betrieben			
2134	Sonstige Finanzerträge			
2135	Erträge aus Dividenden/Gewinnausschüttungen			
2136	Sonstige nicht finanzierungswirksame Finanzerträge			
21	Summe Erträge	46 712,30	43 800,00	2 912,30
221	Personalaufwand	312 499,22	314 300,00	-1 800,78
2211	Personalaufwand (Bezüge, Nebengeb., Mehrleistungen)	239 502,05	234 600,00	4 902,05
2212	Gesetzlicher und freiwilliger Sozialaufwand	68 514,73	69 000,00	-485,27
2213	Sonstiger Personalaufwand	280,79	400,00	-119,21
2214	Nicht finanzierungswirksamer Personalaufwand	4 201,65	10 300,00	-6 098,35
222	Sachaufwand (ohne Transferaufwand)	476 097,13	457 400,00	18 697,13
2221	Gebrauchs- und Verbrauchsgüter, Handelswaren	36 885,07	34 100,00	2 785,07
2222	Verwaltungs- und Betriebsaufwand	65 543,07	61 900,00	3 643,07
2223	Leasing- und Mietaufwand	53 462,01	40 000,00	13 462,01
2224	Instandhaltung	15 856,94	12 600,00	3 256,94
2225	Sonstiger Sachaufwand	253 767,31	270 300,00	-16 532,69
2226	Nicht finanzierungswirksamer Sachaufwand	50 582,73	38 500,00	12 082,73

Vertretungskörper und allgemeine Verwaltung (Gruppe 0)

MVAG	Mittelverwendungs- und aufbringungsgruppen (1. und 2. Ebene)	RA 2023	VA 2023	RA - VA
223	Transferaufwand (laufende Transfers und Kapitaltransfers)	69 123,00	69 400,00	-277,00
2231	Transferaufwand an Träger des öffentlichen Rechts	53 633,89	55 300,00	-1 666,11
2232	Transferaufwand an Beteiligungen			
2233	Transferaufwand an Unternehmen (mit Finanzunternehmen)			
2234	Transferaufwand an Haushalte und Organisationen ohne Erwerbscharakter	15 489,11	14 100,00	1 389,11
2235	Transferaufwand an das Ausland			
2236	Investitions- und Tilgungszuschüsse zwischen Unternehmungen und Betrieben der Gebietskörperschaft und der Gebietskörperschaft			
2237	Nicht finanzierungswirksamer Transferaufwand			
224	Finanzaufwand	0,00	0,00	0,00
2241	Zinsen aus Finanzschulden, Finanzierungsleasing, Forderungskauf und derivativen Finanzinstrumenten mit Grundgeschäft			
2242	Zinsen und sonstige Aufwendungen aus derivativen Finanzinstrumenten ohne Grundgeschäft			
2243	Gewinnentnahmen von Unternehmungen und marktbestimmten Betrieben der Gebietskörperschaft (innerhalb der Gebietskörperschaft)			
2244	Sonstiger Finanzaufwand			
2245	Nicht finanzierungswirksamer Finanzaufwand			
22	Summe Aufwendungen	857 719,35	841 100,00	16 619,35
SA0	Saldo (0) Nettoergebnis (21 - 22)	-811 007,05	-797 300,00	-13 707,05
230	Entnahmen von Haushaltsrücklagen	0,00	0,00	0,00
2301	Entnahmen von Haushaltsrücklagen			
240	Zuweisung an Haushaltsrücklagen	0,00	0,00	0,00
2401	Zuweisung an Haushaltsrücklagen			
23	Summe Haushaltsrücklagen	0,00	0,00	0,00
SA00	Nettoergebnis nach Zuweisung und Entnahmen von Haushaltsrücklagen (Saldo 0 +/- SU23)	-811 007,05	-797 300,00	-13 707,05

Öffentliche Ordnung und Sicherheit (Gruppe 1)

MVAG	Mittelverwendungs- und aufbringungsgruppen (1. und 2. Ebene)	RA 2023	VA 2023	RA - VA
211	Erträge aus der operativen Verwaltungstätigkeit	4 825,60	6 600,00	-1 774,40
2111	Erträge aus eigenen Abgaben			
2112	Erträge aus Ertragsanteilen			
2113	Erträge aus Gebühren			
2114	Erträge aus Leistungen	4 755,60	6 500,00	-1 744,40
2115	Erträge aus Besitz und wirtschaftlicher Tätigkeit			
2116	Erträge aus Veräußerung und sonstige Erträge	70,00	100,00	-30,00
2117	Nicht finanzierungswirksame operative Erträge			
212	Erträge aus Transfers	4 923,16	4 900,00	23,16
2121	Transferertrag von Trägern des öffentlichen Rechts			
2122	Transferertrag von Beteiligungen			
2123	Transferertrag von Unternehmen (mit Finanzunternehmen)			
2124	Transferertrag von Haushalten und Organisationen ohne Erwerbscharakter			
2125	Transferertrag vom Ausland			
2126	Investitions- und Tilgungszuschüsse zwischen Unternehmungen und Betrieben der Gebietskörperschaft und der Gebietskörperschaft			
2127	Nicht finanzierungswirksamer Transferertrag	4 923,16	4 900,00	23,16
213	Finanzerträge	0,00	0,00	0,00
2131	Erträge aus Zinsen			
2132	Erträge aus Zinsen aus derivativen Finanzinstrumenten ohne Grundgeschäft			
2133	Erträge aus Gewinnentnahmen von marktbestimmten Betrieben			
2134	Sonstige Finanzerträge			
2135	Erträge aus Dividenden/Gewinnausschüttungen			
2136	Sonstige nicht finanzierungswirksame Finanzerträge			
21	Summe Erträge	9 748,76	11 500,00	-1 751,24
221	Personalaufwand	0,00	0,00	0,00
2211	Personalaufwand (Bezüge, Nebengeb., Mehrleistungen)			
2212	Gesetzlicher und freiwilliger Sozialaufwand			
2213	Sonstiger Personalaufwand			
2214	Nicht finanzierungswirksamer Personalaufwand			
222	Sachaufwand (ohne Transferaufwand)	231 798,53	191 400,00	40 398,53
2221	Gebrauchs- und Verbrauchsgüter, Handelswaren	18 736,52	19 700,00	-963,48
2222	Verwaltungs- und Betriebsaufwand	24 057,93	25 600,00	-1 542,07
2223	Leasing- und Mietaufwand	118 632,80	84 200,00	34 432,80
2224	Instandhaltung	7 717,67	6 400,00	1 317,67
2225	Sonstiger Sachaufwand	44 722,38	38 000,00	6 722,38
2226	Nicht finanzierungswirksamer Sachaufwand	17 931,23	17 500,00	431,23

Öffentliche Ordnung und Sicherheit (Gruppe 1)

MVAG	Mittelverwendungs- und aufbringungsgruppen (1. und 2. Ebene)	RA 2023	VA 2023	RA - VA
223	Transferaufwand (laufende Transfers und Kapitaltransfers)	0,00	100,00	-100,00
2231	Transferaufwand an Träger des öffentlichen Rechts			
2232	Transferaufwand an Beteiligungen			
2233	Transferaufwand an Unternehmen (mit Finanzunternehmen)			
2234	Transferaufwand an Haushalte und Organisationen ohne Erwerbscharakter		100,00	-100,00
2235	Transferaufwand an das Ausland			
2236	Investitions- und Tilgungszuschüsse zwischen Unternehmungen und Betrieben der Gebietskörperschaft und der Gebietskörperschaft			
2237	Nicht finanzierungswirksamer Transferaufwand			
224	Finanzaufwand	0,00	0,00	0,00
2241	Zinsen aus Finanzschulden, Finanzierungsleasing, Forderungskauf und derivativen Finanzinstrumenten mit Grundgeschäft			
2242	Zinsen und sonstige Aufwendungen aus derivativen Finanzinstrumenten ohne Grundgeschäft			
2243	Gewinnentnahmen von Unternehmungen und marktbestimmten Betrieben der Gebietskörperschaft (innerhalb der Gebietskörperschaft)			
2244	Sonstiger Finanzaufwand			
2245	Nicht finanzierungswirksamer Finanzaufwand			
22	Summe Aufwendungen	231 798,53	191 500,00	40 298,53
SA0	Saldo (0) Nettoergebnis (21 - 22)	-222 049,77	-180 000,00	-42 049,77
230	Entnahmen von Haushaltsrücklagen	0,00	0,00	0,00
2301	Entnahmen von Haushaltsrücklagen			
240	Zuweisung an Haushaltsrücklagen	0,00	0,00	0,00
2401	Zuweisung an Haushaltsrücklagen			
23	Summe Haushaltsrücklagen	0,00	0,00	0,00
SA00	Nettoergebnis nach Zuweisung und Entnahmen von Haushaltsrücklagen (Saldo 0 +/- SU23)	-222 049,77	-180 000,00	-42 049,77

Unterricht, Erziehung, Sport und Wissenschaft (Gruppe 2)

MVAG	Mittelverwendungs- und aufbringungsgruppen (1. und 2. Ebene)	RA 2023	VA 2023	RA - VA
211	Erträge aus der operativen Verwaltungstätigkeit	213 644,16	183 200,00	30 444,16
2111	Erträge aus eigenen Abgaben			
2112	Erträge aus Ertragsanteilen			
2113	Erträge aus Gebühren			
2114	Erträge aus Leistungen	114 579,92	118 500,00	-3 920,08
2115	Erträge aus Besitz und wirtschaftlicher Tätigkeit	24 676,64	24 700,00	-23,36
2116	Erträge aus Veräußerung und sonstige Erträge	72 319,20	40 000,00	32 319,20
2117	Nicht finanzierungswirksame operative Erträge	2 068,40		2 068,40
212	Erträge aus Transfers	36 506,64	144 000,00	-107 493,36
2121	Transferertrag von Trägern des öffentlichen Rechts	33 913,63	144 000,00	-110 086,37
2122	Transferertrag von Beteiligungen			
2123	Transferertrag von Unternehmen (mit Finanzunternehmen)			
2124	Transferertrag von Haushalten und Organisationen ohne Erwerbscharakter			
2125	Transferertrag vom Ausland			
2126	Investitions- und Tilgungszuschüsse zwischen Unternehmungen und Betrieben der Gebietskörperschaft und der Gebietskörperschaft			
2127	Nicht finanzierungswirksamer Transferertrag	2 593,01		2 593,01
213	Finanzerträge	0,00	0,00	0,00
2131	Erträge aus Zinsen			
2132	Erträge aus Zinsen aus derivativen Finanzinstrumenten ohne Grundgeschäft			
2133	Erträge aus Gewinnentnahmen von marktbestimmten Betrieben			
2134	Sonstige Finanzerträge			
2135	Erträge aus Dividenden/Gewinnausschüttungen			
2136	Sonstige nicht finanzierungswirksame Finanzerträge			
21	Summe Erträge	250 150,80	327 200,00	-77 049,20
221	Personalaufwand	652 940,56	628 200,00	24 740,56
2211	Personalaufwand (Bezüge, Nebengeb., Mehrleistungen)	518 817,49	487 000,00	31 817,49
2212	Gesetzlicher und freiwilliger Sozialaufwand	128 931,63	124 400,00	4 531,63
2213	Sonstiger Personalaufwand	2 724,41	2 400,00	324,41
2214	Nicht finanzierungswirksamer Personalaufwand	2 467,03	14 400,00	-11 932,97
222	Sachaufwand (ohne Transferaufwand)	633 818,32	568 400,00	65 418,32
2221	Gebrauchs- und Verbrauchsgüter, Handelswaren	94 481,00	115 500,00	-21 019,00
2222	Verwaltungs- und Betriebsaufwand	66 860,87	79 200,00	-12 339,13
2223	Leasing- und Mietaufwand	4 899,65	5 000,00	-100,35
2224	Instandhaltung	64 329,59	62 900,00	1 429,59
2225	Sonstiger Sachaufwand	195 734,41	147 400,00	48 334,41
2226	Nicht finanzierungswirksamer Sachaufwand	207 512,80	158 400,00	49 112,80

Unterricht, Erziehung, Sport und Wissenschaft (Gruppe 2)

MVAG	Mittelverwendungs- und aufbringungsgruppen (1. und 2. Ebene)	RA 2023	VA 2023	RA - VA
223	Transferaufwand (laufende Transfers und Kapitaltransfers)	599 135,04	578 600,00	20 535,04
2231	Transferaufwand an Träger des öffentlichen Rechts	521 406,04	502 900,00	18 506,04
2232	Transferaufwand an Beteiligungen			
2233	Transferaufwand an Unternehmen (mit Finanzunternehmen)			
2234	Transferaufwand an Haushalte und Organisationen ohne Erwerbscharakter	77 729,00	75 700,00	2 029,00
2235	Transferaufwand an das Ausland			
2236	Investitions- und Tilgungszuschüsse zwischen Unternehmungen und Betrieben der Gebietskörperschaft und der Gebietskörperschaft			
2237	Nicht finanzierungswirksamer Transferaufwand			
224	Finanzaufwand	21 600,84	114 200,00	-92 599,16
2241	Zinsen aus Finanzschulden, Finanzierungsleasing, Forderungskauf und derivativen Finanzinstrumenten mit Grundgeschäft	21 600,84	114 200,00	-92 599,16
2242	Zinsen und sonstige Aufwendungen aus derivativen Finanzinstrumenten ohne Grundgeschäft			
2243	Gewinnentnahmen von Unternehmungen und marktbestimmten Betrieben der Gebietskörperschaft (innerhalb der Gebietskörperschaft)			
2244	Sonstiger Finanzaufwand			
2245	Nicht finanzierungswirksamer Finanzaufwand			
22	Summe Aufwendungen	1 907 494,76	1 889 400,00	18 094,76
SA0	Saldo (0) Nettoergebnis (21 - 22)	-1 657 343,96	-1 562 200,00	-95 143,96
230	Entnahmen von Haushaltsrücklagen	0,00	0,00	0,00
2301	Entnahmen von Haushaltsrücklagen			
240	Zuweisung an Haushaltsrücklagen	0,00	0,00	0,00
2401	Zuweisung an Haushaltsrücklagen			
23	Summe Haushaltsrücklagen	0,00	0,00	0,00
SA00	Nettoergebnis nach Zuweisung und Entnahmen von Haushaltsrücklagen (Saldo 0 +/- SU23)	-1 657 343,96	-1 562 200,00	-95 143,96

Kunst, Kultur und Kultus (Gruppe 3)

MVAG	Mittelverwendungs- und aufbringungsgruppen (1. und 2. Ebene)	RA 2023	VA 2023	RA - VA
211	Erträge aus der operativen Verwaltungstätigkeit	8 280,00	5 500,00	2 780,00
2111	Erträge aus eigenen Abgaben			
2112	Erträge aus Ertragsanteilen			
2113	Erträge aus Gebühren			
2114	Erträge aus Leistungen	7 924,00	5 000,00	2 924,00
2115	Erträge aus Besitz und wirtschaftlicher Tätigkeit			
2116	Erträge aus Veräußerung und sonstige Erträge	356,00	500,00	-144,00
2117	Nicht finanzierungswirksame operative Erträge			
212	Erträge aus Transfers	1 224,00	0,00	1 224,00
2121	Transferertrag von Trägern des öffentlichen Rechts			
2122	Transferertrag von Beteiligungen			
2123	Transferertrag von Unternehmen (mit Finanzunternehmen)			
2124	Transferertrag von Haushalten und Organisationen ohne Erwerbscharakter			
2125	Transferertrag vom Ausland			
2126	Investitions- und Tilgungszuschüsse zwischen Unternehmungen und Betrieben der Gebietskörperschaft und der Gebietskörperschaft			
2127	Nicht finanzierungswirksamer Transferertrag	1 224,00		1 224,00
213	Finanzerträge	0,00	0,00	0,00
2131	Erträge aus Zinsen			
2132	Erträge aus Zinsen aus derivativen Finanzinstrumenten ohne Grundgeschäft			
2133	Erträge aus Gewinnentnahmen von marktbestimmten Betrieben			
2134	Sonstige Finanzerträge			
2135	Erträge aus Dividenden/Gewinnausschüttungen			
2136	Sonstige nicht finanzierungswirksame Finanzerträge			
21	Summe Erträge	9 504,00	5 500,00	4 004,00
221	Personalaufwand	39 421,90	39 900,00	-478,10
2211	Personalaufwand (Bezüge, Nebengeb., Mehrleistungen)	31 576,12	31 700,00	-123,88
2212	Gesetzlicher und freiwilliger Sozialaufwand	7 636,47	7 800,00	-163,53
2213	Sonstiger Personalaufwand	36,72	100,00	-63,28
2214	Nicht finanzierungswirksamer Personalaufwand	172,59	300,00	-127,41
222	Sachaufwand (ohne Transferaufwand)	119 258,84	127 400,00	-8 141,16
2221	Gebrauchs- und Verbrauchsgüter, Handelswaren	2 063,55	1 800,00	263,55
2222	Verwaltungs- und Betriebsaufwand	870,01	2 200,00	-1 329,99
2223	Leasing- und Mietaufwand	13 789,93	12 600,00	1 189,93
2224	Instandhaltung		1 500,00	-1 500,00
2225	Sonstiger Sachaufwand	101 839,19	109 300,00	-7 460,81
2226	Nicht finanzierungswirksamer Sachaufwand	696,16		696,16

Kunst, Kultur und Kultus (Gruppe 3)

MVAG	Mittelverwendungs- und aufbringungsgruppen (1. und 2. Ebene)	RA 2023	VA 2023	RA - VA
223	Transferaufwand (laufende Transfers und Kapitaltransfers)	62 349,82	68 600,00	-6 250,18
2231	Transferaufwand an Träger des öffentlichen Rechts	57 449,82	63 200,00	-5 750,18
2232	Transferaufwand an Beteiligungen			
2233	Transferaufwand an Unternehmen (mit Finanzunternehmen)			
2234	Transferaufwand an Haushalte und Organisationen ohne Erwerbscharakter	4 900,00	5 400,00	-500,00
2235	Transferaufwand an das Ausland			
2236	Investitions- und Tilgungszuschüsse zwischen Unternehmungen und Betrieben der Gebietskörperschaft und der Gebietskörperschaft			
2237	Nicht finanzierungswirksamer Transferaufwand			
224	Finanzaufwand	0,00	0,00	0,00
2241	Zinsen aus Finanzschulden, Finanzierungsleasing, Forderungskauf und derivativen Finanzinstrumenten mit Grundgeschäft			
2242	Zinsen und sonstige Aufwendungen aus derivativen Finanzinstrumenten ohne Grundgeschäft			
2243	Gewinnentnahmen von Unternehmungen und marktbestimmten Betrieben der Gebietskörperschaft (innerhalb der Gebietskörperschaft)			
2244	Sonstiger Finanzaufwand			
2245	Nicht finanzierungswirksamer Finanzaufwand			
22	Summe Aufwendungen	221 030,56	235 900,00	-14 869,44
SA0	Saldo (0) Nettoergebnis (21 - 22)	-211 526,56	-230 400,00	18 873,44
230	Entnahmen von Haushaltsrücklagen	0,00	0,00	0,00
2301	Entnahmen von Haushaltsrücklagen			
240	Zuweisung an Haushaltsrücklagen	0,00	0,00	0,00
2401	Zuweisung an Haushaltsrücklagen			
23	Summe Haushaltsrücklagen	0,00	0,00	0,00
SA00	Nettoergebnis nach Zuweisung und Entnahmen von Haushaltsrücklagen (Saldo 0 +/- SU23)	-211 526,56	-230 400,00	18 873,44

Soziale Wohlfahrt und Wohnbauförderung (Gruppe 4)

MVAG	Mittelverwendungs- und aufbringungsgruppen (1. und 2. Ebene)	RA 2023	VA 2023	RA - VA
211	Erträge aus der operativen Verwaltungstätigkeit	47 115,91	50 800,00	-3 684,09
2111	Erträge aus eigenen Abgaben			
2112	Erträge aus Ertragsanteilen			
2113	Erträge aus Gebühren			
2114	Erträge aus Leistungen	21 511,27	26 000,00	-4 488,73
2115	Erträge aus Besitz und wirtschaftlicher Tätigkeit			
2116	Erträge aus Veräußerung und sonstige Erträge	25 604,64	24 800,00	804,64
2117	Nicht finanzierungswirksame operative Erträge			
212	Erträge aus Transfers	2 908,71	4 500,00	-1 591,29
2121	Transferertrag von Trägern des öffentlichen Rechts	2 908,71	4 500,00	-1 591,29
2122	Transferertrag von Beteiligungen			
2123	Transferertrag von Unternehmen (mit Finanzunternehmen)			
2124	Transferertrag von Haushalten und Organisationen ohne Erwerbscharakter			
2125	Transferertrag vom Ausland			
2126	Investitions- und Tilgungszuschüsse zwischen Unternehmungen und Betrieben der Gebietskörperschaft und der Gebietskörperschaft			
2127	Nicht finanzierungswirksamer Transferertrag			
213	Finanzerträge	0,00	0,00	0,00
2131	Erträge aus Zinsen			
2132	Erträge aus Zinsen aus derivativen Finanzinstrumenten ohne Grundgeschäft			
2133	Erträge aus Gewinnentnahmen von marktbestimmten Betrieben			
2134	Sonstige Finanzerträge			
2135	Erträge aus Dividenden/Gewinnausschüttungen			
2136	Sonstige nicht finanzierungswirksame Finanzerträge			
21	Summe Erträge	50 024,62	55 300,00	-5 275,38
221	Personalaufwand	105 246,83	110 600,00	-5 353,17
2211	Personalaufwand (Bezüge, Nebengeb., Mehrleistungen)	80 751,83	85 000,00	-4 248,17
2212	Gesetzlicher und freiwilliger Sozialaufwand	23 806,35	24 600,00	-793,65
2213	Sonstiger Personalaufwand	220,31	200,00	20,31
2214	Nicht finanzierungswirksamer Personalaufwand	468,34	800,00	-331,66
222	Sachaufwand (ohne Transferaufwand)	42 376,53	56 000,00	-13 623,47
2221	Gebrauchs- und Verbrauchsgüter, Handelswaren	2 569,97	4 200,00	-1 630,03
2222	Verwaltungs- und Betriebsaufwand	3 360,02	3 400,00	-39,98
2223	Leasing- und Mietaufwand			
2224	Instandhaltung	510,47	1 500,00	-989,53
2225	Sonstiger Sachaufwand	31 156,30	42 800,00	-11 643,70
2226	Nicht finanzierungswirksamer Sachaufwand	4 779,77	4 100,00	679,77

Soziale Wohlfahrt und Wohnbauförderung (Gruppe 4)

MVAG	Mittelverwendungs- und aufbringungsgruppen (1. und 2. Ebene)	RA 2023	VA 2023	RA - VA
223	Transferaufwand (laufende Transfers und Kapitaltransfers)	991 700,85	900 100,00	91 600,85
2231	Transferaufwand an Träger des öffentlichen Rechts	986 555,85	887 000,00	99 555,85
2232	Transferaufwand an Beteiligungen			
2233	Transferaufwand an Unternehmen (mit Finanzunternehmen)			
2234	Transferaufwand an Haushalte und Organisationen ohne Erwerbscharakter	5 145,00	13 100,00	-7 955,00
2235	Transferaufwand an das Ausland			
2236	Investitions- und Tilgungszuschüsse zwischen Unternehmungen und Betrieben der Gebietskörperschaft und der Gebietskörperschaft			
2237	Nicht finanzierungswirksamer Transferaufwand			
224	Finanzaufwand	0,00	0,00	0,00
2241	Zinsen aus Finanzschulden, Finanzierungsleasing, Forderungskauf und derivativen Finanzinstrumenten mit Grundgeschäft			
2242	Zinsen und sonstige Aufwendungen aus derivativen Finanzinstrumenten ohne Grundgeschäft			
2243	Gewinnentnahmen von Unternehmungen und marktbestimmten Betrieben der Gebietskörperschaft (innerhalb der Gebietskörperschaft)			
2244	Sonstiger Finanzaufwand			
2245	Nicht finanzierungswirksamer Finanzaufwand			
22	Summe Aufwendungen	1 139 324,21	1 066 700,00	72 624,21
SA0	Saldo (0) Nettoergebnis (21 - 22)	-1 089 299,59	-1 011 400,00	-77 899,59
230	Entnahmen von Haushaltsrücklagen	0,00	0,00	0,00
2301	Entnahmen von Haushaltsrücklagen			
240	Zuweisung an Haushaltsrücklagen	0,00	0,00	0,00
2401	Zuweisung an Haushaltsrücklagen			
23	Summe Haushaltsrücklagen	0,00	0,00	0,00
SA00	Nettoergebnis nach Zuweisung und Entnahmen von Haushaltsrücklagen (Saldo 0 +/- SU23)	-1 089 299,59	-1 011 400,00	-77 899,59

Gesundheit (Gruppe 5)

MVAG	Mittelverwendungs- und aufbringungsgruppen (1. und 2. Ebene)	RA 2023	VA 2023	RA - VA
211	Erträge aus der operativen Verwaltungstätigkeit	35 741,60	49 400,00	-13 658,40
2111	Erträge aus eigenen Abgaben			
2112	Erträge aus Ertragsanteilen			
2113	Erträge aus Gebühren			
2114	Erträge aus Leistungen	35 741,60	49 400,00	-13 658,40
2115	Erträge aus Besitz und wirtschaftlicher Tätigkeit			
2116	Erträge aus Veräußerung und sonstige Erträge			
2117	Nicht finanzierungswirksame operative Erträge			
212	Erträge aus Transfers	0,00	0,00	0,00
2121	Transferertrag von Trägern des öffentlichen Rechts			
2122	Transferertrag von Beteiligungen			
2123	Transferertrag von Unternehmen (mit Finanzunternehmen)			
2124	Transferertrag von Haushalten und Organisationen ohne Erwerbscharakter			
2125	Transferertrag vom Ausland			
2126	Investitions- und Tilgungszuschüsse zwischen Unternehmungen und Betrieben der Gebietskörperschaft und der Gebietskörperschaft			
2127	Nicht finanzierungswirksamer Transferertrag			
213	Finanzerträge	0,00	0,00	0,00
2131	Erträge aus Zinsen			
2132	Erträge aus Zinsen aus derivativen Finanzinstrumenten ohne Grundgeschäft			
2133	Erträge aus Gewinnentnahmen von marktbestimmten Betrieben			
2134	Sonstige Finanzerträge			
2135	Erträge aus Dividenden/Gewinnausschüttungen			
2136	Sonstige nicht finanzierungswirksame Finanzerträge			
21	Summe Erträge	35 741,60	49 400,00	-13 658,40
221	Personalaufwand	1 892,18	1 700,00	192,18
2211	Personalaufwand (Bezüge, Nebengeb., Mehrleistungen)	1 892,18	1 700,00	192,18
2212	Gesetzlicher und freiwilliger Sozialaufwand			
2213	Sonstiger Personalaufwand			
2214	Nicht finanzierungswirksamer Personalaufwand			
222	Sachaufwand (ohne Transferaufwand)	45 942,09	13 500,00	32 442,09
2221	Gebrauchs- und Verbrauchsgüter, Handelswaren	90,75	200,00	-109,25
2222	Verwaltungs- und Betriebsaufwand			
2223	Leasing- und Mietaufwand	6 300,00	6 300,00	
2224	Instandhaltung			
2225	Sonstiger Sachaufwand	39 551,34	7 000,00	32 551,34
2226	Nicht finanzierungswirksamer Sachaufwand			

Gesundheit (Gruppe 5)

MVAG	Mittelverwendungs- und aufbringungsgruppen (1. und 2. Ebene)	RA 2023	VA 2023	RA - VA
223	Transferaufwand (laufende Transfers und Kapitaltransfers)	1 423 706,76	1 411 200,00	12 506,76
2231	Transferaufwand an Träger des öffentlichen Rechts	1 413 506,76	1 411 000,00	2 506,76
2232	Transferaufwand an Beteiligungen			
2233	Transferaufwand an Unternehmen (mit Finanzunternehmen)			
2234	Transferaufwand an Haushalte und Organisationen ohne Erwerbscharakter	10 200,00	200,00	10 000,00
2235	Transferaufwand an das Ausland			
2236	Investitions- und Tilgungszuschüsse zwischen Unternehmungen und Betrieben der Gebietskörperschaft und der Gebietskörperschaft			
2237	Nicht finanzierungswirksamer Transferaufwand			
224	Finanzaufwand	0,00	0,00	0,00
2241	Zinsen aus Finanzschulden, Finanzierungsleasing, Forderungskauf und derivativen Finanzinstrumenten mit Grundgeschäft			
2242	Zinsen und sonstige Aufwendungen aus derivativen Finanzinstrumenten ohne Grundgeschäft			
2243	Gewinnentnahmen von Unternehmungen und marktbestimmten Betrieben der Gebietskörperschaft (innerhalb der Gebietskörperschaft)			
2244	Sonstiger Finanzaufwand			
2245	Nicht finanzierungswirksamer Finanzaufwand			
22	Summe Aufwendungen	1 471 541,03	1 426 400,00	45 141,03
SA0	Saldo (0) Nettoergebnis (21 - 22)	-1 435 799,43	-1 377 000,00	-58 799,43
230	Entnahmen von Haushaltsrücklagen	0,00	0,00	0,00
2301	Entnahmen von Haushaltsrücklagen			
240	Zuweisung an Haushaltsrücklagen	0,00	0,00	0,00
2401	Zuweisung an Haushaltsrücklagen			
23	Summe Haushaltsrücklagen	0,00	0,00	0,00
SA00	Nettoergebnis nach Zuweisung und Entnahmen von Haushaltsrücklagen (Saldo 0 +/- SU23)	-1 435 799,43	-1 377 000,00	-58 799,43

Straßen- und Wasserbau, Verkehr (Gruppe 6)

MVAG	Mittelverwendungs- und aufbringungsgruppen (1. und 2. Ebene)	RA 2023	VA 2023	RA - VA
211	Erträge aus der operativen Verwaltungstätigkeit	6 623,90	4 200,00	2 423,90
2111	Erträge aus eigenen Abgaben			
2112	Erträge aus Ertragsanteilen			
2113	Erträge aus Gebühren			
2114	Erträge aus Leistungen	4 000,00	4 000,00	
2115	Erträge aus Besitz und wirtschaftlicher Tätigkeit			
2116	Erträge aus Veräußerung und sonstige Erträge	20,83	200,00	-179,17
2117	Nicht finanzierungswirksame operative Erträge	2 603,07		2 603,07
212	Erträge aus Transfers	441 158,60	440 200,00	958,60
2121	Transferertrag von Trägern des öffentlichen Rechts	370 155,77	400 200,00	-30 044,23
2122	Transferertrag von Beteiligungen			
2123	Transferertrag von Unternehmen (mit Finanzunternehmen)			
2124	Transferertrag von Haushalten und Organisationen ohne Erwerbscharakter	63 906,74	40 000,00	23 906,74
2125	Transferertrag vom Ausland			
2126	Investitions- und Tilgungszuschüsse zwischen Unternehmungen und Betrieben der Gebietskörperschaft und der Gebietskörperschaft			
2127	Nicht finanzierungswirksamer Transferertrag	7 096,09		7 096,09
213	Finanzerträge	10 000,00	10 200,00	-200,00
2131	Erträge aus Zinsen	10 000,00	10 200,00	-200,00
2132	Erträge aus Zinsen aus derivativen Finanzinstrumenten ohne Grundgeschäft			
2133	Erträge aus Gewinnentnahmen von marktbestimmten Betrieben			
2134	Sonstige Finanzerträge			
2135	Erträge aus Dividenden/Gewinnausschüttungen			
2136	Sonstige nicht finanzierungswirksame Finanzerträge			
21	Summe Erträge	457 782,50	454 600,00	3 182,50
221	Personalaufwand	480 972,00	395 500,00	85 472,00
2211	Personalaufwand (Bezüge, Nebengeb., Mehrleistungen)	382 723,55	304 800,00	77 923,55
2212	Gesetzlicher und freiwilliger Sozialaufwand	90 219,74	81 000,00	9 219,74
2213	Sonstiger Personalaufwand	4 336,65	200,00	4 136,65
2214	Nicht finanzierungswirksamer Personalaufwand	3 692,06	9 500,00	-5 807,94
222	Sachaufwand (ohne Transferaufwand)	640 576,53	581 200,00	59 376,53
2221	Gebrauchs- und Verbrauchsgüter, Handelswaren	36 110,61	41 400,00	-5 289,39
2222	Verwaltungs- und Betriebsaufwand	14 469,28	22 000,00	-7 530,72
2223	Leasing- und Mietaufwand			
2224	Instandhaltung	71 179,21	32 200,00	38 979,21
2225	Sonstiger Sachaufwand	77 905,07	89 500,00	-11 594,93
2226	Nicht finanzierungswirksamer Sachaufwand	440 912,36	396 100,00	44 812,36

Straßen- und Wasserbau, Verkehr (Gruppe 6)

MVAG	Mittelverwendungs- und aufbringungsgruppen (1. und 2. Ebene)	RA 2023	VA 2023	RA - VA
223	Transferaufwand (laufende Transfers und Kapitaltransfers)	7 844,73	6 900,00	944,73
2231	Transferaufwand an Träger des öffentlichen Rechts	7 844,73	6 900,00	944,73
2232	Transferaufwand an Beteiligungen			
2233	Transferaufwand an Unternehmen (mit Finanzunternehmen)			
2234	Transferaufwand an Haushalte und Organisationen ohne Erwerbscharakter			
2235	Transferaufwand an das Ausland			
2236	Investitions- und Tilgungszuschüsse zwischen Unternehmungen und Betrieben der Gebietskörperschaft und der Gebietskörperschaft			
2237	Nicht finanzierungswirksamer Transferaufwand			
224	Finanzaufwand	4 998,38	2 500,00	2 498,38
2241	Zinsen aus Finanzschulden, Finanzierungsleasing, Forderungskauf und derivativen Finanzinstrumenten mit Grundgeschäft	4 998,38	2 500,00	2 498,38
2242	Zinsen und sonstige Aufwendungen aus derivativen Finanzinstrumenten ohne Grundgeschäft			
2243	Gewinnentnahmen von Unternehmungen und marktbestimmten Betrieben der Gebietskörperschaft (innerhalb der Gebietskörperschaft)			
2244	Sonstiger Finanzaufwand			
2245	Nicht finanzierungswirksamer Finanzaufwand			
22	Summe Aufwendungen	1 134 391,64	986 100,00	148 291,64
SA0	Saldo (0) Nettoergebnis (21 - 22)	-676 609,14	-531 500,00	-145 109,14
230	Entnahmen von Haushaltsrücklagen	0,00	0,00	0,00
2301	Entnahmen von Haushaltsrücklagen			
240	Zuweisung an Haushaltsrücklagen	247,69	0,00	247,69
2401	Zuweisung an Haushaltsrücklagen	247,69		247,69
23	Summe Haushaltsrücklagen	-247,69	0,00	-247,69
SA00	Nettoergebnis nach Zuweisung und Entnahmen von Haushaltsrücklagen (Saldo 0 +/- SU23)	-676 856,83	-531 500,00	-145 356,83

Wirtschaftsförderung (Gruppe 7)

MVAG	Mittelverwendungs- und aufbringungsgruppen (1. und 2. Ebene)	RA 2023	VA 2023	RA - VA
211	Erträge aus der operativen Verwaltungstätigkeit	5 014,74	5 000,00	14,74
2111	Erträge aus eigenen Abgaben			
2112	Erträge aus Ertragsanteilen			
2113	Erträge aus Gebühren			
2114	Erträge aus Leistungen			
2115	Erträge aus Besitz und wirtschaftlicher Tätigkeit			
2116	Erträge aus Veräußerung und sonstige Erträge	5 014,74	5 000,00	14,74
2117	Nicht finanzierungswirksame operative Erträge			
212	Erträge aus Transfers	5 500,00	2 500,00	3 000,00
2121	Transferertrag von Trägern des öffentlichen Rechts	5 500,00	2 500,00	3 000,00
2122	Transferertrag von Beteiligungen			
2123	Transferertrag von Unternehmen (mit Finanzunternehmen)			
2124	Transferertrag von Haushalten und Organisationen ohne Erwerbscharakter			
2125	Transferertrag vom Ausland			
2126	Investitions- und Tilgungszuschüsse zwischen Unternehmungen und Betrieben der Gebietskörperschaft und der Gebietskörperschaft			
2127	Nicht finanzierungswirksamer Transferertrag			
213	Finanzerträge	0,00	0,00	0,00
2131	Erträge aus Zinsen			
2132	Erträge aus Zinsen aus derivativen Finanzinstrumenten ohne Grundgeschäft			
2133	Erträge aus Gewinnentnahmen von marktbestimmten Betrieben			
2134	Sonstige Finanzerträge			
2135	Erträge aus Dividenden/Gewinnausschüttungen			
2136	Sonstige nicht finanzierungswirksame Finanzerträge			
21	Summe Erträge	10 514,74	7 500,00	3 014,74
221	Personalaufwand	0,00	0,00	0,00
2211	Personalaufwand (Bezüge, Nebengeb., Mehrleistungen)			
2212	Gesetzlicher und freiwilliger Sozialaufwand			
2213	Sonstiger Personalaufwand			
2214	Nicht finanzierungswirksamer Personalaufwand			
222	Sachaufwand (ohne Transferaufwand)	74 848,36	71 300,00	3 548,36
2221	Gebrauchs- und Verbrauchsgüter, Handelswaren			
2222	Verwaltungs- und Betriebsaufwand			
2223	Leasing- und Mietaufwand			
2224	Instandhaltung			
2225	Sonstiger Sachaufwand			
2226	Nicht finanzierungswirksamer Sachaufwand	74 848,36	71 300,00	3 548,36

Wirtschaftsförderung (Gruppe 7)

MVAG	Mittelverwendungs- und aufbringungsgruppen (1. und 2. Ebene)	RA 2023	VA 2023	RA - VA
223	Transferaufwand (laufende Transfers und Kapitaltransfers)	0,00	100,00	-100,00
2231	Transferaufwand an Träger des öffentlichen Rechts			
2232	Transferaufwand an Beteiligungen			
2233	Transferaufwand an Unternehmen (mit Finanzunternehmen)		100,00	-100,00
2234	Transferaufwand an Haushalte und Organisationen ohne Erwerbscharakter			
2235	Transferaufwand an das Ausland			
2236	Investitions- und Tilgungszuschüsse zwischen Unternehmungen und Betrieben der Gebietskörperschaft und der Gebietskörperschaft			
2237	Nicht finanzierungswirksamer Transferaufwand			
224	Finanzaufwand	0,00	0,00	0,00
2241	Zinsen aus Finanzschulden, Finanzierungsleasing, Forderungskauf und derivativen Finanzinstrumenten mit Grundgeschäft			
2242	Zinsen und sonstige Aufwendungen aus derivativen Finanzinstrumenten ohne Grundgeschäft			
2243	Gewinnentnahmen von Unternehmungen und marktbestimmten Betrieben der Gebietskörperschaft (innerhalb der Gebietskörperschaft)			
2244	Sonstiger Finanzaufwand			
2245	Nicht finanzierungswirksamer Finanzaufwand			
22	Summe Aufwendungen	74 848,36	71 400,00	3 448,36
SA0	Saldo (0) Nettoergebnis (21 - 22)	-64 333,62	-63 900,00	-433,62
230	Entnahmen von Haushaltsrücklagen	0,00	0,00	0,00
2301	Entnahmen von Haushaltsrücklagen			
240	Zuweisung an Haushaltsrücklagen	0,00	0,00	0,00
2401	Zuweisung an Haushaltsrücklagen			
23	Summe Haushaltsrücklagen	0,00	0,00	0,00
SA00	Nettoergebnis nach Zuweisung und Entnahmen von Haushaltsrücklagen (Saldo 0 +/- SU23)	-64 333,62	-63 900,00	-433,62

Dienstleistungen (Gruppe 8)

MVAG	Mittelverwendungs- und aufbringungsgruppen (1. und 2. Ebene)	RA 2023	VA 2023	RA - VA
211	Erträge aus der operativen Verwaltungstätigkeit	3 034 074,36	3 180 300,00	-146 225,64
2111	Erträge aus eigenen Abgaben			
2112	Erträge aus Ertragsanteilen			
2113	Erträge aus Gebühren	2 448 239,28	2 479 400,00	-31 160,72
2114	Erträge aus Leistungen	16 021,49	30 000,00	-13 978,51
2115	Erträge aus Besitz und wirtschaftlicher Tätigkeit	132 061,46	81 800,00	50 261,46
2116	Erträge aus Veräußerung und sonstige Erträge	437 752,13	589 100,00	-151 347,87
2117	Nicht finanzierungswirksame operative Erträge			
212	Erträge aus Transfers	125 590,62	113 100,00	12 490,62
2121	Transferertrag von Trägern des öffentlichen Rechts	45 911,74	45 900,00	11,74
2122	Transferertrag von Beteiligungen			
2123	Transferertrag von Unternehmen (mit Finanzunternehmen)			
2124	Transferertrag von Haushalten und Organisationen ohne Erwerbscharakter			
2125	Transferertrag vom Ausland			
2126	Investitions- und Tilgungszuschüsse zwischen Unternehmungen und Betrieben der Gebietskörperschaft und der Gebietskörperschaft			
2127	Nicht finanzierungswirksamer Transferertrag	79 678,88	67 200,00	12 478,88
213	Finanzerträge	0,00	300,00	-300,00
2131	Erträge aus Zinsen		300,00	-300,00
2132	Erträge aus Zinsen aus derivativen Finanzinstrumenten ohne Grundgeschäft			
2133	Erträge aus Gewinnentnahmen von marktbestimmten Betrieben			
2134	Sonstige Finanzerträge			
2135	Erträge aus Dividenden/Gewinnausschüttungen			
2136	Sonstige nicht finanzierungswirksame Finanzerträge			
21	Summe Erträge	3 159 664,98	3 293 700,00	-134 035,02
221	Personalaufwand	223 484,05	229 700,00	-6 215,95
2211	Personalaufwand (Bezüge, Nebengeb., Mehrleistungen)	175 182,24	168 300,00	6 882,24
2212	Gesetzlicher und freiwilliger Sozialaufwand	44 628,39	46 100,00	-1 471,61
2213	Sonstiger Personalaufwand	1 445,55		1 445,55
2214	Nicht finanzierungswirksamer Personalaufwand	2 227,87	15 300,00	-13 072,13
222	Sachaufwand (ohne Transferaufwand)	2 908 027,36	2 540 900,00	367 127,36
2221	Gebrauchs- und Verbrauchsgüter, Handelswaren	535 216,87	461 700,00	73 516,87
2222	Verwaltungs- und Betriebsaufwand	214 064,85	220 400,00	-6 335,15
2223	Leasing- und Mietaufwand	148 460,90	133 200,00	15 260,90
2224	Instandhaltung	145 747,21	118 000,00	27 747,21
2225	Sonstiger Sachaufwand	1 197 804,79	1 319 600,00	-121 795,21
2226	Nicht finanzierungswirksamer Sachaufwand	666 732,74	288 000,00	378 732,74

Dienstleistungen (Gruppe 8)

MVAG	Mittelverwendungs- und aufbringungsgruppen (1. und 2. Ebene)	RA 2023	VA 2023	RA - VA
223	Transferaufwand (laufende Transfers und Kapitaltransfers)	427 268,14	400 200,00	27 068,14
2231	Transferaufwand an Träger des öffentlichen Rechts			
2232	Transferaufwand an Beteiligungen			
2233	Transferaufwand an Unternehmen (mit Finanzunternehmen)	427 268,14	400 200,00	27 068,14
2234	Transferaufwand an Haushalte und Organisationen ohne Erwerbscharakter			
2235	Transferaufwand an das Ausland			
2236	Investitions- und Tilgungszuschüsse zwischen Unternehmungen und Betrieben der Gebietskörperschaft und der Gebietskörperschaft			
2237	Nicht finanzierungswirksamer Transferaufwand			
224	Finanzaufwand	60 411,11	31 700,00	28 711,11
2241	Zinsen aus Finanzschulden, Finanzierungsleasing, Forderungskauf und derivativen Finanzinstrumenten mit Grundgeschäft	60 411,11	31 700,00	28 711,11
2242	Zinsen und sonstige Aufwendungen aus derivativen Finanzinstrumenten ohne Grundgeschäft			
2243	Gewinnentnahmen von Unternehmungen und marktbestimmten Betrieben der Gebietskörperschaft (innerhalb der Gebietskörperschaft)			
2244	Sonstiger Finanzaufwand			
2245	Nicht finanzierungswirksamer Finanzaufwand			
22	Summe Aufwendungen	3 619 190,66	3 202 500,00	416 690,66
SA0	Saldo (0) Nettoergebnis (21 - 22)	-459 525,68	91 200,00	-550 725,68
230	Entnahmen von Haushaltsrücklagen	0,00	0,00	0,00
2301	Entnahmen von Haushaltsrücklagen			
240	Zuweisung an Haushaltsrücklagen	34 977,23	30 000,00	4 977,23
2401	Zuweisung an Haushaltsrücklagen	34 977,23	30 000,00	4 977,23
23	Summe Haushaltsrücklagen	-34 977,23	-30 000,00	-4 977,23
SA00	Nettoergebnis nach Zuweisung und Entnahmen von Haushaltsrücklagen (Saldo 0 +/- SU23)	-494 502,91	61 200,00	-555 702,91

Finanzwirtschaft (Gruppe 9)

MVAG	Mittelverwendungs- und aufbringungsgruppen (1. und 2. Ebene)	RA 2023	VA 2023	RA - VA
211	Erträge aus der operativen Verwaltungstätigkeit	6 146 970,60	6 298 100,00	-151 129,40
2111	Erträge aus eigenen Abgaben	1 033 759,58	1 073 500,00	-39 740,42
2112	Erträge aus Ertragsanteilen	5 056 341,44	5 222 000,00	-165 658,56
2113	Erträge aus Gebühren			
2114	Erträge aus Leistungen	2 219,08	2 100,00	119,08
2115	Erträge aus Besitz und wirtschaftlicher Tätigkeit			
2116	Erträge aus Veräußerung und sonstige Erträge	59,46	500,00	-440,54
2117	Nicht finanzierungswirksame operative Erträge	54 591,04		54 591,04
212	Erträge aus Transfers	584 702,95	582 300,00	2 402,95
2121	Transferertrag von Trägern des öffentlichen Rechts	584 225,54	581 800,00	2 425,54
2122	Transferertrag von Beteiligungen			
2123	Transferertrag von Unternehmen (mit Finanzunternehmen)			
2124	Transferertrag von Haushalten und Organisationen ohne Erwerbscharakter	477,41	500,00	-22,59
2125	Transferertrag vom Ausland			
2126	Investitions- und Tilgungszuschüsse zwischen Unternehmungen und Betrieben der Gebietskörperschaft und der Gebietskörperschaft			
2127	Nicht finanzierungswirksamer Transferertrag			
213	Finanzerträge	77 470,66	28 100,00	49 370,66
2131	Erträge aus Zinsen	74 470,66	27 100,00	47 370,66
2132	Erträge aus Zinsen aus derivativen Finanzinstrumenten ohne Grundgeschäft			
2133	Erträge aus Gewinnentnahmen von marktbestimmten Betrieben			
2134	Sonstige Finanzerträge			
2135	Erträge aus Dividenden/Gewinnausschüttungen	3 000,00	1 000,00	2 000,00
2136	Sonstige nicht finanzierungswirksame Finanzerträge			
21	Summe Erträge	6 809 144,21	6 908 500,00	-99 355,79
221	Personalaufwand	215 336,37	144 500,00	70 836,37
2211	Personalaufwand (Bezüge, Nebengeb., Mehrleistungen)	175 087,44	105 100,00	69 987,44
2212	Gesetzlicher und freiwilliger Sozialaufwand	31 963,68	27 700,00	4 263,68
2213	Sonstiger Personalaufwand	7 947,85	8 000,00	-52,15
2214	Nicht finanzierungswirksamer Personalaufwand	337,40	3 700,00	-3 362,60
222	Sachaufwand (ohne Transferaufwand)	34 991,46	15 500,00	19 491,46
2221	Gebrauchs- und Verbrauchsgüter, Handelswaren	1 846,42	4 000,00	-2 153,58
2222	Verwaltungs- und Betriebsaufwand		1 500,00	-1 500,00
2223	Leasing- und Mietaufwand			
2224	Instandhaltung		1 000,00	-1 000,00
2225	Sonstiger Sachaufwand	32 151,80	9 000,00	23 151,80
2226	Nicht finanzierungswirksamer Sachaufwand	993,24		993,24

Finanzwirtschaft (Gruppe 9)

MVAG	Mittelverwendungs- und aufbringungsgruppen (1. und 2. Ebene)	RA 2023	VA 2023	RA - VA
223	Transferaufwand (laufende Transfers und Kapitaltransfers)	0,00	0,00	0,00
2231	Transferaufwand an Träger des öffentlichen Rechts			
2232	Transferaufwand an Beteiligungen			
2233	Transferaufwand an Unternehmen (mit Finanzunternehmen)			
2234	Transferaufwand an Haushalte und Organisationen ohne Erwerbscharakter			
2235	Transferaufwand an das Ausland			
2236	Investitions- und Tilgungszuschüsse zwischen Unternehmungen und Betrieben der Gebietskörperschaft und der Gebietskörperschaft			
2237	Nicht finanzierungswirksamer Transferaufwand			
224	Finanzaufwand	8 168,46	8 000,00	168,46
2241	Zinsen aus Finanzschulden, Finanzierungsleasing, Forderungskauf und derivativen Finanzinstrumenten mit Grundgeschäft			
2242	Zinsen und sonstige Aufwendungen aus derivativen Finanzinstrumenten ohne Grundgeschäft			
2243	Gewinnentnahmen von Unternehmungen und marktbestimmten Betrieben der Gebietskörperschaft (innerhalb der Gebietskörperschaft)			
2244	Sonstiger Finanzaufwand	8 168,46	8 000,00	168,46
2245	Nicht finanzierungswirksamer Finanzaufwand			
22	Summe Aufwendungen	258 496,29	168 000,00	90 496,29
SA0	Saldo (0) Nettoergebnis (21 - 22)	6 550 647,92	6 740 500,00	-189 852,08
230	Entnahmen von Haushaltsrücklagen	0,00	0,00	0,00
2301	Entnahmen von Haushaltsrücklagen			
240	Zuweisung an Haushaltsrücklagen	3 917 917,27	29 000,00	3 888 917,27
2401	Zuweisung an Haushaltsrücklagen	3 917 917,27	29 000,00	3 888 917,27
23	Summe Haushaltsrücklagen	-3 917 917,27	-29 000,00	-3 888 917,27
SA00	Nettoergebnis nach Zuweisung und Entnahmen von Haushaltsrücklagen (Saldo 0 +/- SU23)	2 632 730,65	6 711 500,00	-4 078 769,35

Finanzierungshaushalt Gesamt 1. Ebene (Anlage 1b)
- interne Vergütungen enthalten

MVAG	Mittelverwendungs- und aufbringungsgruppen (1. Ebene)	RA 2023	VA 2023	RA - VA
OPERATIVE GEBARUNG				
311	Einzahlungen aus der operativen Verwaltungstätigkeit	9 482 521,88	9 712 000,00	-229 478,12
312	Einzahlungen aus Transfers (ohne Kapitaltransfers)	1 112 672,30	1 219 400,00	-106 727,70
313	Einzahlungen aus Finanzerträgen	102 370,66	53 500,00	48 870,66
31	Summe Einzahlungen operative Gebarung	10 697 564,84	10 984 900,00	-287 335,16
321	Auszahlungen aus Personalaufwand	2 018 244,75	1 810 100,00	208 144,75
322	Auszahlungen aus Sachaufwand (ohne Transferaufwand)	3 826 641,59	3 649 100,00	177 541,59
323	Auszahlungen aus Transfers (ohne Kapitaltransfers)	3 561 869,84	3 415 800,00	146 069,84
324	Auszahlungen aus Finanzaufwand	94 906,59	156 400,00	-61 493,41
32	Summe Auszahlungen operative Gebarung	9 501 662,77	9 031 400,00	470 262,77
SA1	Saldo (1) Geldfluss aus der Operativen Gebarung (31 – 32)	1 195 902,07	1 953 500,00	-757 597,93
INVESTIVE GEBARUNG				
331	Einzahlungen aus der Investitionstätigkeit	59 555,90	100 000,00	-40 444,10
332	Einzahlungen aus der Rückzahlung von Darlehen sowie gewährten Vorschüssen		4 000,00	-4 000,00
333	Einzahlungen aus Kapitaltransfers	310 482,23	208 200,00	102 282,23
33	Summe Einzahlungen investive Gebarung	370 038,13	312 200,00	57 838,13
341	Auszahlungen aus der Investitionstätigkeit	1 204 758,65	3 131 200,00	-1 926 441,35
342	Auszahlungen von gewährten Darlehen sowie gewährten Vorschüssen		4 000,00	-4 000,00
343	Auszahlungen aus Kapitaltransfers	19 400,00	19 400,00	
34	Summe Auszahlungen investive Gebarung	1 224 158,65	3 154 600,00	-1 930 441,35
SA2	Saldo (2) Geldfluss aus der Investiven Gebarung (33 – 34)	-854 120,52	-2 842 400,00	1 988 279,48
SA3	Saldo (3) Nettofinanzierungssaldo (Saldo 1 + Saldo 2)	341 781,55	-888 900,00	1 230 681,55

MVAG	Mittelverwendungs- und aufbringungsgruppen (1. Ebene)	RA 2023	VA 2023	RA - VA
FINANZIERUNGSTÄTIGKEIT				
351	Einzahlungen aus der Aufnahme von Finanzschulden		1 950 000,00	-1 950 000,00
353	Einzahlungen infolge eines Kapitaltausch bei derivativen Finanzinstrumenten mit Grundgeschäft			
355	Einzahlungen aus dem Abgang von Finanzinstrumenten			
35	Summe Einzahlungen aus der Finanzierungstätigkeit	0,00	1 950 000,00	-1 950 000,00
361	Auszahlungen aus der Tilgung von Finanzschulden	551 827,22	697 900,00	-146 072,78
363	Auszahlungen infolge eines Kapitaltausch bei derivativen Finanzinstrumenten mit Grundgeschäft			
365	Auszahlungen für den Erwerb von Finanzinstrumenten			
36	Summe Auszahlungen aus der Finanzierungstätigkeit	551 827,22	697 900,00	-146 072,78
SA4	Saldo (4) Geldfluss aus der Finanzierungstätigkeit (35 – 36)	-551 827,22	1 252 100,00	-1 803 927,22
SA5	Saldo (5) Geldfluss aus der voranschlagswirksamen Gebarung (Saldo 3 + Saldo 4)	-210 045,67	363 200,00	-573 245,67
411	Einzahlungen aus nicht voranschlagswirksamen Forderungen	14 523 494,39		
412	Einzahlungen aus nicht voranschlagswirksamen Verbindlichkeiten	1 242 600,16		
413	Einzahlungen aus der Aufnahme von zur Kassenstärkung eingegangenen Geldverbindlichkeiten (Barvorlagen)	2 800,00		
41	Summe Einzahlungen aus der nicht voranschlagswirksamen Gebarung	15 768 894,55		
421	Auszahlungen aus nicht voranschlagswirksamen Forderungen	14 685 456,14		
422	Auszahlungen aus nicht voranschlagswirksamen Verbindlichkeiten	1 204 725,01		
423	Auszahlungen zur Tilgung von zur Kassenstärkung eingegangenen Geldverbindlichkeiten (Barvorlagen)	2 800,00		
42	Summe Auszahlungen aus der nicht voranschlagswirksamen Gebarung	15 892 981,15		
SA6	Geldfluss aus der nicht voranschlagswirksamen Gebarung	-124 086,60		
SA7	Veränderung an Liquiden Mitteln (Saldo 5 + Saldo 6)	-334 132,27		
	Anfangsbestand liquide Mittel (115 zum 31.12.2022)	5 941 965,71		
	Endbestand liquide Mittel (115 zum 31.12.2023)	5 607 833,44		
	davon Zahlungsmittelreserven (1152 zum 31.12.2023)	1 675 937,54		

Finanzierungshaushalt Gesamt 1. und 2. Ebene (Anlage 1b)
- interne Vergütungen enthalten

MVAG	Mittelverwendungs- und aufbringungsgruppen (1. und 2. Ebene)	RA 2023	VA 2023	RA - VA
311	Einzahlungen aus der operativen Verwaltungstätigkeit	9 482 521,88	9 712 000,00	-229 478,12
3111	Einzahlungen aus eigenen Abgaben	1 050 691,69	1 073 500,00	-22 808,31
3112	Einzahlungen aus Ertragsanteilen	5 056 341,44	5 222 000,00	-165 658,56
3113	Einzahlungen aus Gebühren	2 451 862,47	2 479 400,00	-27 537,53
3114	Einzahlungen aus Leistungen	215 190,95	246 200,00	-31 009,05
3115	Einzahlungen aus Besitz und wirtschaftlicher Tätigkeit	257 452,73	130 700,00	126 752,73
3116	Einzahlungen aus Veräußerung von geringwertigen Wirtschaftsgütern (GWG) und sonstige Einzahlungen	450 982,60	560 200,00	-109 217,40
312	Einzahlungen aus Transfers (ohne Kapitaltransfers)	1 112 672,30	1 219 400,00	-106 727,70
3121	Transferzahlungen von Trägern des öffentlichen Rechts	1 041 286,99	1 178 900,00	-137 613,01
3122	Transferzahlungen von Beteiligungen			
3123	Transferzahlungen von Unternehmen (inkl. Finanzunternehmen)			
3124	Transferzahlungen von Haushalte und Organisationen ohne Erwerbscharakter	71 385,31	40 500,00	30 885,31
3125	Transferzahlungen vom Ausland			
3126	Investitions- und Tilgungszuschüsse zwischen Unternehmungen und Betrieben der Gebietskörperschaft und der Gebietskörperschaft			
313	Einzahlungen aus Finanzerträgen	102 370,66	53 500,00	48 870,66
3131	Einzahlungen aus Zinserträgen	99 370,66	52 500,00	46 870,66
3133	Einzahlungen aus Gewinnentnahmen von marktbestimmten Betrieben			
3134	Sonstige Einzahlungen aus Finanzerträgen			
3135	Einzahlungen aus Dividenden/Gewinnausschüttungen	3 000,00	1 000,00	2 000,00
31	Summe Einzahlungen operative Gebarung	10 697 564,84	10 984 900,00	-287 335,16
321	Auszahlungen aus Personalaufwand	2 018 244,75	1 810 100,00	208 144,75
3211	Auszahlungen für Personalaufwand Bezüge, Nebengebühren, und Mehrleistungsvergütungen)	1 605 551,48	1 418 200,00	187 351,48
3212	Auszahlungen für gesetzliche und freiwillige Sozialaufwendungen	395 700,99	380 600,00	15 100,99
3213	Auszahlungen aus sonstigem Personalaufwand	16 992,28	11 300,00	5 692,28
322	Auszahlungen aus Sachaufwand (ohne Transferaufwand)	3 826 641,59	3 649 100,00	177 541,59
3221	Auszahlungen für Gebrauchs- und Verbrauchsgüter, Handelswaren	786 127,97	682 600,00	103 527,97
3222	Auszahlungen für Verwaltungs- und Betriebsaufwand	383 053,47	416 200,00	-33 146,53
3223	Auszahlungen für Leasing- und Mietaufwand	345 544,41	281 300,00	64 244,41
3224	Auszahlungen für Instandhaltung	309 140,78	236 100,00	73 040,78
3225	Sonstige Auszahlungen aus Sachaufwand	2 002 774,96	2 032 900,00	-30 125,04
323	Auszahlungen aus Transfers (ohne Kapitaltransfers)	3 561 869,84	3 415 800,00	146 069,84
3231	Transferzahlungen an Träger des öffentlichen Rechts	3 025 538,59	2 911 300,00	114 238,59
3232	Transferzahlungen an Beteiligungen			
3233	Transferzahlungen an Unternehmen (inkl. Finanzunternehmen)	427 268,14	400 300,00	26 968,14
3234	Transferzahlungen an Haushalte und Organisationen ohne Erwerbscharakter	109 063,11	104 200,00	4 863,11

MVAG	Mittelverwendungs- und aufbringungsgruppen (1. und 2. Ebene)	RA 2023	VA 2023	RA - VA
3235	Transferzahlungen an das Ausland			
3236	Investitions- und Tilgungszuschüsse zwischen Unternehmungen und Betrieben der Gebietskörperschaft und der Gebietskörperschaft			
324	Auszahlungen aus Finanzaufwand	94 906,59	156 400,00	-61 493,41
3241	Auszahlungen für Zinsaufwand, für Finanzierungsleasing, für Forderungskauf, für Finanzschulden und derivative Finanzinstrumente	87 010,33	148 400,00	-61 389,67
3242	Auszahlungen für Zinsen aus derivativen Finanzinstrumenten ohne Grundgeschäft			
3243	Auszahlung aus Gewinnentnahmen von marktbestimmten Betrieben			
3244	Sonstige Auszahlungen aus Finanzaufwendungen	7 896,26	8 000,00	-103,74
32	Summe Auszahlungen operative Gebarung	9 501 662,77	9 031 400,00	470 262,77
SA1	Saldo (1) Geldfluss aus der Operativen Gebarung (31 – 32)	1 195 902,07	1 953 500,00	-757 597,93
331	Einzahlungen aus der Investitionstätigkeit	59 555,90	100 000,00	-40 444,10
3311	Einzahlungen aus der Veräußerung von immateriellem Vermögen			
3312	Einzahlungen aus der Veräußerung von Grundstücken und Grundstückseinrichtungen	59 555,90	100 000,00	-40 444,10
3313	Einzahlungen aus der Veräußerung von Gebäuden und Bauten			
3314	Einzahlungen aus der Veräußerung von technischen Anlagen, Fahrzeuge und Maschinen			
3315	Einzahlungen aus der Veräußerung von Amts-, Betriebs- und Geschäftsausstattung			
3316	Einzahlungen aus der Veräußerung von Kulturgütern			
3317	Einzahlungen aus der Veräußerung von Beteiligungen			
332	Einzahlungen aus der Rückzahlung von Darlehen sowie gewährten Vorschüssen	0,00	4 000,00	-4 000,00
3321	Einzahlungen aus Darlehen an Träger des öffentlichen Rechts			
3322	Einzahlungen aus Darlehen an Beteiligungen			
3323	Einzahlungen aus Darlehen an Unternehmen und Haushalte			
3325	Einzahlungen aus Vorschüssen und Anzahlungen		4 000,00	-4 000,00
333	Einzahlungen aus Kapitaltransfers	310 482,23	208 200,00	102 282,23
3331	Kapitaltransferzahlungen von Trägern des öffentlichen Rechts	150 640,04	133 700,00	16 940,04
3332	Kapitaltransferzahlungen von Beteiligungen			
3333	Kapitaltransferzahlungen von Unternehmen		12 000,00	-12 000,00
3334	Kapitaltransferzahlungen von Haushalten und Organisationen ohne Erwerbscharakter	159 842,19	62 500,00	97 342,19
3335	Kapitaltransferzahlungen vom Ausland			
33	Summe Einzahlungen investive Gebarung	370 038,13	312 200,00	57 838,13
341	Auszahlungen aus der Investitionstätigkeit	1 204 758,65	3 131 200,00	-1 926 441,35
3411	Auszahlungen für den Erwerb von immateriellem Vermögen	22 240,95	32 100,00	-9 859,05
3412	Auszahlungen für den Erwerb von Grundstücken und Grundstückseinrichtungen	738 097,64	796 000,00	-57 902,36
3413	Auszahlungen für den Erwerb von Gebäuden und Bauten	299 954,63	2 125 000,00	-1 825 045,37
3414	Auszahlungen für den Erwerb von technischen Anlagen, Fahrzeuge und Maschinen	14 024,86	15 000,00	-975,14

MVAG	Mittelverwendungs- und aufbringungsgruppen (1. und 2. Ebene)	RA 2023	VA 2023	RA - VA
3415	Auszahlungen für den Erwerb von Amts-, Betriebs- und Geschäftsausstattung	130 440,57	163 100,00	-32 659,43
3416	Auszahlungen für den Erwerb von Kulturgütern			
3417	Auszahlungen für den Erwerb von Beteiligungen			
342	Auszahlungen von gewährten Darlehen sowie gewährten Vorschüssen	0,00	4 000,00	-4 000,00
3421	Auszahlung von Darlehen an Träger des öffentlichen Rechts			
3422	Auszahlung von Darlehen an Beteiligungen			
3423	Auszahlung von Darlehen an Unternehmen und Haushalte			
3425	Auszahlungen von Vorschüssen und Anzahlungen		4 000,00	-4 000,00
343	Auszahlungen aus Kapitaltransfers	19 400,00	19 400,00	0,00
3431	Kapitaltransferzahlungen an Träger des öffentlichen Rechts	15 000,00	15 000,00	
3432	Kapitaltransferzahlungen an Beteiligungen			
3433	Kapitaltransferzahlungen an Unternehmen (Finanzunternehmen)			
3434	Kapitaltransferzahlungen an Haushalte und Organisationen ohne Erwerbscharakter	4 400,00	4 400,00	
3435	Kapitaltransferzahlungen an das Ausland			
34	Summe Auszahlungen investive Gebarung	1 224 158,65	3 154 600,00	-1 930 441,35
SA2	Saldo (2) Geldfluss aus der Investiven Gebarung (33 – 34)	-854 120,52	-2 842 400,00	1 988 279,48
SA3	Saldo (3) Nettofinanzierungssaldo (Saldo 1 + Saldo 2)	341 781,55	-888 900,00	1 230 681,55
351	Einzahlungen aus der Aufnahme von Finanzschulden	0,00	1 950 000,00	-1 950 000,00
3511	Einzahlungen aus empfangenen Darlehen von öffentlichen Körperschaften und Rechtsträgern			
3512	Einzahlungen aus empfangenen Darlehen von Beteiligungen			
3513	Einzahlungen aus empfangenen Darlehen von Unternehmen und privaten Haushalten			
3514	Einzahlungen aus Finanzschulden (Finanzunternehmen)		1 950 000,00	-1 950 000,00
353	Einzahlungen infolge eines Kapitaltausch bei derivativen Finanzinstrumenten mit Grundgeschäft	0,00	0,00	0,00
3530	Einzahlungen infolge eines Kapitaltausch bei derivativen Finanzinstrumenten mit Grundgeschäft			
355	Einzahlungen aus dem Abgang von Finanzinstrumenten	0,00	0,00	0,00
3550	Einzahlungen aus dem Abgang von Finanzinstrumenten			
35	Summe Einzahlungen aus der Finanzierungstätigkeit	0,00	1 950 000,00	-1 950 000,00
361	Auszahlungen aus der Tilgung von Finanzschulden	551 827,22	697 900,00	-146 072,78
3611	Auszahlungen aus empfangenen Darlehen von öffentlichen Körperschaften und Rechtsträgern	31 187,20	31 100,00	87,20
3612	Auszahlungen aus empfangenen Darlehen von Beteiligungen			
3613	Auszahlungen aus empfangenen Darlehen von Unternehmen und privaten Haushalten			
3614	Auszahlungen aus Finanzschulden	520 640,02	666 800,00	-146 159,98

MVAG	Mittelverwendungs- und aufbringungsgruppen (1. und 2. Ebene)	RA 2023	VA 2023	RA - VA
3615	Auszahlung aus der Rückzahlung von Leasingverbindlichkeiten			
363	Auszahlungen infolge eines Kapitaltausch bei derivativen Finanzinstrumenten mit Grundgeschäft	0,00	0,00	0,00
3630	Auszahlungen infolge eines Kapitaltausch bei derivativen Finanzinstrumenten mit Grundgeschäft			
365	Auszahlungen für den Erwerb von Finanzinstrumenten	0,00	0,00	0,00
3650	Auszahlungen für den Erwerb von Finanzinstrumenten			
36	Summe Auszahlungen aus der Finanzierungstätigkeit	551 827,22	697 900,00	-146 072,78
SA4	Saldo (4) Geldfluss aus der Finanzierungstätigkeit (35 – 36)	-551 827,22	1 252 100,00	-1 803 927,22
SA5	Saldo (5) Geldfluss aus der voranschlagswirksamen Gebarung (Saldo 3 + Saldo 4)	-210 045,67	363 200,00	-573 245,67
411	Einzahlungen aus nicht voranschlagswirksamen Forderungen	14 523 494,39		
4110	Einzahlungen aus nicht voranschlagswirksamen Forderungen	14 523 494,39		
412	Einzahlungen aus nicht voranschlagswirksamen Verbindlichkeiten	1 242 600,16		
4120	Einzahlungen aus nicht voranschlagswirksamen Verbindlichkeiten	1 242 600,16		
413	Einzahlungen aus der Aufnahme von zur Kassenstärkung eingegangenen Geldverbindlichkeiten (Barvorlagen)	2 800,00		
4130	Einzahlungen aus der Aufnahme von zur Kassenstärkung eingegangenen Geldverbindlichkeiten (Barvorlagen)	2 800,00		
41	Summe Einzahlungen aus der nicht voranschlagswirksamen Gebarung	15 768 894,55		
421	Auszahlungen aus nicht voranschlagswirksamen Forderungen	14 685 456,14		
4210	Auszahlungen aus nicht voranschlagswirksamen Forderungen	14 685 456,14		
422	Auszahlungen aus nicht voranschlagswirksamen Verbindlichkeiten	1 204 725,01		
4220	Auszahlungen aus nicht voranschlagswirksamen Verbindlichkeiten	1 204 725,01		
423	Auszahlungen zur Tilgung von zur Kassenstärkung eingegangenen Geldverbindlichkeiten (Barvorlagen)	2 800,00		
4230	Auszahlungen zur Tilgung von zur Kassenstärkung eingegangenen Geldverbindlichkeiten (Barvorlagen)	2 800,00		
42	Summe Auszahlungen aus der nicht voranschlagswirksamen Gebarung	15 892 981,15		
SA6	Geldfluss aus der nicht voranschlagswirksamen Gebarung	-124 086,60		
SA7	Veränderung an Liquiden Mitteln (Saldo 5 + Saldo 6)	-334 132,27		
	Anfangsbestand liquide Mittel (115 zum 31.12.2022)	5 941 965,71		
	Endbestand liquide Mittel (115 zum 31.12.2023)	5 607 833,44		
	davon Zahlungsmittelreserven (1152 zum 31.12.2023)	1 675 937,54		

Finanzierungshaushalt Bereichsbudget 1. und 2. Ebene
(Anlage 1b)

Vertretungskörper und allgemeine Verwaltung (Gruppe 0)

MVAG	Mittelverwendungs- und aufbringungsgruppen (1. und 2. Ebene)	RA 2023	VA 2023	RA - VA
311	Einzahlungen aus der operativen Verwaltungstätigkeit	31 812,30	28 900,00	2 912,30
3111	Einzahlungen aus eigenen Abgaben			
3112	Einzahlungen aus Ertragsanteilen			
3113	Einzahlungen aus Gebühren			
3114	Einzahlungen aus Leistungen	7 656,78	4 700,00	2 956,78
3115	Einzahlungen aus Besitz und wirtschaftlicher Tätigkeit	24 155,52	24 200,00	-44,48
3116	Einzahlungen aus Veräußerung von geringwertigen Wirtschaftsgütern (GWG) und sonstige Einzahlungen			
312	Einzahlungen aus Transfers (ohne Kapitaltransfers)	0,00	0,00	0,00
3121	Transferzahlungen von Trägern des öffentlichen Rechts			
3122	Transferzahlungen von Beteiligten			
3123	Transferzahlungen von Unternehmen (inkl. Finanzunternehmen)			
3124	Transferzahlungen von Haushalte und Organisationen ohne Erwerbscharakter			
3125	Transferzahlungen vom Ausland			
3126	Investitions- und Tilgungszuschüsse zwischen Unternehmungen und Betrieben der Gebietskörperschaft und der Gebietskörperschaft			
313	Einzahlungen aus Finanzerträgen	14 900,00	14 900,00	0,00
3131	Einzahlungen aus Zinserträgen	14 900,00	14 900,00	
3133	Einzahlungen aus Gewinnentnahmen von marktbestimmten Betrieben			
3134	Sonstige Einzahlungen aus Finanzerträgen			
3135	Einzahlungen aus Dividenden/Gewinnausschüttungen			
31	Summe Einzahlungen operative Gebarung	46 712,30	43 800,00	2 912,30
321	Auszahlungen aus Personalaufwand	308 298,25	304 000,00	4 298,25
3211	Auszahlungen für Personalaufwand Bezüge, Nebengebühren, und Mehrleistungsvergütungen)	239 502,73	234 600,00	4 902,73
3212	Auszahlungen für gesetzliche und freiwillige Sozialaufwendungen	68 514,73	69 000,00	-485,27
3213	Auszahlungen aus sonstigem Personalaufwand	280,79	400,00	-119,21
322	Auszahlungen aus Sachaufwand (ohne Transferaufwand)	420 545,31	418 900,00	1 645,31
3221	Auszahlungen für Gebrauchs- und Verbrauchsgüter, Handelswaren	31 490,40	34 100,00	-2 609,60
3222	Auszahlungen für Verwaltungs- und Betriebsaufwand	65 966,29	61 900,00	4 066,29
3223	Auszahlungen für Leasing- und Mietaufwand	53 462,01	40 000,00	13 462,01
3224	Auszahlungen für Instandhaltung	15 856,94	12 600,00	3 256,94
3225	Sonstige Auszahlungen aus Sachaufwand	253 769,67	270 300,00	-16 530,33
323	Auszahlungen aus Transfers (ohne Kapitaltransfers)	69 123,00	69 400,00	-277,00
3231	Transferzahlungen an Träger des öffentlichen Rechts	53 633,89	55 300,00	-1 666,11
3232	Transferzahlungen an Beteiligten			
3233	Transferzahlungen an Unternehmen (inkl. Finanzunternehmen)			

Vertretungskörper und allgemeine Verwaltung (Gruppe 0)

MVAG	Mittelverwendungs- und aufbringungsgruppen (1. und 2. Ebene)	RA 2023	VA 2023	RA - VA
3234	Transferzahlungen an Haushalte und Organisationen ohne Erwerbscharakter	15 489,11	14 100,00	1 389,11
3235	Transferzahlungen an das Ausland			
3236	Investitions- und Tilgungszuschüsse zwischen Unternehmungen und Betrieben der Gebietskörperschaft und der Gebietskörperschaft			
324	Auszahlungen aus Finanzaufwand	0,00	0,00	0,00
3241	Auszahlungen für Zinsaufwand, für Finanzierungsleasing, für Forderungskauf, für Finanzschulden und derivative Finanzinstrumente			
3242	Auszahlungen für Zinsen aus derivativen Finanzinstrumenten ohne Grundgeschäft			
3243	Auszahlung aus Gewinnentnahmen von marktbestimmten Betrieben			
3244	Sonstige Auszahlungen aus Finanzaufwendungen			
32	Summe Auszahlungen operative Gebarung	797 966,56	792 300,00	5 666,56
SA1	Saldo (1) Geldfluss aus der Operativen Gebarung (31 – 32)	-751 254,26	-748 500,00	-2 754,26
331	Einzahlungen aus der Investitionstätigkeit	0,00	0,00	0,00
3311	Einzahlungen aus der Veräußerung von immateriellem Vermögen			
3312	Einzahlungen aus der Veräußerung von Grundstücken und Grundstückeinrichtungen			
3313	Einzahlungen aus der Veräußerung von Gebäuden und Bauten			
3314	Einzahlungen aus der Veräußerung von technischen Anlagen, Fahrzeuge und Maschinen			
3315	Einzahlungen aus der Veräußerung von Amts-, Betriebs- und Geschäftsausstattung			
3316	Einzahlungen aus der Veräußerung von Kulturgütern			
3317	Einzahlungen aus der Veräußerung von Beteiligungen			
332	Einzahlungen aus der Rückzahlung von Darlehen sowie gewährten Vorschüssen	0,00	4 000,00	-4 000,00
3321	Einzahlungen aus Darlehen an Träger des öffentlichen Rechts			
3322	Einzahlungen aus Darlehen an Beteiligungen			
3323	Einzahlungen aus Darlehen an Unternehmen und Haushalte			
3325	Einzahlungen aus Vorschüssen und Anzahlungen		4 000,00	-4 000,00
333	Einzahlungen aus Kapitaltransfers	0,00	0,00	0,00
3331	Kapitaltransferzahlungen von Trägern des öffentlichen Rechts			
3332	Kapitaltransferzahlungen von Beteiligungen			
3333	Kapitaltransferzahlungen von Unternehmen			
3334	Kapitaltransferzahlungen von Haushalten und Organisationen ohne Erwerbscharakter			
3335	Kapitaltransferzahlungen vom Ausland			
33	Summe Einzahlungen investive Gebarung	0,00	4 000,00	-4 000,00
341	Auszahlungen aus der Investitionstätigkeit	65 114,59	51 000,00	14 114,59
3411	Auszahlungen für den Erwerb von immateriellem Vermögen	16 573,54	27 000,00	-10 426,46

Vertretungskörper und allgemeine Verwaltung (Gruppe 0)

MVAG	Mittelverwendungs- und aufbringungsgruppen (1. und 2. Ebene)	RA 2023	VA 2023	RA - VA
3412	Auszahlungen für den Erwerb von Grundstücken und Grundstückseinrichtungen			
3413	Auszahlungen für den Erwerb von Gebäuden und Bauten			
3414	Auszahlungen für den Erwerb von technischen Anlagen, Fahrzeuge und Maschinen		1 000,00	-1 000,00
3415	Auszahlungen für den Erwerb von Amts-, Betriebs- und Geschäftsausstattung	48 541,05	23 000,00	25 541,05
3416	Auszahlungen für den Erwerb von Kulturgütern			
3417	Auszahlungen für den Erwerb von Beteiligungen			
342	Auszahlungen von gewährten Darlehen sowie gewährten Vorschüssen	0,00	4 000,00	-4 000,00
3421	Auszahlung von Darlehen an Träger des öffentlichen Rechts			
3422	Auszahlung von Darlehen an Beteiligungen			
3423	Auszahlung von Darlehen an Unternehmen und Haushalte			
3425	Auszahlungen von Vorschüssen und Anzahlungen		4 000,00	-4 000,00
343	Auszahlungen aus Kapitaltransfers	0,00	0,00	0,00
3431	Kapitaltransferzahlungen an Träger des öffentlichen Rechts			
3432	Kapitaltransferzahlungen an Beteiligungen			
3433	Kapitaltransferzahlungen an Unternehmen (Finanzunternehmen)			
3434	Kapitaltransferzahlungen an Haushalte und Organisationen ohne Erwerbscharakter			
3435	Kapitaltransferzahlungen an das Ausland			
34	Summe Auszahlungen investive Gebarung	65 114,59	55 000,00	10 114,59
SA2	Saldo (2) Geldfluss aus der Investiven Gebarung (33 – 34)	-65 114,59	-51 000,00	-14 114,59
SA3	Saldo (3) Nettofinanzierungssaldo (Saldo 1 + Saldo 2)	-816 368,85	-799 500,00	-16 868,85
351	Einzahlungen aus der Aufnahme von Finanzschulden	0,00	0,00	0,00
3511	Einzahlungen aus empfangenen Darlehen von öffentlichen Körperschaften und Rechtsträgern			
3512	Einzahlungen aus empfangenen Darlehen von Beteiligungen			
3513	Einzahlungen aus empfangenen Darlehen von Unternehmen und privaten Haushalten			
3514	Einzahlungen aus Finanzschulden (Finanzunternehmen)			
353	Einzahlungen infolge eines Kapitaltausch bei derivativen Finanzinstrumenten mit Grundgeschäft	0,00	0,00	0,00
3530	Einzahlungen infolge eines Kapitaltausch bei derivativen Finanzinstrumenten mit Grundgeschäft			
355	Einzahlungen aus dem Abgang von Finanzinstrumenten	0,00	0,00	0,00
3550	Einzahlungen aus dem Abgang von Finanzinstrumenten			
35	Summe Einzahlungen aus der Finanzierungstätigkeit	0,00	0,00	0,00
361	Auszahlungen aus der Tilgung von Finanzschulden	0,00	0,00	0,00

Vertretungskörper und allgemeine Verwaltung (Gruppe 0)

MVAG	Mittelverwendungs- und aufbringungsgruppen (1. und 2. Ebene)	RA 2023	VA 2023	RA - VA
3611	Auszahlungen aus empfangenen Darlehen von öffentlichen Körperschaften und Rechtsträgern			
3612	Auszahlungen aus empfangenen Darlehen von Beteiligungen			
3613	Auszahlungen aus empfangenen Darlehen von Unternehmen und privaten Haushalten			
3614	Auszahlungen aus Finanzschulden			
3615	Auszahlung aus der Rückzahlung von Leasingverbindlichkeiten			
363	Auszahlungen infolge eines Kapitaltausch bei derivativen Finanzinstrumenten mit Grundgeschäft	0,00	0,00	0,00
3630	Auszahlungen infolge eines Kapitaltausch bei derivativen Finanzinstrumenten mit Grundgeschäft			
365	Auszahlungen für den Erwerb von Finanzinstrumenten	0,00	0,00	0,00
3650	Auszahlungen für den Erwerb von Finanzinstrumenten			
36	Summe Auszahlungen aus der Finanzierungstätigkeit	0,00	0,00	0,00
SA4	Saldo (4) Geldfluss aus der Finanzierungstätigkeit (35 – 36)	0,00	0,00	0,00
SA5	Saldo (5) Geldfluss aus der voranschlagswirksamen Gebarung (Saldo 3 + Saldo 4)	-816 368,85	-799 500,00	-16 868,85

Öffentliche Ordnung und Sicherheit (Gruppe 1)

MVAG	Mittelverwendungs- und aufbringungsgruppen (1. und 2. Ebene)	RA 2023	VA 2023	RA - VA
311	Einzahlungen aus der operativen Verwaltungstätigkeit	4 987,12	6 600,00	-1 612,88
3111	Einzahlungen aus eigenen Abgaben			
3112	Einzahlungen aus Ertragsanteilen			
3113	Einzahlungen aus Gebühren			
3114	Einzahlungen aus Leistungen	4 914,12	6 500,00	-1 585,88
3115	Einzahlungen aus Besitz und wirtschaftlicher Tätigkeit			
3116	Einzahlungen aus Veräußerung von geringwertigen Wirtschaftsgütern (GWG) und sonstige Einzahlungen	73,00	100,00	-27,00
312	Einzahlungen aus Transfers (ohne Kapitaltransfers)	0,00	0,00	0,00
3121	Transferzahlungen von Trägern des öffentlichen Rechts			
3122	Transferzahlungen von Beteiligten			
3123	Transferzahlungen von Unternehmen (inkl. Finanzunternehmen)			
3124	Transferzahlungen von Haushalte und Organisationen ohne Erwerbscharakter			
3125	Transferzahlungen vom Ausland			
3126	Investitions- und Tilgungszuschüsse zwischen Unternehmungen und Betrieben der Gebietskörperschaft und der Gebietskörperschaft			
313	Einzahlungen aus Finanzerträgen	0,00	0,00	0,00
3131	Einzahlungen aus Zinserträgen			
3133	Einzahlungen aus Gewinnentnahmen von marktbestimmten Betrieben			
3134	Sonstige Einzahlungen aus Finanzerträgen			
3135	Einzahlungen aus Dividenden/Gewinnausschüttungen			
31	Summe Einzahlungen operative Gebarung	4 987,12	6 600,00	-1 612,88
321	Auszahlungen aus Personalaufwand	0,00	0,00	0,00
3211	Auszahlungen für Personalaufwand Bezüge, Nebengebühren, und Mehrleistungsvergütungen)			
3212	Auszahlungen für gesetzliche und freiwillige Sozialaufwendungen			
3213	Auszahlungen aus sonstigem Personalaufwand			
322	Auszahlungen aus Sachaufwand (ohne Transferaufwand)	218 971,98	173 900,00	45 071,98
3221	Auszahlungen für Gebrauchs- und Verbrauchsgüter, Handelswaren	18 736,52	19 700,00	-963,48
3222	Auszahlungen für Verwaltungs- und Betriebsaufwand	24 080,73	25 600,00	-1 519,27
3223	Auszahlungen für Leasing- und Mietaufwand	118 632,80	84 200,00	34 432,80
3224	Auszahlungen für Instandhaltung	13 065,54	6 400,00	6 665,54
3225	Sonstige Auszahlungen aus Sachaufwand	44 456,39	38 000,00	6 456,39
323	Auszahlungen aus Transfers (ohne Kapitaltransfers)	0,00	100,00	-100,00
3231	Transferzahlungen an Träger des öffentlichen Rechts			
3232	Transferzahlungen an Beteiligten			
3233	Transferzahlungen an Unternehmen (inkl. Finanzunternehmen)			

Öffentliche Ordnung und Sicherheit (Gruppe 1)

MVAG	Mittelverwendungs- und aufbringungsgruppen (1. und 2. Ebene)	RA 2023	VA 2023	RA - VA
3234	Transferzahlungen an Haushalte und Organisationen ohne Erwerbscharakter		100,00	-100,00
3235	Transferzahlungen an das Ausland			
3236	Investitions- und Tilgungszuschüsse zwischen Unternehmungen und Betrieben der Gebietskörperschaft und der Gebietskörperschaft			
324	Auszahlungen aus Finanzaufwand	0,00	0,00	0,00
3241	Auszahlungen für Zinsaufwand, für Finanzierungsleasing, für Forderungskauf, für Finanzschulden und derivative Finanzinstrumente			
3242	Auszahlungen für Zinsen aus derivativen Finanzinstrumenten ohne Grundgeschäft			
3243	Auszahlung aus Gewinnentnahmen von marktbestimmten Betrieben			
3244	Sonstige Auszahlungen aus Finanzaufwendungen			
32	Summe Auszahlungen operative Gebarung	218 971,98	174 000,00	44 971,98
SA1	Saldo (1) Geldfluss aus der Operativen Gebarung (31 – 32)	-213 984,86	-167 400,00	-46 584,86
331	Einzahlungen aus der Investitionstätigkeit	0,00	0,00	0,00
3311	Einzahlungen aus der Veräußerung von immateriellem Vermögen			
3312	Einzahlungen aus der Veräußerung von Grundstücken und Grundstückeinrichtungen			
3313	Einzahlungen aus der Veräußerung von Gebäuden und Bauten			
3314	Einzahlungen aus der Veräußerung von technischen Anlagen, Fahrzeuge und Maschinen			
3315	Einzahlungen aus der Veräußerung von Amts-, Betriebs- und Geschäftsausstattung			
3316	Einzahlungen aus der Veräußerung von Kulturgütern			
3317	Einzahlungen aus der Veräußerung von Beteiligungen			
332	Einzahlungen aus der Rückzahlung von Darlehen sowie gewährten Vorschüssen	0,00	0,00	0,00
3321	Einzahlungen aus Darlehen an Träger des öffentlichen Rechts			
3322	Einzahlungen aus Darlehen an Beteiligungen			
3323	Einzahlungen aus Darlehen an Unternehmen und Haushalte			
3325	Einzahlungen aus Vorschüssen und Anzahlungen			
333	Einzahlungen aus Kapitaltransfers	0,00	0,00	0,00
3331	Kapitaltransferzahlungen von Trägern des öffentlichen Rechts			
3332	Kapitaltransferzahlungen von Beteiligungen			
3333	Kapitaltransferzahlungen von Unternehmen			
3334	Kapitaltransferzahlungen von Haushalten und Organisationen ohne Erwerbscharakter			
3335	Kapitaltransferzahlungen vom Ausland			
33	Summe Einzahlungen investive Gebarung	0,00	0,00	0,00
341	Auszahlungen aus der Investitionstätigkeit	2 578,01	0,00	2 578,01
3411	Auszahlungen für den Erwerb von immateriellem Vermögen			

Öffentliche Ordnung und Sicherheit (Gruppe 1)

MVAG	Mittelverwendungs- und aufbringungsgruppen (1. und 2. Ebene)	RA 2023	VA 2023	RA - VA
3412	Auszahlungen für den Erwerb von Grundstücken und Grundstückseinrichtungen			
3413	Auszahlungen für den Erwerb von Gebäuden und Bauten			
3414	Auszahlungen für den Erwerb von technischen Anlagen, Fahrzeuge und Maschinen			
3415	Auszahlungen für den Erwerb von Amts-, Betriebs- und Geschäftsausstattung	2 578,01		2 578,01
3416	Auszahlungen für den Erwerb von Kulturgütern			
3417	Auszahlungen für den Erwerb von Beteiligungen			
342	Auszahlungen von gewährten Darlehen sowie gewährten Vorschüssen	0,00	0,00	0,00
3421	Auszahlung von Darlehen an Träger des öffentlichen Rechts			
3422	Auszahlung von Darlehen an Beteiligungen			
3423	Auszahlung von Darlehen an Unternehmen und Haushalte			
3425	Auszahlungen von Vorschüssen und Anzahlungen			
343	Auszahlungen aus Kapitaltransfers	0,00	0,00	0,00
3431	Kapitaltransferzahlungen an Träger des öffentlichen Rechts			
3432	Kapitaltransferzahlungen an Beteiligungen			
3433	Kapitaltransferzahlungen an Unternehmen (Finanzunternehmen)			
3434	Kapitaltransferzahlungen an Haushalte und Organisationen ohne Erwerbscharakter			
3435	Kapitaltransferzahlungen an das Ausland			
34	Summe Auszahlungen investive Gebarung	2 578,01	0,00	2 578,01
SA2	Saldo (2) Geldfluss aus der Investiven Gebarung (33 – 34)	-2 578,01	0,00	-2 578,01
SA3	Saldo (3) Nettofinanzierungssaldo (Saldo 1 + Saldo 2)	-216 562,87	-167 400,00	-49 162,87
351	Einzahlungen aus der Aufnahme von Finanzschulden	0,00	0,00	0,00
3511	Einzahlungen aus empfangenen Darlehen von öffentlichen Körperschaften und Rechtsträgern			
3512	Einzahlungen aus empfangenen Darlehen von Beteiligungen			
3513	Einzahlungen aus empfangenen Darlehen von Unternehmen und privaten Haushalten			
3514	Einzahlungen aus Finanzschulden (Finanzunternehmen)			
353	Einzahlungen infolge eines Kapitaltausch bei derivativen Finanzinstrumenten mit Grundgeschäft	0,00	0,00	0,00
3530	Einzahlungen infolge eines Kapitaltausch bei derivativen Finanzinstrumenten mit Grundgeschäft			
355	Einzahlungen aus dem Abgang von Finanzinstrumenten	0,00	0,00	0,00
3550	Einzahlungen aus dem Abgang von Finanzinstrumenten			
35	Summe Einzahlungen aus der Finanzierungstätigkeit	0,00	0,00	0,00
361	Auszahlungen aus der Tilgung von Finanzschulden	0,00	0,00	0,00

Öffentliche Ordnung und Sicherheit (Gruppe 1)

MVAG	Mittelverwendungs- und aufbringungsgruppen (1. und 2. Ebene)	RA 2023	VA 2023	RA - VA
3611	Auszahlungen aus empfangenen Darlehen von öffentlichen Körperschaften und Rechtsträgern			
3612	Auszahlungen aus empfangenen Darlehen von Beteiligungen			
3613	Auszahlungen aus empfangenen Darlehen von Unternehmen und privaten Haushalten			
3614	Auszahlungen aus Finanzschulden			
3615	Auszahlung aus der Rückzahlung von Leasingverbindlichkeiten			
363	Auszahlungen infolge eines Kapitaltausch bei derivativen Finanzinstrumenten mit Grundgeschäft	0,00	0,00	0,00
3630	Auszahlungen infolge eines Kapitaltausch bei derivativen Finanzinstrumenten mit Grundgeschäft			
365	Auszahlungen für den Erwerb von Finanzinstrumenten	0,00	0,00	0,00
3650	Auszahlungen für den Erwerb von Finanzinstrumenten			
36	Summe Auszahlungen aus der Finanzierungstätigkeit	0,00	0,00	0,00
SA4	Saldo (4) Geldfluss aus der Finanzierungstätigkeit (35 – 36)	0,00	0,00	0,00
SA5	Saldo (5) Geldfluss aus der voranschlagswirksamen Gebarung (Saldo 3 + Saldo 4)	-216 562,87	-167 400,00	-49 162,87

Unterricht, Erziehung, Sport und Wissenschaft (Gruppe 2)

MVAG	Mittelverwendungs- und aufbringungsgruppen (1. und 2. Ebene)	RA 2023	VA 2023	RA - VA
311	Einzahlungen aus der operativen Verwaltungstätigkeit	197 186,04	183 200,00	13 986,04
3111	Einzahlungen aus eigenen Abgaben			
3112	Einzahlungen aus Ertragsanteilen			
3113	Einzahlungen aus Gebühren			
3114	Einzahlungen aus Leistungen	115 370,92	118 500,00	-3 129,08
3115	Einzahlungen aus Besitz und wirtschaftlicher Tätigkeit	24 759,98	24 700,00	59,98
3116	Einzahlungen aus Veräußerung von geringwertigen Wirtschaftsgütern (GWG) und sonstige Einzahlungen	57 055,14	40 000,00	17 055,14
312	Einzahlungen aus Transfers (ohne Kapitaltransfers)	33 913,63	144 000,00	-110 086,37
3121	Transferzahlungen von Trägern des öffentlichen Rechts	33 913,63	144 000,00	-110 086,37
3122	Transferzahlungen von Beteiligten			
3123	Transferzahlungen von Unternehmen (inkl. Finanzunternehmen)			
3124	Transferzahlungen von Haushalten und Organisationen ohne Erwerbscharakter			
3125	Transferzahlungen vom Ausland			
3126	Investitions- und Tilgungszuschüsse zwischen Unternehmungen und Betrieben der Gebietskörperschaft und der Gebietskörperschaft			
313	Einzahlungen aus Finanzerträgen	0,00	0,00	0,00
3131	Einzahlungen aus Zinserträgen			
3133	Einzahlungen aus Gewinnentnahmen von marktbestimmten Betrieben			
3134	Sonstige Einzahlungen aus Finanzerträgen			
3135	Einzahlungen aus Dividenden/Gewinnausschüttungen			
31	Summe Einzahlungen operative Gebarung	231 099,67	327 200,00	-96 100,33
321	Auszahlungen aus Personalaufwand	650 477,57	613 800,00	36 677,57
3211	Auszahlungen für Personalaufwand Bezüge, Nebengebühren, und Mehrleistungsvergütungen)	518 821,53	487 000,00	31 821,53
3212	Auszahlungen für gesetzliche und freiwillige Sozialaufwendungen	128 931,63	124 400,00	4 531,63
3213	Auszahlungen aus sonstigem Personalaufwand	2 724,41	2 400,00	324,41
322	Auszahlungen aus Sachaufwand (ohne Transferaufwand)	423 912,90	410 000,00	13 912,90
3221	Auszahlungen für Gebrauchs- und Verbrauchsgüter, Handelswaren	94 142,86	115 500,00	-21 357,14
3222	Auszahlungen für Verwaltungs- und Betriebsaufwand	64 153,11	79 200,00	-15 046,89
3223	Auszahlungen für Leasing- und Mietaufwand	4 899,65	5 000,00	-100,35
3224	Auszahlungen für Instandhaltung	63 448,91	62 900,00	548,91
3225	Sonstige Auszahlungen aus Sachaufwand	197 268,37	147 400,00	49 868,37
323	Auszahlungen aus Transfers (ohne Kapitaltransfers)	599 135,04	578 600,00	20 535,04
3231	Transferzahlungen an Träger des öffentlichen Rechts	521 406,04	502 900,00	18 506,04
3232	Transferzahlungen an Beteiligten			
3233	Transferzahlungen an Unternehmen (inkl. Finanzunternehmen)			

Unterricht, Erziehung, Sport und Wissenschaft (Gruppe 2)

MVAG	Mittelverwendungs- und aufbringungsgruppen (1. und 2. Ebene)	RA 2023	VA 2023	RA - VA
3234	Transferzahlungen an Haushalte und Organisationen ohne Erwerbscharakter	77 729,00	75 700,00	2 029,00
3235	Transferzahlungen an das Ausland			
3236	Investitions- und Tilgungszuschüsse zwischen Unternehmungen und Betrieben der Gebietskörperschaft und der Gebietskörperschaft			
324	Auszahlungen aus Finanzaufwand	21 600,84	114 200,00	-92 599,16
3241	Auszahlungen für Zinsaufwand, für Finanzierungsleasing, für Forderungskauf, für Finanzschulden und derivative Finanzinstrumente	21 600,84	114 200,00	-92 599,16
3242	Auszahlungen für Zinsen aus derivativen Finanzinstrumenten ohne Grundgeschäft			
3243	Auszahlung aus Gewinnentnahmen von marktbestimmten Betrieben			
3244	Sonstige Auszahlungen aus Finanzaufwendungen			
32	Summe Auszahlungen operative Gebarung	1 695 126,35	1 716 600,00	-21 473,65
SA1	Saldo (1) Geldfluss aus der Operativen Gebarung (31 – 32)	-1 464 026,68	-1 389 400,00	-74 626,68
331	Einzahlungen aus der Investitionstätigkeit	0,00	0,00	0,00
3311	Einzahlungen aus der Veräußerung von immateriellem Vermögen			
3312	Einzahlungen aus der Veräußerung von Grundstücken und Grundstückeinrichtungen			
3313	Einzahlungen aus der Veräußerung von Gebäuden und Bauten			
3314	Einzahlungen aus der Veräußerung von technischen Anlagen, Fahrzeuge und Maschinen			
3315	Einzahlungen aus der Veräußerung von Amts-, Betriebs- und Geschäftsausstattung			
3316	Einzahlungen aus der Veräußerung von Kulturgütern			
3317	Einzahlungen aus der Veräußerung von Beteiligungen			
332	Einzahlungen aus der Rückzahlung von Darlehen sowie gewährten Vorschüssen	0,00	0,00	0,00
3321	Einzahlungen aus Darlehen an Träger des öffentlichen Rechts			
3322	Einzahlungen aus Darlehen an Beteiligungen			
3323	Einzahlungen aus Darlehen an Unternehmen und Haushalte			
3325	Einzahlungen aus Vorschüssen und Anzahlungen			
333	Einzahlungen aus Kapitaltransfers	0,00	50 000,00	-50 000,00
3331	Kapitaltransferzahlungen von Trägern des öffentlichen Rechts		50 000,00	-50 000,00
3332	Kapitaltransferzahlungen von Beteiligungen			
3333	Kapitaltransferzahlungen von Unternehmen			
3334	Kapitaltransferzahlungen von Haushalten und Organisationen ohne Erwerbscharakter			
3335	Kapitaltransferzahlungen vom Ausland			
33	Summe Einzahlungen investive Gebarung	0,00	50 000,00	-50 000,00
341	Auszahlungen aus der Investitionstätigkeit	273 839,66	2 016 000,00	-1 742 160,34
3411	Auszahlungen für den Erwerb von immateriellem Vermögen			

Unterricht, Erziehung, Sport und Wissenschaft (Gruppe 2)

MVAG	Mittelverwendungs- und aufbringungsgruppen (1. und 2. Ebene)	RA 2023	VA 2023	RA - VA
3412	Auszahlungen für den Erwerb von Grundstücken und Grundstückseinrichtungen			
3413	Auszahlungen für den Erwerb von Gebäuden und Bauten	226 138,41	2 000 000,00	-1 773 861,59
3414	Auszahlungen für den Erwerb von technischen Anlagen, Fahrzeuge und Maschinen		2 000,00	-2 000,00
3415	Auszahlungen für den Erwerb von Amts-, Betriebs- und Geschäftsausstattung	47 701,25	14 000,00	33 701,25
3416	Auszahlungen für den Erwerb von Kulturgütern			
3417	Auszahlungen für den Erwerb von Beteiligungen			
342	Auszahlungen von gewährten Darlehen sowie gewährten Vorschüssen	0,00	0,00	0,00
3421	Auszahlung von Darlehen an Träger des öffentlichen Rechts			
3422	Auszahlung von Darlehen an Beteiligungen			
3423	Auszahlung von Darlehen an Unternehmen und Haushalte			
3425	Auszahlungen von Vorschüssen und Anzahlungen			
343	Auszahlungen aus Kapitaltransfers	0,00	0,00	0,00
3431	Kapitaltransferzahlungen an Träger des öffentlichen Rechts			
3432	Kapitaltransferzahlungen an Beteiligungen			
3433	Kapitaltransferzahlungen an Unternehmen (Finanzunternehmen)			
3434	Kapitaltransferzahlungen an Haushalte und Organisationen ohne Erwerbscharakter			
3435	Kapitaltransferzahlungen an das Ausland			
34	Summe Auszahlungen investive Gebarung	273 839,66	2 016 000,00	-1 742 160,34
SA2	Saldo (2) Geldfluss aus der Investiven Gebarung (33 – 34)	-273 839,66	-1 966 000,00	1 692 160,34
SA3	Saldo (3) Nettofinanzierungssaldo (Saldo 1 + Saldo 2)	-1 737 866,34	-3 355 400,00	1 617 533,66
351	Einzahlungen aus der Aufnahme von Finanzschulden	0,00	1 950 000,00	-1 950 000,00
3511	Einzahlungen aus empfangenen Darlehen von öffentlichen Körperschaften und Rechtsträgern			
3512	Einzahlungen aus empfangenen Darlehen von Beteiligungen			
3513	Einzahlungen aus empfangenen Darlehen von Unternehmen und privaten Haushalten			
3514	Einzahlungen aus Finanzschulden (Finanzunternehmen)		1 950 000,00	-1 950 000,00
353	Einzahlungen infolge eines Kapitaltausch bei derivativen Finanzinstrumenten mit Grundgeschäft	0,00	0,00	0,00
3530	Einzahlungen infolge eines Kapitaltausch bei derivativen Finanzinstrumenten mit Grundgeschäft			
355	Einzahlungen aus dem Abgang von Finanzinstrumenten	0,00	0,00	0,00
3550	Einzahlungen aus dem Abgang von Finanzinstrumenten			
35	Summe Einzahlungen aus der Finanzierungstätigkeit	0,00	1 950 000,00	-1 950 000,00
361	Auszahlungen aus der Tilgung von Finanzschulden	187 667,65	328 500,00	-140 832,35

Unterricht, Erziehung, Sport und Wissenschaft (Gruppe 2)

MVAG	Mittelverwendungs- und aufbringungsgruppen (1. und 2. Ebene)	RA 2023	VA 2023	RA - VA
3611	Auszahlungen aus empfangenen Darlehen von öffentlichen Körperschaften und Rechtsträgern			
3612	Auszahlungen aus empfangenen Darlehen von Beteiligungen			
3613	Auszahlungen aus empfangenen Darlehen von Unternehmen und privaten Haushalten			
3614	Auszahlungen aus Finanzschulden	187 667,65	328 500,00	-140 832,35
3615	Auszahlung aus der Rückzahlung von Leasingverbindlichkeiten			
363	Auszahlungen infolge eines Kapitaltausch bei derivativen Finanzinstrumenten mit Grundgeschäft	0,00	0,00	0,00
3630	Auszahlungen infolge eines Kapitaltausch bei derivativen Finanzinstrumenten mit Grundgeschäft			
365	Auszahlungen für den Erwerb von Finanzinstrumenten	0,00	0,00	0,00
3650	Auszahlungen für den Erwerb von Finanzinstrumenten			
36	Summe Auszahlungen aus der Finanzierungstätigkeit	187 667,65	328 500,00	-140 832,35
SA4	Saldo (4) Geldfluss aus der Finanzierungstätigkeit (35 – 36)	-187 667,65	1 621 500,00	-1 809 167,65
SA5	Saldo (5) Geldfluss aus der voranschlagswirksamen Gebarung (Saldo 3 + Saldo 4)	-1 925 533,99	-1 733 900,00	-191 633,99

Kunst, Kultur und Kultus (Gruppe 3)

MVAG	Mittelverwendungs- und aufbringungsgruppen (1. und 2. Ebene)	RA 2023	VA 2023	RA - VA
311	Einzahlungen aus der operativen Verwaltungstätigkeit	8 280,00	5 500,00	2 780,00
3111	Einzahlungen aus eigenen Abgaben			
3112	Einzahlungen aus Ertragsanteilen			
3113	Einzahlungen aus Gebühren			
3114	Einzahlungen aus Leistungen	7 924,00	5 000,00	2 924,00
3115	Einzahlungen aus Besitz und wirtschaftlicher Tätigkeit			
3116	Einzahlungen aus Veräußerung von geringwertigen Wirtschaftsgütern (GWG) und sonstige Einzahlungen	356,00	500,00	-144,00
312	Einzahlungen aus Transfers (ohne Kapitaltransfers)	0,00	0,00	0,00
3121	Transferzahlungen von Trägern des öffentlichen Rechts			
3122	Transferzahlungen von Beteiligten			
3123	Transferzahlungen von Unternehmen (inkl. Finanzunternehmen)			
3124	Transferzahlungen von Haushalte und Organisationen ohne Erwerbscharakter			
3125	Transferzahlungen vom Ausland			
3126	Investitions- und Tilgungszuschüsse zwischen Unternehmungen und Betrieben der Gebietskörperschaft und der Gebietskörperschaft			
313	Einzahlungen aus Finanzerträgen	0,00	0,00	0,00
3131	Einzahlungen aus Zinserträgen			
3133	Einzahlungen aus Gewinnentnahmen von marktbestimmten Betrieben			
3134	Sonstige Einzahlungen aus Finanzerträgen			
3135	Einzahlungen aus Dividenden/Gewinnausschüttungen			
31	Summe Einzahlungen operative Gebarung	8 280,00	5 500,00	2 780,00
321	Auszahlungen aus Personalaufwand	39 249,31	39 600,00	-350,69
3211	Auszahlungen für Personalaufwand Bezüge, Nebengebühren, und Mehrleistungsvergütungen)	31 576,12	31 700,00	-123,88
3212	Auszahlungen für gesetzliche und freiwillige Sozialaufwendungen	7 636,47	7 800,00	-163,53
3213	Auszahlungen aus sonstigem Personalaufwand	36,72	100,00	-63,28
322	Auszahlungen aus Sachaufwand (ohne Transferaufwand)	118 562,68	127 400,00	-8 837,32
3221	Auszahlungen für Gebrauchs- und Verbrauchsgüter, Handelswaren	2 063,55	1 800,00	263,55
3222	Auszahlungen für Verwaltungs- und Betriebsaufwand	870,01	2 200,00	-1 329,99
3223	Auszahlungen für Leasing- und Mietaufwand	13 789,93	12 600,00	1 189,93
3224	Auszahlungen für Instandhaltung		1 500,00	-1 500,00
3225	Sonstige Auszahlungen aus Sachaufwand	101 839,19	109 300,00	-7 460,81
323	Auszahlungen aus Transfers (ohne Kapitaltransfers)	42 949,82	49 200,00	-6 250,18
3231	Transferzahlungen an Träger des öffentlichen Rechts	42 449,82	48 200,00	-5 750,18
3232	Transferzahlungen an Beteiligten			
3233	Transferzahlungen an Unternehmen (inkl. Finanzunternehmen)			

Kunst, Kultur und Kultus (Gruppe 3)

MVAG	Mittelverwendungs- und aufbringungsgruppen (1. und 2. Ebene)	RA 2023	VA 2023	RA - VA
3234	Transferzahlungen an Haushalte und Organisationen ohne Erwerbscharakter	500,00	1 000,00	-500,00
3235	Transferzahlungen an das Ausland			
3236	Investitions- und Tilgungszuschüsse zwischen Unternehmungen und Betrieben der Gebietskörperschaft und der Gebietskörperschaft			
324	Auszahlungen aus Finanzaufwand	0,00	0,00	0,00
3241	Auszahlungen für Zinsaufwand, für Finanzierungsleasing, für Forderungskauf, für Finanzschulden und derivative Finanzinstrumente			
3242	Auszahlungen für Zinsen aus derivativen Finanzinstrumenten ohne Grundgeschäft			
3243	Auszahlung aus Gewinnentnahmen von marktbestimmten Betrieben			
3244	Sonstige Auszahlungen aus Finanzaufwendungen			
32	Summe Auszahlungen operative Gebarung	200 761,81	216 200,00	-15 438,19
SA1	Saldo (1) Geldfluss aus der Operativen Gebarung (31 – 32)	-192 481,81	-210 700,00	18 218,19
331	Einzahlungen aus der Investitionstätigkeit	0,00	0,00	0,00
3311	Einzahlungen aus der Veräußerung von immateriellem Vermögen			
3312	Einzahlungen aus der Veräußerung von Grundstücken und Grundstückeinrichtungen			
3313	Einzahlungen aus der Veräußerung von Gebäuden und Bauten			
3314	Einzahlungen aus der Veräußerung von technischen Anlagen, Fahrzeuge und Maschinen			
3315	Einzahlungen aus der Veräußerung von Amts-, Betriebs- und Geschäftsausstattung			
3316	Einzahlungen aus der Veräußerung von Kulturgütern			
3317	Einzahlungen aus der Veräußerung von Beteiligungen			
332	Einzahlungen aus der Rückzahlung von Darlehen sowie gewährten Vorschüssen	0,00	0,00	0,00
3321	Einzahlungen aus Darlehen an Träger des öffentlichen Rechts			
3322	Einzahlungen aus Darlehen an Beteiligungen			
3323	Einzahlungen aus Darlehen an Unternehmen und Haushalte			
3325	Einzahlungen aus Vorschüssen und Anzahlungen			
333	Einzahlungen aus Kapitaltransfers	0,00	0,00	0,00
3331	Kapitaltransferzahlungen von Trägern des öffentlichen Rechts			
3332	Kapitaltransferzahlungen von Beteiligungen			
3333	Kapitaltransferzahlungen von Unternehmen			
3334	Kapitaltransferzahlungen von Haushalten und Organisationen ohne Erwerbscharakter			
3335	Kapitaltransferzahlungen vom Ausland			
33	Summe Einzahlungen investive Gebarung	0,00	0,00	0,00
341	Auszahlungen aus der Investitionstätigkeit	1 222,30	500,00	722,30
3411	Auszahlungen für den Erwerb von immateriellem Vermögen			

Kunst, Kultur und Kultus (Gruppe 3)

MVAG	Mittelverwendungs- und aufbringungsgruppen (1. und 2. Ebene)	RA 2023	VA 2023	RA - VA
3412	Auszahlungen für den Erwerb von Grundstücken und Grundstückseinrichtungen			
3413	Auszahlungen für den Erwerb von Gebäuden und Bauten			
3414	Auszahlungen für den Erwerb von technischen Anlagen, Fahrzeuge und Maschinen			
3415	Auszahlungen für den Erwerb von Amts-, Betriebs- und Geschäftsausstattung	1 222,30	500,00	722,30
3416	Auszahlungen für den Erwerb von Kulturgütern			
3417	Auszahlungen für den Erwerb von Beteiligungen			
342	Auszahlungen von gewährten Darlehen sowie gewährten Vorschüssen	0,00	0,00	0,00
3421	Auszahlung von Darlehen an Träger des öffentlichen Rechts			
3422	Auszahlung von Darlehen an Beteiligungen			
3423	Auszahlung von Darlehen an Unternehmen und Haushalte			
3425	Auszahlungen von Vorschüssen und Anzahlungen			
343	Auszahlungen aus Kapitaltransfers	19 400,00	19 400,00	0,00
3431	Kapitaltransferzahlungen an Träger des öffentlichen Rechts	15 000,00	15 000,00	
3432	Kapitaltransferzahlungen an Beteiligungen			
3433	Kapitaltransferzahlungen an Unternehmen (Finanzunternehmen)			
3434	Kapitaltransferzahlungen an Haushalte und Organisationen ohne Erwerbscharakter	4 400,00	4 400,00	
3435	Kapitaltransferzahlungen an das Ausland			
34	Summe Auszahlungen investive Gebarung	20 622,30	19 900,00	722,30
SA2	Saldo (2) Geldfluss aus der Investiven Gebarung (33 – 34)	-20 622,30	-19 900,00	-722,30
SA3	Saldo (3) Nettofinanzierungssaldo (Saldo 1 + Saldo 2)	-213 104,11	-230 600,00	17 495,89
351	Einzahlungen aus der Aufnahme von Finanzschulden	0,00	0,00	0,00
3511	Einzahlungen aus empfangenen Darlehen von öffentlichen Körperschaften und Rechtsträgern			
3512	Einzahlungen aus empfangenen Darlehen von Beteiligungen			
3513	Einzahlungen aus empfangenen Darlehen von Unternehmen und privaten Haushalten			
3514	Einzahlungen aus Finanzschulden (Finanzunternehmen)			
353	Einzahlungen infolge eines Kapitaltausch bei derivativen Finanzinstrumenten mit Grundgeschäft	0,00	0,00	0,00
3530	Einzahlungen infolge eines Kapitaltausch bei derivativen Finanzinstrumenten mit Grundgeschäft			
355	Einzahlungen aus dem Abgang von Finanzinstrumenten	0,00	0,00	0,00
3550	Einzahlungen aus dem Abgang von Finanzinstrumenten			
35	Summe Einzahlungen aus der Finanzierungstätigkeit	0,00	0,00	0,00
361	Auszahlungen aus der Tilgung von Finanzschulden	0,00	0,00	0,00

Kunst, Kultur und Kultus (Gruppe 3)

MVAG	Mittelverwendungs- und aufbringungsgruppen (1. und 2. Ebene)	RA 2023	VA 2023	RA - VA
3611	Auszahlungen aus empfangenen Darlehen von öffentlichen Körperschaften und Rechtsträgern			
3612	Auszahlungen aus empfangenen Darlehen von Beteiligungen			
3613	Auszahlungen aus empfangenen Darlehen von Unternehmen und privaten Haushalten			
3614	Auszahlungen aus Finanzschulden			
3615	Auszahlung aus der Rückzahlung von Leasingverbindlichkeiten			
363	Auszahlungen infolge eines Kapitaltausch bei derivativen Finanzinstrumenten mit Grundgeschäft	0,00	0,00	0,00
3630	Auszahlungen infolge eines Kapitaltausch bei derivativen Finanzinstrumenten mit Grundgeschäft			
365	Auszahlungen für den Erwerb von Finanzinstrumenten	0,00	0,00	0,00
3650	Auszahlungen für den Erwerb von Finanzinstrumenten			
36	Summe Auszahlungen aus der Finanzierungstätigkeit	0,00	0,00	0,00
SA4	Saldo (4) Geldfluss aus der Finanzierungstätigkeit (35 – 36)	0,00	0,00	0,00
SA5	Saldo (5) Geldfluss aus der voranschlagswirksamen Gebarung (Saldo 3 + Saldo 4)	-213 104,11	-230 600,00	17 495,89

Soziale Wohlfahrt und Wohnbauförderung (Gruppe 4)

MVAG	Mittelverwendungs- und aufbringungsgruppen (1. und 2. Ebene)	RA 2023	VA 2023	RA - VA
311	Einzahlungen aus der operativen Verwaltungstätigkeit	34 251,96	50 800,00	-16 548,04
3111	Einzahlungen aus eigenen Abgaben			
3112	Einzahlungen aus Ertragsanteilen			
3113	Einzahlungen aus Gebühren			
3114	Einzahlungen aus Leistungen	21 483,96	26 000,00	-4 516,04
3115	Einzahlungen aus Besitz und wirtschaftlicher Tätigkeit			
3116	Einzahlungen aus Veräußerung von geringwertigen Wirtschaftsgütern (GWG) und sonstige Einzahlungen	12 768,00	24 800,00	-12 032,00
312	Einzahlungen aus Transfers (ohne Kapitaltransfers)	1 580,31	4 500,00	-2 919,69
3121	Transferzahlungen von Trägern des öffentlichen Rechts	1 580,31	4 500,00	-2 919,69
3122	Transferzahlungen von Beteiligten			
3123	Transferzahlungen von Unternehmen (inkl. Finanzunternehmen)			
3124	Transferzahlungen von Haushalte und Organisationen ohne Erwerbscharakter			
3125	Transferzahlungen vom Ausland			
3126	Investitions- und Tilgungszuschüsse zwischen Unternehmungen und Betrieben der Gebietskörperschaft und der Gebietskörperschaft			
313	Einzahlungen aus Finanzerträgen	0,00	0,00	0,00
3131	Einzahlungen aus Zinserträgen			
3133	Einzahlungen aus Gewinnentnahmen von marktbestimmten Betrieben			
3134	Sonstige Einzahlungen aus Finanzerträgen			
3135	Einzahlungen aus Dividenden/Gewinnausschüttungen			
31	Summe Einzahlungen operative Gebarung	35 832,27	55 300,00	-19 467,73
321	Auszahlungen aus Personalaufwand	104 788,99	109 800,00	-5 011,01
3211	Auszahlungen für Personalaufwand Bezüge, Nebengebühren, und Mehrleistungsvergütungen)	80 762,33	85 000,00	-4 237,67
3212	Auszahlungen für gesetzliche und freiwillige Sozialaufwendungen	23 806,35	24 600,00	-793,65
3213	Auszahlungen aus sonstigem Personalaufwand	220,31	200,00	20,31
322	Auszahlungen aus Sachaufwand (ohne Transferaufwand)	41 729,29	51 900,00	-10 170,71
3221	Auszahlungen für Gebrauchs- und Verbrauchsgüter, Handelswaren	2 536,14	4 200,00	-1 663,86
3222	Auszahlungen für Verwaltungs- und Betriebsaufwand	3 452,03	3 400,00	52,03
3223	Auszahlungen für Leasing- und Mietaufwand			
3224	Auszahlungen für Instandhaltung	510,47	1 500,00	-989,53
3225	Sonstige Auszahlungen aus Sachaufwand	35 230,65	42 800,00	-7 569,35
323	Auszahlungen aus Transfers (ohne Kapitaltransfers)	991 842,35	900 100,00	91 742,35
3231	Transferzahlungen an Träger des öffentlichen Rechts	986 697,35	887 000,00	99 697,35
3232	Transferzahlungen an Beteiligten			
3233	Transferzahlungen an Unternehmen (inkl. Finanzunternehmen)			

Soziale Wohlfahrt und Wohnbauförderung (Gruppe 4)

MVAG	Mittelverwendungs- und aufbringungsgruppen (1. und 2. Ebene)	RA 2023	VA 2023	RA - VA
3234	Transferzahlungen an Haushalte und Organisationen ohne Erwerbscharakter	5 145,00	13 100,00	-7 955,00
3235	Transferzahlungen an das Ausland			
3236	Investitions- und Tilgungszuschüsse zwischen Unternehmungen und Betrieben der Gebietskörperschaft und der Gebietskörperschaft			
324	Auszahlungen aus Finanzaufwand	0,00	0,00	0,00
3241	Auszahlungen für Zinsaufwand, für Finanzierungsleasing, für Forderungskauf, für Finanzschulden und derivative Finanzinstrumente			
3242	Auszahlungen für Zinsen aus derivativen Finanzinstrumenten ohne Grundgeschäft			
3243	Auszahlung aus Gewinnentnahmen von marktbestimmten Betrieben			
3244	Sonstige Auszahlungen aus Finanzaufwendungen			
32	Summe Auszahlungen operative Gebarung	1 138 360,63	1 061 800,00	76 560,63
SA1	Saldo (1) Geldfluss aus der Operativen Gebarung (31 – 32)	-1 102 528,36	-1 006 500,00	-96 028,36
331	Einzahlungen aus der Investitionstätigkeit	0,00	0,00	0,00
3311	Einzahlungen aus der Veräußerung von immateriellem Vermögen			
3312	Einzahlungen aus der Veräußerung von Grundstücken und Grundstückeinrichtungen			
3313	Einzahlungen aus der Veräußerung von Gebäuden und Bauten			
3314	Einzahlungen aus der Veräußerung von technischen Anlagen, Fahrzeuge und Maschinen			
3315	Einzahlungen aus der Veräußerung von Amts-, Betriebs- und Geschäftsausstattung			
3316	Einzahlungen aus der Veräußerung von Kulturgütern			
3317	Einzahlungen aus der Veräußerung von Beteiligungen			
332	Einzahlungen aus der Rückzahlung von Darlehen sowie gewährten Vorschüssen	0,00	0,00	0,00
3321	Einzahlungen aus Darlehen an Träger des öffentlichen Rechts			
3322	Einzahlungen aus Darlehen an Beteiligungen			
3323	Einzahlungen aus Darlehen an Unternehmen und Haushalte			
3325	Einzahlungen aus Vorschüssen und Anzahlungen			
333	Einzahlungen aus Kapitaltransfers	0,00	0,00	0,00
3331	Kapitaltransferzahlungen von Trägern des öffentlichen Rechts			
3332	Kapitaltransferzahlungen von Beteiligungen			
3333	Kapitaltransferzahlungen von Unternehmen			
3334	Kapitaltransferzahlungen von Haushalten und Organisationen ohne Erwerbscharakter			
3335	Kapitaltransferzahlungen vom Ausland			
33	Summe Einzahlungen investive Gebarung	0,00	0,00	0,00
341	Auszahlungen aus der Investitionstätigkeit	0,00	500,00	-500,00
3411	Auszahlungen für den Erwerb von immateriellem Vermögen			

Soziale Wohlfahrt und Wohnbauförderung (Gruppe 4)

MVAG	Mittelverwendungs- und aufbringungsgruppen (1. und 2. Ebene)	RA 2023	VA 2023	RA - VA
3412	Auszahlungen für den Erwerb von Grundstücken und Grundstückseinrichtungen			
3413	Auszahlungen für den Erwerb von Gebäuden und Bauten			
3414	Auszahlungen für den Erwerb von technischen Anlagen, Fahrzeuge und Maschinen			
3415	Auszahlungen für den Erwerb von Amts-, Betriebs- und Geschäftsausstattung		500,00	-500,00
3416	Auszahlungen für den Erwerb von Kulturgütern			
3417	Auszahlungen für den Erwerb von Beteiligungen			
342	Auszahlungen von gewährten Darlehen sowie gewährten Vorschüssen	0,00	0,00	0,00
3421	Auszahlung von Darlehen an Träger des öffentlichen Rechts			
3422	Auszahlung von Darlehen an Beteiligungen			
3423	Auszahlung von Darlehen an Unternehmen und Haushalte			
3425	Auszahlungen von Vorschüssen und Anzahlungen			
343	Auszahlungen aus Kapitaltransfers	0,00	0,00	0,00
3431	Kapitaltransferzahlungen an Träger des öffentlichen Rechts			
3432	Kapitaltransferzahlungen an Beteiligungen			
3433	Kapitaltransferzahlungen an Unternehmen (Finanzunternehmen)			
3434	Kapitaltransferzahlungen an Haushalte und Organisationen ohne Erwerbscharakter			
3435	Kapitaltransferzahlungen an das Ausland			
34	Summe Auszahlungen investive Gebarung	0,00	500,00	-500,00
SA2	Saldo (2) Geldfluss aus der Investiven Gebarung (33 – 34)	0,00	-500,00	500,00
SA3	Saldo (3) Nettofinanzierungssaldo (Saldo 1 + Saldo 2)	-1 102 528,36	-1 007 000,00	-95 528,36
351	Einzahlungen aus der Aufnahme von Finanzschulden	0,00	0,00	0,00
3511	Einzahlungen aus empfangenen Darlehen von öffentlichen Körperschaften und Rechtsträgern			
3512	Einzahlungen aus empfangenen Darlehen von Beteiligungen			
3513	Einzahlungen aus empfangenen Darlehen von Unternehmen und privaten Haushalten			
3514	Einzahlungen aus Finanzschulden (Finanzunternehmen)			
353	Einzahlungen infolge eines Kapitaltausch bei derivativen Finanzinstrumenten mit Grundgeschäft	0,00	0,00	0,00
3530	Einzahlungen infolge eines Kapitaltausch bei derivativen Finanzinstrumenten mit Grundgeschäft			
355	Einzahlungen aus dem Abgang von Finanzinstrumenten	0,00	0,00	0,00
3550	Einzahlungen aus dem Abgang von Finanzinstrumenten			
35	Summe Einzahlungen aus der Finanzierungstätigkeit	0,00	0,00	0,00
361	Auszahlungen aus der Tilgung von Finanzschulden	0,00	0,00	0,00

Soziale Wohlfahrt und Wohnbauförderung (Gruppe 4)

MVAG	Mittelverwendungs- und aufbringungsgruppen (1. und 2. Ebene)	RA 2023	VA 2023	RA - VA
3611	Auszahlungen aus empfangenen Darlehen von öffentlichen Körperschaften und Rechtsträgern			
3612	Auszahlungen aus empfangenen Darlehen von Beteiligungen			
3613	Auszahlungen aus empfangenen Darlehen von Unternehmen und privaten Haushalten			
3614	Auszahlungen aus Finanzschulden			
3615	Auszahlung aus der Rückzahlung von Leasingverbindlichkeiten			
363	Auszahlungen infolge eines Kapitaltausch bei derivativen Finanzinstrumenten mit Grundgeschäft	0,00	0,00	0,00
3630	Auszahlungen infolge eines Kapitaltausch bei derivativen Finanzinstrumenten mit Grundgeschäft			
365	Auszahlungen für den Erwerb von Finanzinstrumenten	0,00	0,00	0,00
3650	Auszahlungen für den Erwerb von Finanzinstrumenten			
36	Summe Auszahlungen aus der Finanzierungstätigkeit	0,00	0,00	0,00
SA4	Saldo (4) Geldfluss aus der Finanzierungstätigkeit (35 – 36)	0,00	0,00	0,00
SA5	Saldo (5) Geldfluss aus der voranschlagswirksamen Gebarung (Saldo 3 + Saldo 4)	-1 102 528,36	-1 007 000,00	-95 528,36

Gesundheit (Gruppe 5)

MVAG	Mittelverwendungs- und aufbringungsgruppen (1. und 2. Ebene)	RA 2023	VA 2023	RA - VA
311	Einzahlungen aus der operativen Verwaltungstätigkeit	35 605,60	49 400,00	-13 794,40
3111	Einzahlungen aus eigenen Abgaben			
3112	Einzahlungen aus Ertragsanteilen			
3113	Einzahlungen aus Gebühren			
3114	Einzahlungen aus Leistungen	35 605,60	49 400,00	-13 794,40
3115	Einzahlungen aus Besitz und wirtschaftlicher Tätigkeit			
3116	Einzahlungen aus Veräußerung von geringwertigen Wirtschaftsgütern (GWG) und sonstige Einzahlungen			
312	Einzahlungen aus Transfers (ohne Kapitaltransfers)	0,00	0,00	0,00
3121	Transferzahlungen von Trägern des öffentlichen Rechts			
3122	Transferzahlungen von Beteiligten			
3123	Transferzahlungen von Unternehmen (inkl. Finanzunternehmen)			
3124	Transferzahlungen von Haushalte und Organisationen ohne Erwerbscharakter			
3125	Transferzahlungen vom Ausland			
3126	Investitions- und Tilgungszuschüsse zwischen Unternehmungen und Betrieben der Gebietskörperschaft und der Gebietskörperschaft			
313	Einzahlungen aus Finanzerträgen	0,00	0,00	0,00
3131	Einzahlungen aus Zinserträgen			
3133	Einzahlungen aus Gewinnentnahmen von marktbestimmten Betrieben			
3134	Sonstige Einzahlungen aus Finanzerträgen			
3135	Einzahlungen aus Dividenden/Gewinnausschüttungen			
31	Summe Einzahlungen operative Gebarung	35 605,60	49 400,00	-13 794,40
321	Auszahlungen aus Personalaufwand	1 892,18	1 700,00	192,18
3211	Auszahlungen für Personalaufwand Bezüge, Nebengebühren, und Mehrleistungsvergütungen)	1 892,18	1 700,00	192,18
3212	Auszahlungen für gesetzliche und freiwillige Sozialaufwendungen			
3213	Auszahlungen aus sonstigem Personalaufwand			
322	Auszahlungen aus Sachaufwand (ohne Transferaufwand)	45 942,09	13 500,00	32 442,09
3221	Auszahlungen für Gebrauchs- und Verbrauchsgüter, Handelswaren	90,75	200,00	-109,25
3222	Auszahlungen für Verwaltungs- und Betriebsaufwand			
3223	Auszahlungen für Leasing- und Mietaufwand	6 300,00	6 300,00	
3224	Auszahlungen für Instandhaltung			
3225	Sonstige Auszahlungen aus Sachaufwand	39 551,34	7 000,00	32 551,34
323	Auszahlungen aus Transfers (ohne Kapitaltransfers)	1 423 706,76	1 411 200,00	12 506,76
3231	Transferzahlungen an Träger des öffentlichen Rechts	1 413 506,76	1 411 000,00	2 506,76
3232	Transferzahlungen an Beteiligten			
3233	Transferzahlungen an Unternehmen (inkl. Finanzunternehmen)			

Gesundheit (Gruppe 5)

MVAG	Mittelverwendungs- und aufbringungsgruppen (1. und 2. Ebene)	RA 2023	VA 2023	RA - VA
3234	Transferzahlungen an Haushalte und Organisationen ohne Erwerbscharakter	10 200,00	200,00	10 000,00
3235	Transferzahlungen an das Ausland			
3236	Investitions- und Tilgungszuschüsse zwischen Unternehmungen und Betrieben der Gebietskörperschaft und der Gebietskörperschaft			
324	Auszahlungen aus Finanzaufwand	0,00	0,00	0,00
3241	Auszahlungen für Zinsaufwand, für Finanzierungsleasing, für Forderungskauf, für Finanzschulden und derivative Finanzinstrumente			
3242	Auszahlungen für Zinsen aus derivativen Finanzinstrumenten ohne Grundgeschäft			
3243	Auszahlung aus Gewinnentnahmen von marktbestimmten Betrieben			
3244	Sonstige Auszahlungen aus Finanzaufwendungen			
32	Summe Auszahlungen operative Gebarung	1 471 541,03	1 426 400,00	45 141,03
SA1	Saldo (1) Geldfluss aus der Operativen Gebarung (31 – 32)	-1 435 935,43	-1 377 000,00	-58 935,43
331	Einzahlungen aus der Investitionstätigkeit	0,00	0,00	0,00
3311	Einzahlungen aus der Veräußerung von immateriellem Vermögen			
3312	Einzahlungen aus der Veräußerung von Grundstücken und Grundstückeinrichtungen			
3313	Einzahlungen aus der Veräußerung von Gebäuden und Bauten			
3314	Einzahlungen aus der Veräußerung von technischen Anlagen, Fahrzeuge und Maschinen			
3315	Einzahlungen aus der Veräußerung von Amts-, Betriebs- und Geschäftsausstattung			
3316	Einzahlungen aus der Veräußerung von Kulturgütern			
3317	Einzahlungen aus der Veräußerung von Beteiligungen			
332	Einzahlungen aus der Rückzahlung von Darlehen sowie gewährten Vorschüssen	0,00	0,00	0,00
3321	Einzahlungen aus Darlehen an Träger des öffentlichen Rechts			
3322	Einzahlungen aus Darlehen an Beteiligungen			
3323	Einzahlungen aus Darlehen an Unternehmen und Haushalte			
3325	Einzahlungen aus Vorschüssen und Anzahlungen			
333	Einzahlungen aus Kapitaltransfers	0,00	0,00	0,00
3331	Kapitaltransferzahlungen von Trägern des öffentlichen Rechts			
3332	Kapitaltransferzahlungen von Beteiligungen			
3333	Kapitaltransferzahlungen von Unternehmen			
3334	Kapitaltransferzahlungen von Haushalten und Organisationen ohne Erwerbscharakter			
3335	Kapitaltransferzahlungen vom Ausland			
33	Summe Einzahlungen investive Gebarung	0,00	0,00	0,00
341	Auszahlungen aus der Investitionstätigkeit	0,00	0,00	0,00
3411	Auszahlungen für den Erwerb von immateriellem Vermögen			

Gesundheit (Gruppe 5)

MVAG	Mittelverwendungs- und aufbringungsgruppen (1. und 2. Ebene)	RA 2023	VA 2023	RA - VA
3412	Auszahlungen für den Erwerb von Grundstücken und Grundstückseinrichtungen			
3413	Auszahlungen für den Erwerb von Gebäuden und Bauten			
3414	Auszahlungen für den Erwerb von technischen Anlagen, Fahrzeuge und Maschinen			
3415	Auszahlungen für den Erwerb von Amts-, Betriebs- und Geschäftsausstattung			
3416	Auszahlungen für den Erwerb von Kulturgütern			
3417	Auszahlungen für den Erwerb von Beteiligungen			
342	Auszahlungen von gewährten Darlehen sowie gewährten Vorschüssen	0,00	0,00	0,00
3421	Auszahlung von Darlehen an Träger des öffentlichen Rechts			
3422	Auszahlung von Darlehen an Beteiligungen			
3423	Auszahlung von Darlehen an Unternehmen und Haushalte			
3425	Auszahlungen von Vorschüssen und Anzahlungen			
343	Auszahlungen aus Kapitaltransfers	0,00	0,00	0,00
3431	Kapitaltransferzahlungen an Träger des öffentlichen Rechts			
3432	Kapitaltransferzahlungen an Beteiligungen			
3433	Kapitaltransferzahlungen an Unternehmen (Finanzunternehmen)			
3434	Kapitaltransferzahlungen an Haushalte und Organisationen ohne Erwerbscharakter			
3435	Kapitaltransferzahlungen an das Ausland			
34	Summe Auszahlungen investive Gebarung	0,00	0,00	0,00
SA2	Saldo (2) Geldfluss aus der Investiven Gebarung (33 – 34)	0,00	0,00	0,00
SA3	Saldo (3) Nettofinanzierungssaldo (Saldo 1 + Saldo 2)	-1 435 935,43	-1 377 000,00	-58 935,43
351	Einzahlungen aus der Aufnahme von Finanzschulden	0,00	0,00	0,00
3511	Einzahlungen aus empfangenen Darlehen von öffentlichen Körperschaften und Rechtsträgern			
3512	Einzahlungen aus empfangenen Darlehen von Beteiligungen			
3513	Einzahlungen aus empfangenen Darlehen von Unternehmen und privaten Haushalten			
3514	Einzahlungen aus Finanzschulden (Finanzunternehmen)			
353	Einzahlungen infolge eines Kapitaltausch bei derivativen Finanzinstrumenten mit Grundgeschäft	0,00	0,00	0,00
3530	Einzahlungen infolge eines Kapitaltausch bei derivativen Finanzinstrumenten mit Grundgeschäft			
355	Einzahlungen aus dem Abgang von Finanzinstrumenten	0,00	0,00	0,00
3550	Einzahlungen aus dem Abgang von Finanzinstrumenten			
35	Summe Einzahlungen aus der Finanzierungstätigkeit	0,00	0,00	0,00
361	Auszahlungen aus der Tilgung von Finanzschulden	0,00	0,00	0,00

Gesundheit (Gruppe 5)

MVAG	Mittelverwendungs- und aufbringungsgruppen (1. und 2. Ebene)	RA 2023	VA 2023	RA - VA
3611	Auszahlungen aus empfangenen Darlehen von öffentlichen Körperschaften und Rechtsträgern			
3612	Auszahlungen aus empfangenen Darlehen von Beteiligungen			
3613	Auszahlungen aus empfangenen Darlehen von Unternehmen und privaten Haushalten			
3614	Auszahlungen aus Finanzschulden			
3615	Auszahlung aus der Rückzahlung von Leasingverbindlichkeiten			
363	Auszahlungen infolge eines Kapitaltausch bei derivativen Finanzinstrumenten mit Grundgeschäft	0,00	0,00	0,00
3630	Auszahlungen infolge eines Kapitaltausch bei derivativen Finanzinstrumenten mit Grundgeschäft			
365	Auszahlungen für den Erwerb von Finanzinstrumenten	0,00	0,00	0,00
3650	Auszahlungen für den Erwerb von Finanzinstrumenten			
36	Summe Auszahlungen aus der Finanzierungstätigkeit	0,00	0,00	0,00
SA4	Saldo (4) Geldfluss aus der Finanzierungstätigkeit (35 – 36)	0,00	0,00	0,00
SA5	Saldo (5) Geldfluss aus der voranschlagswirksamen Gebarung (Saldo 3 + Saldo 4)	-1 435 935,43	-1 377 000,00	-58 935,43

Straßen- und Wasserbau, Verkehr (Gruppe 6)

MVAG	Mittelverwendungs- und aufbringungsgruppen (1. und 2. Ebene)	RA 2023	VA 2023	RA - VA
311	Einzahlungen aus der operativen Verwaltungstätigkeit	4 041,66	4 200,00	-158,34
3111	Einzahlungen aus eigenen Abgaben			
3112	Einzahlungen aus Ertragsanteilen			
3113	Einzahlungen aus Gebühren			
3114	Einzahlungen aus Leistungen	4 000,00	4 000,00	
3115	Einzahlungen aus Besitz und wirtschaftlicher Tätigkeit			
3116	Einzahlungen aus Veräußerung von geringwertigen Wirtschaftsgütern (GWG) und sonstige Einzahlungen	41,66	200,00	-158,34
312	Einzahlungen aus Transfers (ohne Kapitaltransfers)	441 063,67	440 200,00	863,67
3121	Transferzahlungen von Trägern des öffentlichen Rechts	370 155,77	400 200,00	-30 044,23
3122	Transferzahlungen von Beteiligten			
3123	Transferzahlungen von Unternehmen (inkl. Finanzunternehmen)			
3124	Transferzahlungen von Haushalte und Organisationen ohne Erwerbscharakter	70 907,90	40 000,00	30 907,90
3125	Transferzahlungen vom Ausland			
3126	Investitions- und Tilgungszuschüsse zwischen Unternehmungen und Betrieben der Gebietskörperschaft und der Gebietskörperschaft			
313	Einzahlungen aus Finanzerträgen	10 000,00	10 200,00	-200,00
3131	Einzahlungen aus Zinserträgen	10 000,00	10 200,00	-200,00
3133	Einzahlungen aus Gewinnentnahmen von marktbestimmten Betrieben			
3134	Sonstige Einzahlungen aus Finanzerträgen			
3135	Einzahlungen aus Dividenden/Gewinnausschüttungen			
31	Summe Einzahlungen operative Gebarung	455 105,33	454 600,00	505,33
321	Auszahlungen aus Personalaufwand	477 283,30	386 000,00	91 283,30
3211	Auszahlungen für Personalaufwand Bezüge, Nebengebühren, und Mehrleistungsvergütungen)	382 726,91	304 800,00	77 926,91
3212	Auszahlungen für gesetzliche und freiwillige Sozialaufwendungen	90 219,74	81 000,00	9 219,74
3213	Auszahlungen aus sonstigem Personalaufwand	4 336,65	200,00	4 136,65
322	Auszahlungen aus Sachaufwand (ohne Transferaufwand)	200 290,09	185 100,00	15 190,09
3221	Auszahlungen für Gebrauchs- und Verbrauchsgüter, Handelswaren	36 005,29	41 400,00	-5 394,71
3222	Auszahlungen für Verwaltungs- und Betriebsaufwand	14 719,54	22 000,00	-7 280,46
3223	Auszahlungen für Leasing- und Mietaufwand			
3224	Auszahlungen für Instandhaltung	70 786,94	32 200,00	38 586,94
3225	Sonstige Auszahlungen aus Sachaufwand	78 778,32	89 500,00	-10 721,68
323	Auszahlungen aus Transfers (ohne Kapitaltransfers)	7 844,73	6 900,00	944,73
3231	Transferzahlungen an Träger des öffentlichen Rechts	7 844,73	6 900,00	944,73
3232	Transferzahlungen an Beteiligten			
3233	Transferzahlungen an Unternehmen (inkl. Finanzunternehmen)			

Straßen- und Wasserbau, Verkehr (Gruppe 6)

MVAG	Mittelverwendungs- und aufbringungsgruppen (1. und 2. Ebene)	RA 2023	VA 2023	RA - VA
3234	Transferzahlungen an Haushalte und Organisationen ohne Erwerbscharakter			
3235	Transferzahlungen an das Ausland			
3236	Investitions- und Tilgungszuschüsse zwischen Unternehmungen und Betrieben der Gebietskörperschaft und der Gebietskörperschaft			
324	Auszahlungen aus Finanzaufwand	4 998,38	2 500,00	2 498,38
3241	Auszahlungen für Zinsaufwand, für Finanzierungsleasing, für Forderungskauf, für Finanzschulden und derivative Finanzinstrumente	4 998,38	2 500,00	2 498,38
3242	Auszahlungen für Zinsen aus derivativen Finanzinstrumenten ohne Grundgeschäft			
3243	Auszahlung aus Gewinnentnahmen von marktbestimmten Betrieben			
3244	Sonstige Auszahlungen aus Finanzaufwendungen			
32	Summe Auszahlungen operative Gebarung	690 416,50	580 500,00	109 916,50
SA1	Saldo (1) Geldfluss aus der Operativen Gebarung (31 – 32)	-235 311,17	-125 900,00	-109 411,17
331	Einzahlungen aus der Investitionstätigkeit	0,00	0,00	0,00
3311	Einzahlungen aus der Veräußerung von immateriellem Vermögen			
3312	Einzahlungen aus der Veräußerung von Grundstücken und Grundstückeinrichtungen			
3313	Einzahlungen aus der Veräußerung von Gebäuden und Bauten			
3314	Einzahlungen aus der Veräußerung von technischen Anlagen, Fahrzeuge und Maschinen			
3315	Einzahlungen aus der Veräußerung von Amts-, Betriebs- und Geschäftsausstattung			
3316	Einzahlungen aus der Veräußerung von Kulturgütern			
3317	Einzahlungen aus der Veräußerung von Beteiligungen			
332	Einzahlungen aus der Rückzahlung von Darlehen sowie gewährten Vorschüssen	0,00	0,00	0,00
3321	Einzahlungen aus Darlehen an Träger des öffentlichen Rechts			
3322	Einzahlungen aus Darlehen an Beteiligungen			
3323	Einzahlungen aus Darlehen an Unternehmen und Haushalte			
3325	Einzahlungen aus Vorschüssen und Anzahlungen			
333	Einzahlungen aus Kapitaltransfers	97 689,09	50 000,00	47 689,09
3331	Kapitaltransferzahlungen von Trägern des öffentlichen Rechts	97 689,09	50 000,00	47 689,09
3332	Kapitaltransferzahlungen von Beteiligungen			
3333	Kapitaltransferzahlungen von Unternehmen			
3334	Kapitaltransferzahlungen von Haushalten und Organisationen ohne Erwerbscharakter			
3335	Kapitaltransferzahlungen vom Ausland			
33	Summe Einzahlungen investive Gebarung	97 689,09	50 000,00	47 689,09
341	Auszahlungen aus der Investitionstätigkeit	404 360,53	460 000,00	-55 639,47
3411	Auszahlungen für den Erwerb von immateriellem Vermögen			

Straßen- und Wasserbau, Verkehr (Gruppe 6)

MVAG	Mittelverwendungs- und aufbringungsgruppen (1. und 2. Ebene)	RA 2023	VA 2023	RA - VA
3412	Auszahlungen für den Erwerb von Grundstücken und Grundstückseinrichtungen	357 611,34	451 000,00	-93 388,66
3413	Auszahlungen für den Erwerb von Gebäuden und Bauten	29 080,20		29 080,20
3414	Auszahlungen für den Erwerb von technischen Anlagen, Fahrzeuge und Maschinen	13 380,97	9 000,00	4 380,97
3415	Auszahlungen für den Erwerb von Amts-, Betriebs- und Geschäftsausstattung	4 288,02		4 288,02
3416	Auszahlungen für den Erwerb von Kulturgütern			
3417	Auszahlungen für den Erwerb von Beteiligungen			
342	Auszahlungen von gewährten Darlehen sowie gewährten Vorschüssen	0,00	0,00	0,00
3421	Auszahlung von Darlehen an Träger des öffentlichen Rechts			
3422	Auszahlung von Darlehen an Beteiligungen			
3423	Auszahlung von Darlehen an Unternehmen und Haushalte			
3425	Auszahlungen von Vorschüssen und Anzahlungen			
343	Auszahlungen aus Kapitaltransfers	0,00	0,00	0,00
3431	Kapitaltransferzahlungen an Träger des öffentlichen Rechts			
3432	Kapitaltransferzahlungen an Beteiligungen			
3433	Kapitaltransferzahlungen an Unternehmen (Finanzunternehmen)			
3434	Kapitaltransferzahlungen an Haushalte und Organisationen ohne Erwerbscharakter			
3435	Kapitaltransferzahlungen an das Ausland			
34	Summe Auszahlungen investive Gebarung	404 360,53	460 000,00	-55 639,47
SA2	Saldo (2) Geldfluss aus der Investiven Gebarung (33 – 34)	-306 671,44	-410 000,00	103 328,56
SA3	Saldo (3) Nettofinanzierungssaldo (Saldo 1 + Saldo 2)	-541 982,61	-535 900,00	-6 082,61
351	Einzahlungen aus der Aufnahme von Finanzschulden	0,00	0,00	0,00
3511	Einzahlungen aus empfangenen Darlehen von öffentlichen Körperschaften und Rechtsträgern			
3512	Einzahlungen aus empfangenen Darlehen von Beteiligungen			
3513	Einzahlungen aus empfangenen Darlehen von Unternehmen und privaten Haushalten			
3514	Einzahlungen aus Finanzschulden (Finanzunternehmen)			
353	Einzahlungen infolge eines Kapitaltausch bei derivativen Finanzinstrumenten mit Grundgeschäft	0,00	0,00	0,00
3530	Einzahlungen infolge eines Kapitaltausch bei derivativen Finanzinstrumenten mit Grundgeschäft			
355	Einzahlungen aus dem Abgang von Finanzinstrumenten	0,00	0,00	0,00
3550	Einzahlungen aus dem Abgang von Finanzinstrumenten			
35	Summe Einzahlungen aus der Finanzierungstätigkeit	0,00	0,00	0,00
361	Auszahlungen aus der Tilgung von Finanzschulden	17 779,70	18 200,00	-420,30

Straßen- und Wasserbau, Verkehr (Gruppe 6)

MVAG	Mittelverwendungs- und aufbringungsgruppen (1. und 2. Ebene)	RA 2023	VA 2023	RA - VA
3611	Auszahlungen aus empfangenen Darlehen von öffentlichen Körperschaften und Rechtsträgern			
3612	Auszahlungen aus empfangenen Darlehen von Beteiligungen			
3613	Auszahlungen aus empfangenen Darlehen von Unternehmen und privaten Haushalten			
3614	Auszahlungen aus Finanzschulden	17 779,70	18 200,00	-420,30
3615	Auszahlung aus der Rückzahlung von Leasingverbindlichkeiten			
363	Auszahlungen infolge eines Kapitaltausch bei derivativen Finanzinstrumenten mit Grundgeschäft	0,00	0,00	0,00
3630	Auszahlungen infolge eines Kapitaltausch bei derivativen Finanzinstrumenten mit Grundgeschäft			
365	Auszahlungen für den Erwerb von Finanzinstrumenten	0,00	0,00	0,00
3650	Auszahlungen für den Erwerb von Finanzinstrumenten			
36	Summe Auszahlungen aus der Finanzierungstätigkeit	17 779,70	18 200,00	-420,30
SA4	Saldo (4) Geldfluss aus der Finanzierungstätigkeit (35 – 36)	-17 779,70	-18 200,00	420,30
SA5	Saldo (5) Geldfluss aus der voranschlagswirksamen Gebarung (Saldo 3 + Saldo 4)	-559 762,31	-554 100,00	-5 662,31

Wirtschaftsförderung (Gruppe 7)

MVAG	Mittelverwendungs- und aufbringungsgruppen (1. und 2. Ebene)	RA 2023	VA 2023	RA - VA
311	Einzahlungen aus der operativen Verwaltungstätigkeit	5 014,74	5 000,00	14,74
3111	Einzahlungen aus eigenen Abgaben			
3112	Einzahlungen aus Ertragsanteilen			
3113	Einzahlungen aus Gebühren			
3114	Einzahlungen aus Leistungen			
3115	Einzahlungen aus Besitz und wirtschaftlicher Tätigkeit			
3116	Einzahlungen aus Veräußerung von geringwertigen Wirtschaftsgütern (GWG) und sonstige Einzahlungen	5 014,74	5 000,00	14,74
312	Einzahlungen aus Transfers (ohne Kapitaltransfers)	5 500,00	2 500,00	3 000,00
3121	Transferzahlungen von Trägern des öffentlichen Rechts	5 500,00	2 500,00	3 000,00
3122	Transferzahlungen von Beteiligten			
3123	Transferzahlungen von Unternehmen (inkl. Finanzunternehmen)			
3124	Transferzahlungen von Haushalte und Organisationen ohne Erwerbscharakter			
3125	Transferzahlungen vom Ausland			
3126	Investitions- und Tilgungszuschüsse zwischen Unternehmungen und Betrieben der Gebietskörperschaft und der Gebietskörperschaft			
313	Einzahlungen aus Finanzerträgen	0,00	0,00	0,00
3131	Einzahlungen aus Zinserträgen			
3133	Einzahlungen aus Gewinnentnahmen von marktbestimmten Betrieben			
3134	Sonstige Einzahlungen aus Finanzerträgen			
3135	Einzahlungen aus Dividenden/Gewinnausschüttungen			
31	Summe Einzahlungen operative Gebarung	10 514,74	7 500,00	3 014,74
321	Auszahlungen aus Personalaufwand	0,00	0,00	0,00
3211	Auszahlungen für Personalaufwand Bezüge, Nebengebühren, und Mehrleistungsvergütungen)			
3212	Auszahlungen für gesetzliche und freiwillige Sozialaufwendungen			
3213	Auszahlungen aus sonstigem Personalaufwand			
322	Auszahlungen aus Sachaufwand (ohne Transferaufwand)	0,00	0,00	0,00
3221	Auszahlungen für Gebrauchs- und Verbrauchsgüter, Handelswaren			
3222	Auszahlungen für Verwaltungs- und Betriebsaufwand			
3223	Auszahlungen für Leasing- und Mietaufwand			
3224	Auszahlungen für Instandhaltung			
3225	Sonstige Auszahlungen aus Sachaufwand			
323	Auszahlungen aus Transfers (ohne Kapitaltransfers)	0,00	100,00	-100,00
3231	Transferzahlungen an Träger des öffentlichen Rechts			
3232	Transferzahlungen an Beteiligten			
3233	Transferzahlungen an Unternehmen (inkl. Finanzunternehmen)		100,00	-100,00

Wirtschaftsförderung (Gruppe 7)

MVAG	Mittelverwendungs- und aufbringungsgruppen (1. und 2. Ebene)	RA 2023	VA 2023	RA - VA
3234	Transferzahlungen an Haushalte und Organisationen ohne Erwerbscharakter			
3235	Transferzahlungen an das Ausland			
3236	Investitions- und Tilgungszuschüsse zwischen Unternehmungen und Betrieben der Gebietskörperschaft und der Gebietskörperschaft			
324	Auszahlungen aus Finanzaufwand	0,00	0,00	0,00
3241	Auszahlungen für Zinsaufwand, für Finanzierungsleasing, für Forderungskauf, für Finanzschulden und derivative Finanzinstrumente			
3242	Auszahlungen für Zinsen aus derivativen Finanzinstrumenten ohne Grundgeschäft			
3243	Auszahlung aus Gewinnentnahmen von marktbestimmten Betrieben			
3244	Sonstige Auszahlungen aus Finanzaufwendungen			
32	Summe Auszahlungen operative Gebarung	0,00	100,00	-100,00
SA1	Saldo (1) Geldfluss aus der Operativen Gebarung (31 – 32)	10 514,74	7 400,00	3 114,74
331	Einzahlungen aus der Investitionstätigkeit	0,00	0,00	0,00
3311	Einzahlungen aus der Veräußerung von immateriellem Vermögen			
3312	Einzahlungen aus der Veräußerung von Grundstücken und Grundstückeinrichtungen			
3313	Einzahlungen aus der Veräußerung von Gebäuden und Bauten			
3314	Einzahlungen aus der Veräußerung von technischen Anlagen, Fahrzeuge und Maschinen			
3315	Einzahlungen aus der Veräußerung von Amts-, Betriebs- und Geschäftsausstattung			
3316	Einzahlungen aus der Veräußerung von Kulturgütern			
3317	Einzahlungen aus der Veräußerung von Beteiligungen			
332	Einzahlungen aus der Rückzahlung von Darlehen sowie gewährten Vorschüssen	0,00	0,00	0,00
3321	Einzahlungen aus Darlehen an Träger des öffentlichen Rechts			
3322	Einzahlungen aus Darlehen an Beteiligungen			
3323	Einzahlungen aus Darlehen an Unternehmen und Haushalte			
3325	Einzahlungen aus Vorschüssen und Anzahlungen			
333	Einzahlungen aus Kapitaltransfers	0,00	2 500,00	-2 500,00
3331	Kapitaltransferzahlungen von Trägern des öffentlichen Rechts			
3332	Kapitaltransferzahlungen von Beteiligungen			
3333	Kapitaltransferzahlungen von Unternehmen			
3334	Kapitaltransferzahlungen von Haushalten und Organisationen ohne Erwerbscharakter		2 500,00	-2 500,00
3335	Kapitaltransferzahlungen vom Ausland			
33	Summe Einzahlungen investive Gebarung	0,00	2 500,00	-2 500,00
341	Auszahlungen aus der Investitionstätigkeit	10 514,74	10 000,00	514,74
3411	Auszahlungen für den Erwerb von immateriellem Vermögen			

Wirtschaftsförderung (Gruppe 7)

MVAG	Mittelverwendungs- und aufbringungsgruppen (1. und 2. Ebene)	RA 2023	VA 2023	RA - VA
3412	Auszahlungen für den Erwerb von Grundstücken und Grundstückseinrichtungen	10 514,74	10 000,00	514,74
3413	Auszahlungen für den Erwerb von Gebäuden und Bauten			
3414	Auszahlungen für den Erwerb von technischen Anlagen, Fahrzeuge und Maschinen			
3415	Auszahlungen für den Erwerb von Amts-, Betriebs- und Geschäftsausstattung			
3416	Auszahlungen für den Erwerb von Kulturgütern			
3417	Auszahlungen für den Erwerb von Beteiligungen			
342	Auszahlungen von gewährten Darlehen sowie gewährten Vorschüssen	0,00	0,00	0,00
3421	Auszahlung von Darlehen an Träger des öffentlichen Rechts			
3422	Auszahlung von Darlehen an Beteiligungen			
3423	Auszahlung von Darlehen an Unternehmen und Haushalte			
3425	Auszahlungen von Vorschüssen und Anzahlungen			
343	Auszahlungen aus Kapitaltransfers	0,00	0,00	0,00
3431	Kapitaltransferzahlungen an Träger des öffentlichen Rechts			
3432	Kapitaltransferzahlungen an Beteiligungen			
3433	Kapitaltransferzahlungen an Unternehmen (Finanzunternehmen)			
3434	Kapitaltransferzahlungen an Haushalte und Organisationen ohne Erwerbscharakter			
3435	Kapitaltransferzahlungen an das Ausland			
34	Summe Auszahlungen investive Gebarung	10 514,74	10 000,00	514,74
SA2	Saldo (2) Geldfluss aus der Investiven Gebarung (33 – 34)	-10 514,74	-7 500,00	-3 014,74
SA3	Saldo (3) Nettofinanzierungssaldo (Saldo 1 + Saldo 2)	0,00	-100,00	100,00
351	Einzahlungen aus der Aufnahme von Finanzschulden	0,00	0,00	0,00
3511	Einzahlungen aus empfangenen Darlehen von öffentlichen Körperschaften und Rechtsträgern			
3512	Einzahlungen aus empfangenen Darlehen von Beteiligungen			
3513	Einzahlungen aus empfangenen Darlehen von Unternehmen und privaten Haushalten			
3514	Einzahlungen aus Finanzschulden (Finanzunternehmen)			
353	Einzahlungen infolge eines Kapitaltausch bei derivativen Finanzinstrumenten mit Grundgeschäft	0,00	0,00	0,00
3530	Einzahlungen infolge eines Kapitaltausch bei derivativen Finanzinstrumenten mit Grundgeschäft			
355	Einzahlungen aus dem Abgang von Finanzinstrumenten	0,00	0,00	0,00
3550	Einzahlungen aus dem Abgang von Finanzinstrumenten			
35	Summe Einzahlungen aus der Finanzierungstätigkeit	0,00	0,00	0,00
361	Auszahlungen aus der Tilgung von Finanzschulden	0,00	0,00	0,00

Wirtschaftsförderung (Gruppe 7)

MVAG	Mittelverwendungs- und aufbringungsgruppen (1. und 2. Ebene)	RA 2023	VA 2023	RA - VA
3611	Auszahlungen aus empfangenen Darlehen von öffentlichen Körperschaften und Rechtsträgern			
3612	Auszahlungen aus empfangenen Darlehen von Beteiligungen			
3613	Auszahlungen aus empfangenen Darlehen von Unternehmen und privaten Haushalten			
3614	Auszahlungen aus Finanzschulden			
3615	Auszahlung aus der Rückzahlung von Leasingverbindlichkeiten			
363	Auszahlungen infolge eines Kapitaltausch bei derivativen Finanzinstrumenten mit Grundgeschäft	0,00	0,00	0,00
3630	Auszahlungen infolge eines Kapitaltausch bei derivativen Finanzinstrumenten mit Grundgeschäft			
365	Auszahlungen für den Erwerb von Finanzinstrumenten	0,00	0,00	0,00
3650	Auszahlungen für den Erwerb von Finanzinstrumenten			
36	Summe Auszahlungen aus der Finanzierungstätigkeit	0,00	0,00	0,00
SA4	Saldo (4) Geldfluss aus der Finanzierungstätigkeit (35 – 36)	0,00	0,00	0,00
SA5	Saldo (5) Geldfluss aus der voranschlagswirksamen Gebarung (Saldo 3 + Saldo 4)	0,00	-100,00	100,00

Dienstleistungen (Gruppe 8)

MVAG	Mittelverwendungs- und aufbringungsgruppen (1. und 2. Ebene)	RA 2023	VA 2023	RA - VA
311	Einzahlungen aus der operativen Verwaltungstätigkeit	3 052 035,79	3 080 300,00	-28 264,21
3111	Einzahlungen aus eigenen Abgaben			
3112	Einzahlungen aus Ertragsanteilen			
3113	Einzahlungen aus Gebühren	2 451 862,47	2 479 400,00	-27 537,53
3114	Einzahlungen aus Leistungen	16 021,49	30 000,00	-13 978,51
3115	Einzahlungen aus Besitz und wirtschaftlicher Tätigkeit	208 537,23	81 800,00	126 737,23
3116	Einzahlungen aus Veräußerung von geringwertigen Wirtschaftsgütern (GWG) und sonstige Einzahlungen	375 614,60	489 100,00	-113 485,40
312	Einzahlungen aus Transfers (ohne Kapitaltransfers)	45 911,74	45 900,00	11,74
3121	Transferzahlungen von Trägern des öffentlichen Rechts	45 911,74	45 900,00	11,74
3122	Transferzahlungen von Beteiligten			
3123	Transferzahlungen von Unternehmen (inkl. Finanzunternehmen)			
3124	Transferzahlungen von Haushalte und Organisationen ohne Erwerbscharakter			
3125	Transferzahlungen vom Ausland			
3126	Investitions- und Tilgungszuschüsse zwischen Unternehmungen und Betrieben der Gebietskörperschaft und der Gebietskörperschaft			
313	Einzahlungen aus Finanzerträgen	0,00	300,00	-300,00
3131	Einzahlungen aus Zinserträgen		300,00	-300,00
3133	Einzahlungen aus Gewinnentnahmen von marktbestimmten Betrieben			
3134	Sonstige Einzahlungen aus Finanzerträgen			
3135	Einzahlungen aus Dividenden/Gewinnausschüttungen			
31	Summe Einzahlungen operative Gebarung	3 097 947,53	3 126 500,00	-28 552,47
321	Auszahlungen aus Personalaufwand	221 256,18	214 400,00	6 856,18
3211	Auszahlungen für Personalaufwand Bezüge, Nebengebühren, und Mehrleistungsvergütungen)	175 182,24	168 300,00	6 882,24
3212	Auszahlungen für gesetzliche und freiwillige Sozialaufwendungen	44 628,39	46 100,00	-1 471,61
3213	Auszahlungen aus sonstigem Personalaufwand	1 445,55		1 445,55
322	Auszahlungen aus Sachaufwand (ohne Transferaufwand)	2 322 376,74	2 252 900,00	69 476,74
3221	Auszahlungen für Gebrauchs- und Verbrauchsgüter, Handelswaren	598 882,22	461 700,00	137 182,22
3222	Auszahlungen für Verwaltungs- und Betriebsaufwand	209 811,76	220 400,00	-10 588,24
3223	Auszahlungen für Leasing- und Mietaufwand	148 460,02	133 200,00	15 260,02
3224	Auszahlungen für Instandhaltung	145 471,98	118 000,00	27 471,98
3225	Sonstige Auszahlungen aus Sachaufwand	1 219 750,76	1 319 600,00	-99 849,24
323	Auszahlungen aus Transfers (ohne Kapitaltransfers)	427 268,14	400 200,00	27 068,14
3231	Transferzahlungen an Träger des öffentlichen Rechts			
3232	Transferzahlungen an Beteiligten			
3233	Transferzahlungen an Unternehmen (inkl. Finanzunternehmen)	427 268,14	400 200,00	27 068,14

Dienstleistungen (Gruppe 8)

MVAG	Mittelverwendungs- und aufbringungsgruppen (1. und 2. Ebene)	RA 2023	VA 2023	RA - VA
3234	Transferzahlungen an Haushalte und Organisationen ohne Erwerbscharakter			
3235	Transferzahlungen an das Ausland			
3236	Investitions- und Tilgungszuschüsse zwischen Unternehmungen und Betrieben der Gebietskörperschaft und der Gebietskörperschaft			
324	Auszahlungen aus Finanzaufwand	60 411,11	31 700,00	28 711,11
3241	Auszahlungen für Zinsaufwand, für Finanzierungsleasing, für Forderungskauf, für Finanzschulden und derivative Finanzinstrumente	60 411,11	31 700,00	28 711,11
3242	Auszahlungen für Zinsen aus derivativen Finanzinstrumenten ohne Grundgeschäft			
3243	Auszahlung aus Gewinnentnahmen von marktbestimmten Betrieben			
3244	Sonstige Auszahlungen aus Finanzaufwendungen			
32	Summe Auszahlungen operative Gebarung	3 031 312,17	2 899 200,00	132 112,17
SA1	Saldo (1) Geldfluss aus der Operativen Gebarung (31 – 32)	66 635,36	227 300,00	-160 664,64
331	Einzahlungen aus der Investitionstätigkeit	59 555,90	100 000,00	-40 444,10
3311	Einzahlungen aus der Veräußerung von immateriellem Vermögen			
3312	Einzahlungen aus der Veräußerung von Grundstücken und Grundstückeinrichtungen	59 555,90	100 000,00	-40 444,10
3313	Einzahlungen aus der Veräußerung von Gebäuden und Bauten			
3314	Einzahlungen aus der Veräußerung von technischen Anlagen, Fahrzeuge und Maschinen			
3315	Einzahlungen aus der Veräußerung von Amts-, Betriebs- und Geschäftsausstattung			
3316	Einzahlungen aus der Veräußerung von Kulturgütern			
3317	Einzahlungen aus der Veräußerung von Beteiligungen			
332	Einzahlungen aus der Rückzahlung von Darlehen sowie gewährten Vorschüssen	0,00	0,00	0,00
3321	Einzahlungen aus Darlehen an Träger des öffentlichen Rechts			
3322	Einzahlungen aus Darlehen an Beteiligungen			
3323	Einzahlungen aus Darlehen an Unternehmen und Haushalte			
3325	Einzahlungen aus Vorschüssen und Anzahlungen			
333	Einzahlungen aus Kapitaltransfers	212 793,14	105 700,00	107 093,14
3331	Kapitaltransferzahlungen von Trägern des öffentlichen Rechts	52 950,95	33 700,00	19 250,95
3332	Kapitaltransferzahlungen von Beteiligungen			
3333	Kapitaltransferzahlungen von Unternehmen		12 000,00	-12 000,00
3334	Kapitaltransferzahlungen von Haushalten und Organisationen ohne Erwerbscharakter	159 842,19	60 000,00	99 842,19
3335	Kapitaltransferzahlungen vom Ausland			
33	Summe Einzahlungen investive Gebarung	272 349,04	205 700,00	66 649,04
341	Auszahlungen aus der Investitionstätigkeit	441 188,17	586 600,00	-145 411,83
3411	Auszahlungen für den Erwerb von immateriellem Vermögen	720,00		720,00

Dienstleistungen (Gruppe 8)

MVAG	Mittelverwendungs- und aufbringungsgruppen (1. und 2. Ebene)	RA 2023	VA 2023	RA - VA
3412	Auszahlungen für den Erwerb von Grundstücken und Grundstückseinrichtungen	369 971,56	335 000,00	34 971,56
3413	Auszahlungen für den Erwerb von Gebäuden und Bauten	44 736,02	125 000,00	-80 263,98
3414	Auszahlungen für den Erwerb von technischen Anlagen, Fahrzeuge und Maschinen	643,89	3 000,00	-2 356,11
3415	Auszahlungen für den Erwerb von Amts-, Betriebs- und Geschäftsausstattung	25 116,70	123 600,00	-98 483,30
3416	Auszahlungen für den Erwerb von Kulturgütern			
3417	Auszahlungen für den Erwerb von Beteiligungen			
342	Auszahlungen von gewährten Darlehen sowie gewährten Vorschüssen	0,00	0,00	0,00
3421	Auszahlung von Darlehen an Träger des öffentlichen Rechts			
3422	Auszahlung von Darlehen an Beteiligungen			
3423	Auszahlung von Darlehen an Unternehmen und Haushalte			
3425	Auszahlungen von Vorschüssen und Anzahlungen			
343	Auszahlungen aus Kapitaltransfers	0,00	0,00	0,00
3431	Kapitaltransferzahlungen an Träger des öffentlichen Rechts			
3432	Kapitaltransferzahlungen an Beteiligungen			
3433	Kapitaltransferzahlungen an Unternehmen (Finanzunternehmen)			
3434	Kapitaltransferzahlungen an Haushalte und Organisationen ohne Erwerbscharakter			
3435	Kapitaltransferzahlungen an das Ausland			
34	Summe Auszahlungen investive Gebarung	441 188,17	586 600,00	-145 411,83
SA2	Saldo (2) Geldfluss aus der Investiven Gebarung (33 – 34)	-168 839,13	-380 900,00	212 060,87
SA3	Saldo (3) Nettofinanzierungssaldo (Saldo 1 + Saldo 2)	-102 203,77	-153 600,00	51 396,23
351	Einzahlungen aus der Aufnahme von Finanzschulden	0,00	0,00	0,00
3511	Einzahlungen aus empfangenen Darlehen von öffentlichen Körperschaften und Rechtsträgern			
3512	Einzahlungen aus empfangenen Darlehen von Beteiligungen			
3513	Einzahlungen aus empfangenen Darlehen von Unternehmen und privaten Haushalten			
3514	Einzahlungen aus Finanzschulden (Finanzunternehmen)			
353	Einzahlungen infolge eines Kapitaltausch bei derivativen Finanzinstrumenten mit Grundgeschäft	0,00	0,00	0,00
3530	Einzahlungen infolge eines Kapitaltausch bei derivativen Finanzinstrumenten mit Grundgeschäft			
355	Einzahlungen aus dem Abgang von Finanzinstrumenten	0,00	0,00	0,00
3550	Einzahlungen aus dem Abgang von Finanzinstrumenten			
35	Summe Einzahlungen aus der Finanzierungstätigkeit	0,00	0,00	0,00
361	Auszahlungen aus der Tilgung von Finanzschulden	346 379,87	351 200,00	-4 820,13

Dienstleistungen (Gruppe 8)

MVAG	Mittelverwendungs- und aufbringungsgruppen (1. und 2. Ebene)	RA 2023	VA 2023	RA - VA
3611	Auszahlungen aus empfangenen Darlehen von öffentlichen Körperschaften und Rechtsträgern	31 187,20	31 100,00	87,20
3612	Auszahlungen aus empfangenen Darlehen von Beteiligungen			
3613	Auszahlungen aus empfangenen Darlehen von Unternehmen und privaten Haushalten			
3614	Auszahlungen aus Finanzschulden	315 192,67	320 100,00	-4 907,33
3615	Auszahlung aus der Rückzahlung von Leasingverbindlichkeiten			
363	Auszahlungen infolge eines Kapitaltausch bei derivativen Finanzinstrumenten mit Grundgeschäft	0,00	0,00	0,00
3630	Auszahlungen infolge eines Kapitaltausch bei derivativen Finanzinstrumenten mit Grundgeschäft			
365	Auszahlungen für den Erwerb von Finanzinstrumenten	0,00	0,00	0,00
3650	Auszahlungen für den Erwerb von Finanzinstrumenten			
36	Summe Auszahlungen aus der Finanzierungstätigkeit	346 379,87	351 200,00	-4 820,13
SA4	Saldo (4) Geldfluss aus der Finanzierungstätigkeit (35 – 36)	-346 379,87	-351 200,00	4 820,13
SA5	Saldo (5) Geldfluss aus der voranschlagswirksamen Gebarung (Saldo 3 + Saldo 4)	-448 583,64	-504 800,00	56 216,36

Finanzwirtschaft (Gruppe 9)

MVAG	Mittelverwendungs- und aufbringungsgruppen (1. und 2. Ebene)	RA 2023	VA 2023	RA - VA
311	Einzahlungen aus der operativen Verwaltungstätigkeit	6 109 306,67	6 298 100,00	-188 793,33
3111	Einzahlungen aus eigenen Abgaben	1 050 691,69	1 073 500,00	-22 808,31
3112	Einzahlungen aus Ertragsanteilen	5 056 341,44	5 222 000,00	-165 658,56
3113	Einzahlungen aus Gebühren			
3114	Einzahlungen aus Leistungen	2 214,08	2 100,00	114,08
3115	Einzahlungen aus Besitz und wirtschaftlicher Tätigkeit			
3116	Einzahlungen aus Veräußerung von geringwertigen Wirtschaftsgütern (GWG) und sonstige Einzahlungen	59,46	500,00	-440,54
312	Einzahlungen aus Transfers (ohne Kapitaltransfers)	584 702,95	582 300,00	2 402,95
3121	Transferzahlungen von Trägern des öffentlichen Rechts	584 225,54	581 800,00	2 425,54
3122	Transferzahlungen von Beteiligten			
3123	Transferzahlungen von Unternehmen (inkl. Finanzunternehmen)			
3124	Transferzahlungen von Haushalte und Organisationen ohne Erwerbscharakter	477,41	500,00	-22,59
3125	Transferzahlungen vom Ausland			
3126	Investitions- und Tilgungszuschüsse zwischen Unternehmungen und Betrieben der Gebietskörperschaft und der Gebietskörperschaft			
313	Einzahlungen aus Finanzerträgen	77 470,66	28 100,00	49 370,66
3131	Einzahlungen aus Zinserträgen	74 470,66	27 100,00	47 370,66
3133	Einzahlungen aus Gewinnentnahmen von marktbestimmten Betrieben			
3134	Sonstige Einzahlungen aus Finanzerträgen			
3135	Einzahlungen aus Dividenden/Gewinnausschüttungen	3 000,00	1 000,00	2 000,00
31	Summe Einzahlungen operative Gebarung	6 771 480,28	6 908 500,00	-137 019,72
321	Auszahlungen aus Personalaufwand	214 998,97	140 800,00	74 198,97
3211	Auszahlungen für Personalaufwand Bezüge, Nebengebühren, und Mehrleistungsvergütungen)	175 087,44	105 100,00	69 987,44
3212	Auszahlungen für gesetzliche und freiwillige Sozialaufwendungen	31 963,68	27 700,00	4 263,68
3213	Auszahlungen aus sonstigem Personalaufwand	7 947,85	8 000,00	-52,15
322	Auszahlungen aus Sachaufwand (ohne Transferaufwand)	34 310,51	15 500,00	18 810,51
3221	Auszahlungen für Gebrauchs- und Verbrauchsgüter, Handelswaren	2 180,24	4 000,00	-1 819,76
3222	Auszahlungen für Verwaltungs- und Betriebsaufwand		1 500,00	-1 500,00
3223	Auszahlungen für Leasing- und Mietaufwand			
3224	Auszahlungen für Instandhaltung		1 000,00	-1 000,00
3225	Sonstige Auszahlungen aus Sachaufwand	32 130,27	9 000,00	23 130,27
323	Auszahlungen aus Transfers (ohne Kapitaltransfers)	0,00	0,00	0,00
3231	Transferzahlungen an Träger des öffentlichen Rechts			
3232	Transferzahlungen an Beteiligten			
3233	Transferzahlungen an Unternehmen (inkl. Finanzunternehmen)			

Finanzwirtschaft (Gruppe 9)

MVAG	Mittelverwendungs- und aufbringungsgruppen (1. und 2. Ebene)	RA 2023	VA 2023	RA - VA
3234	Transferzahlungen an Haushalte und Organisationen ohne Erwerbscharakter			
3235	Transferzahlungen an das Ausland			
3236	Investitions- und Tilgungszuschüsse zwischen Unternehmungen und Betrieben der Gebietskörperschaft und der Gebietskörperschaft			
324	Auszahlungen aus Finanzaufwand	7 896,26	8 000,00	-103,74
3241	Auszahlungen für Zinsaufwand, für Finanzierungsleasing, für Forderungskauf, für Finanzschulden und derivative Finanzinstrumente			
3242	Auszahlungen für Zinsen aus derivativen Finanzinstrumenten ohne Grundgeschäft			
3243	Auszahlung aus Gewinnentnahmen von marktbestimmten Betrieben			
3244	Sonstige Auszahlungen aus Finanzaufwendungen	7 896,26	8 000,00	-103,74
32	Summe Auszahlungen operative Gebarung	257 205,74	164 300,00	92 905,74
SA1	Saldo (1) Geldfluss aus der Operativen Gebarung (31 – 32)	6 514 274,54	6 744 200,00	-229 925,46
331	Einzahlungen aus der Investitionstätigkeit	0,00	0,00	0,00
3311	Einzahlungen aus der Veräußerung von immateriellem Vermögen			
3312	Einzahlungen aus der Veräußerung von Grundstücken und Grundstückeinrichtungen			
3313	Einzahlungen aus der Veräußerung von Gebäuden und Bauten			
3314	Einzahlungen aus der Veräußerung von technischen Anlagen, Fahrzeuge und Maschinen			
3315	Einzahlungen aus der Veräußerung von Amts-, Betriebs- und Geschäftsausstattung			
3316	Einzahlungen aus der Veräußerung von Kulturgütern			
3317	Einzahlungen aus der Veräußerung von Beteiligungen			
332	Einzahlungen aus der Rückzahlung von Darlehen sowie gewährten Vorschüssen	0,00	0,00	0,00
3321	Einzahlungen aus Darlehen an Träger des öffentlichen Rechts			
3322	Einzahlungen aus Darlehen an Beteiligungen			
3323	Einzahlungen aus Darlehen an Unternehmen und Haushalte			
3325	Einzahlungen aus Vorschüssen und Anzahlungen			
333	Einzahlungen aus Kapitaltransfers	0,00	0,00	0,00
3331	Kapitaltransferzahlungen von Trägern des öffentlichen Rechts			
3332	Kapitaltransferzahlungen von Beteiligungen			
3333	Kapitaltransferzahlungen von Unternehmen			
3334	Kapitaltransferzahlungen von Haushalten und Organisationen ohne Erwerbscharakter			
3335	Kapitaltransferzahlungen vom Ausland			
33	Summe Einzahlungen investive Gebarung	0,00	0,00	0,00
341	Auszahlungen aus der Investitionstätigkeit	5 940,65	6 600,00	-659,35
3411	Auszahlungen für den Erwerb von immateriellem Vermögen	4 947,41	5 100,00	-152,59

Finanzwirtschaft (Gruppe 9)

MVAG	Mittelverwendungs- und aufbringungsgruppen (1. und 2. Ebene)	RA 2023	VA 2023	RA - VA
3412	Auszahlungen für den Erwerb von Grundstücken und Grundstückseinrichtungen			
3413	Auszahlungen für den Erwerb von Gebäuden und Bauten			
3414	Auszahlungen für den Erwerb von technischen Anlagen, Fahrzeuge und Maschinen			
3415	Auszahlungen für den Erwerb von Amts-, Betriebs- und Geschäftsausstattung	993,24	1 500,00	-506,76
3416	Auszahlungen für den Erwerb von Kulturgütern			
3417	Auszahlungen für den Erwerb von Beteiligungen			
342	Auszahlungen von gewährten Darlehen sowie gewährten Vorschüssen	0,00	0,00	0,00
3421	Auszahlung von Darlehen an Träger des öffentlichen Rechts			
3422	Auszahlung von Darlehen an Beteiligungen			
3423	Auszahlung von Darlehen an Unternehmen und Haushalte			
3425	Auszahlungen von Vorschüssen und Anzahlungen			
343	Auszahlungen aus Kapitaltransfers	0,00	0,00	0,00
3431	Kapitaltransferzahlungen an Träger des öffentlichen Rechts			
3432	Kapitaltransferzahlungen an Beteiligungen			
3433	Kapitaltransferzahlungen an Unternehmen (Finanzunternehmen)			
3434	Kapitaltransferzahlungen an Haushalte und Organisationen ohne Erwerbscharakter			
3435	Kapitaltransferzahlungen an das Ausland			
34	Summe Auszahlungen investive Gebarung	5 940,65	6 600,00	-659,35
SA2	Saldo (2) Geldfluss aus der Investiven Gebarung (33 – 34)	-5 940,65	-6 600,00	659,35
SA3	Saldo (3) Nettofinanzierungssaldo (Saldo 1 + Saldo 2)	6 508 333,89	6 737 600,00	-229 266,11
351	Einzahlungen aus der Aufnahme von Finanzschulden	0,00	0,00	0,00
3511	Einzahlungen aus empfangenen Darlehen von öffentlichen Körperschaften und Rechtsträgern			
3512	Einzahlungen aus empfangenen Darlehen von Beteiligungen			
3513	Einzahlungen aus empfangenen Darlehen von Unternehmen und privaten Haushalten			
3514	Einzahlungen aus Finanzschulden (Finanzunternehmen)			
353	Einzahlungen infolge eines Kapitaltausch bei derivativen Finanzinstrumenten mit Grundgeschäft	0,00	0,00	0,00
3530	Einzahlungen infolge eines Kapitaltausch bei derivativen Finanzinstrumenten mit Grundgeschäft			
355	Einzahlungen aus dem Abgang von Finanzinstrumenten	0,00	0,00	0,00
3550	Einzahlungen aus dem Abgang von Finanzinstrumenten			
35	Summe Einzahlungen aus der Finanzierungstätigkeit	0,00	0,00	0,00
361	Auszahlungen aus der Tilgung von Finanzschulden	0,00	0,00	0,00

Finanzwirtschaft (Gruppe 9)

MVAG	Mittelverwendungs- und aufbringungsgruppen (1. und 2. Ebene)	RA 2023	VA 2023	RA - VA
3611	Auszahlungen aus empfangenen Darlehen von öffentlichen Körperschaften und Rechtsträgern			
3612	Auszahlungen aus empfangenen Darlehen von Beteiligungen			
3613	Auszahlungen aus empfangenen Darlehen von Unternehmen und privaten Haushalten			
3614	Auszahlungen aus Finanzschulden			
3615	Auszahlung aus der Rückzahlung von Leasingverbindlichkeiten			
363	Auszahlungen infolge eines Kapitaltausch bei derivativen Finanzinstrumenten mit Grundgeschäft	0,00	0,00	0,00
3630	Auszahlungen infolge eines Kapitaltausch bei derivativen Finanzinstrumenten mit Grundgeschäft			
365	Auszahlungen für den Erwerb von Finanzinstrumenten	0,00	0,00	0,00
3650	Auszahlungen für den Erwerb von Finanzinstrumenten			
36	Summe Auszahlungen aus der Finanzierungstätigkeit	0,00	0,00	0,00
SA4	Saldo (4) Geldfluss aus der Finanzierungstätigkeit (35 – 36)	0,00	0,00	0,00
SA5	Saldo (5) Geldfluss aus der voranschlagswirksamen Gebarung (Saldo 3 + Saldo 4)	6 508 333,89	6 737 600,00	-229 266,11

Vermögenshaushalt (Anlage 1c)

AKTIVA		Code	Endbestand 31.12.2022	Endbestand 31.12.2023	Veränderung
A	Langfristiges Vermögen	10	27 217 412,03	27 531 596,25	314 184,22
A.I	Immaterielle Vermögenswerte	101	90 782,94	99 380,01	8 597,07
A.I.1	Immaterielle Vermögenswerte	1010	90 782,94	99 380,01	8 597,07
A.II	Sachanlagen	102	26 912 877,08	27 253 304,03	340 426,95
A.II.1	Grundstücke, Grundstückseinrichtungen und Infrastruktur	1021	14 987 220,99	14 849 175,47	-138 045,52
A.II.2	Gebäude und Bauten	1022	4 946 104,97	5 261 124,92	315 019,95
A.II.3	Wasser- und Abwasserbauten und -anlagen	1023	6 025 633,96	6 107 739,38	82 105,42
A.II.4	Sonderanlagen	1024	337 542,20	406 695,09	69 152,89
A.II.5	Technische Anlagen, Fahrzeuge und Maschinen	1025	437 081,96	405 762,77	-31 319,19
A.II.6	Amts-, Betriebs- und Geschäftsausstattung	1026	179 293,00	222 806,40	43 513,40
A.II.7	Kulturgüter	1027	0,00	0,00	0,00
A.II.8	Geleistete Anzahlungen für Anlagen und Anlagen in Bau	1028	0,00	0,00	0,00
A.III	Aktive Finanzinstrumente/Langfristiges Finanzvermögen	103	0,00	0,00	0,00
A.III.1	Bis zur Endfälligkeit gehaltene Finanzinstrumente	1031	0,00	0,00	0,00
A.III.2	Zur Veräußerung verfügbare Finanzinstrumente	1032	0,00	0,00	0,00
A.III.3	Partizipations- und Hybridkapital	1033	0,00	0,00	0,00
A.III.4	Derivative Finanzinstrumente ohne Grundgeschäft	1034	0,00	0,00	0,00
A.IV	Beteiligungen	104	0,00	0,00	0,00
A.IV.1	Beteiligungen an verbundenen Unternehmen	1041	0,00	0,00	0,00
A.IV.2	Beteiligungen an assoziierten Unternehmen	1042	0,00	0,00	0,00
A.IV.3	Sonstige Beteiligungen	1043	0,00	0,00	0,00
A.IV.4	Verwaltete Einrichtungen, die der Kontrolle unterliegen	1044	0,00	0,00	0,00
A.V	Langfristige Forderungen	106	213 752,01	178 912,21	-34 839,80
A.V.1	Langfristige Forderungen aus Lieferungen und Leistungen	1061	213 752,01	178 912,21	-34 839,80
A.V.2	Langfristige Forderungen aus gewährten Darlehen	1062	0,00	0,00	0,00
A.V.3	Sonstige langfristige Forderungen	1063	0,00	0,00	0,00

AKTIVA		Code	Endbestand 31.12.2022	Endbestand 31.12.2023	Veränderung
B	Kurzfristiges Vermögen	11	6 363 684,68	6 212 320,60	-151 364,08
B.I	Kurzfristige Forderungen	113	421 718,97	604 487,16	182 768,19
B.I.1	Kurzfristige Forderungen aus Lieferungen und Leistungen	1131	15 495,97	105 732,84	90 236,87
B.I.2	Kurzfristige Forderungen aus Abgaben	1132	178 059,80	116 458,76	-61 601,04
B.I.3	Sonstige kurzfristige Forderungen	1133	0,00	0,00	0,00
B.I.4	Sonstige kurzfristige Forderungen (nicht voranschlagswirksame Gebarung)	1134	228 163,20	382 295,56	154 132,36
B.II	Vorräte	114	0,00	0,00	0,00
B.II.1	Vorräte	1141	0,00	0,00	0,00
B.II.2	Gegebene Anzahlungen auf Vorräte	1142	0,00	0,00	0,00
B.III	Liquide Mittel	115	5 941 965,71	5 607 833,44	-334 132,27
B.III.1	Kassa, Bankguthaben, Schecks	1151	4 338 348,00	3 931 895,90	-406 452,10
B.III.2	Zahlungsmittelreserven	1152	1 603 617,71	1 675 937,54	72 319,83
B.IV	Aktive Finanzinstrumente/Kurzfristiges Finanzvermögen	116	0,00	0,00	0,00
B.IV.1	Aktive Finanzinstrumente/Kurzfristiges Finanzvermögen	1160	0,00	0,00	0,00
B.V	Aktive Rechnungsabgrenzung	117	0,00	0,00	0,00
B.V.1	Aktive Rechnungsabgrenzung	1170	0,00	0,00	0,00
Summe Aktiva (10 + 11)			33 581 096,71	33 743 916,85	162 820,14

PASSIVA		Code	Endbestand 31.12.2022	Endbestand 31.12.2023	Veränderung
C	Nettovermögen (Ausgleichsposten)	12	26 531 586,35	26 454 739,47	-76 846,88
C.I	Saldo der Eröffnungsbilanz	121	10 051 136,29	10 051 136,29	0,00
C.I.1	Saldo der Eröffnungsbilanz	1210	10 051 136,29	10 051 136,29	0,00
C.II	Kumuliertes Nettoergebnis	122	3 430 187,11	-599 801,96	-4 029 989,07
C.II.1	Kumuliertes Nettoergebnis	1220	3 430 187,11	-599 801,96	-4 029 989,07
C.III	Haushaltsrücklagen	123	13 050 262,95	17 003 405,14	3 953 142,19
C.III.1	Haushaltsrücklagen	1230	13 050 262,95	17 003 405,14	3 953 142,19
C.IV	Neubewertungsrücklagen (Umbewertungskonto)	124	0,00	0,00	0,00
C.IV.1	Neubewertungsrücklagen (Umbewertungskonto)	1240	0,00	0,00	0,00
C.V	Fremdwährungsumrechnungsrücklagen	125	0,00	0,00	0,00
C.V.1	Fremdwährungsumrechnungsrücklagen	1250	0,00	0,00	0,00
D	Sonderposten Investitionszuschüsse (Kapitaltransfers)	13	2 801 880,34	3 224 841,22	422 960,88
D.I	Investitionszuschüsse	131	2 801 880,34	3 224 841,22	422 960,88
D.I.1	Investitionszuschüsse von Trägern öffentlichen Rechts	1311	1 652 654,52	1 704 170,58	51 516,06
D.I.2	Investitionszuschüsse von Beteiligungen	1312	0,00	0,00	0,00
D.I.3	Investitionszuschüsse von übrigen	1313	1 149 225,82	1 520 670,64	371 444,82
E	Langfristige Fremdmittel	14	4 018 456,98	3 425 605,66	-592 851,32
E.I	Langfristige Finanzschulden, netto	141	3 668 042,59	3 116 215,37	-551 827,22
E.I.1	Langfristige Finanzschulden	1411	3 668 042,59	3 116 215,37	-551 827,22
E.I.2	Langfristige Forderungen aus derivativen Finanzinstrumenten mit Grundgeschäft (-)	1412	0,00	0,00	0,00
E.I.3	Langfristige Verbindlichkeiten aus derivativen Finanzinstrumenten mit Grundgeschäft	1413	0,00	0,00	0,00
E.II	Langfristige Verbindlichkeiten	142	0,00	0,00	0,00
E.II.1	Langfristige Verbindlichkeiten aus Lieferungen und Leistungen	1421	0,00	0,00	0,00
E.II.2	Leasingverbindlichkeiten	1422	0,00	0,00	0,00
E.II.3	Sonstige langfristige Verbindlichkeiten	1423	0,00	0,00	0,00

PASSIVA		Code	Endbestand 31.12.2022	Endbestand 31.12.2023	Veränderung
E.III	Langfristige Rückstellungen	143	350 414,39	309 390,29	-41 024,10
E.III.1	Rückstellungen für Abfertigungen	1431	211 434,18	183 429,14	-28 005,04
E.III.2	Rückstellungen für Jubiläumszuwendungen	1432	138 980,21	125 961,15	-13 019,06
E.III.3	Rückstellungen für Haftungen	1433	0,00	0,00	0,00
E.III.4	Rückstellungen für Sanierungen von Altlasten	1434	0,00	0,00	0,00
E.III.5	Rückstellungen für Pensionen	1435	0,00	0,00	0,00
E.III.6	Sonstige langfristige Rückstellungen	1436	0,00	0,00	0,00
F	Kurzfristige Fremdmittel	15	229 173,04	638 730,50	409 557,46
F.I	Kurzfristige Finanzschulden, netto	151	0,00	0,00	0,00
F.I.1	Kurzfristige Finanzschulden	1511	0,00	0,00	0,00
F.I.2	Kurzfristige Forderungen aus derivativen Finanzinstrumenten mit Grundgeschäft (-)	1512	0,00	0,00	0,00
F.I.3	Kurzfristige Verbindlichkeiten aus derivativen Finanzinstrumenten mit Grundgeschäft	1513	0,00	0,00	0,00
F.II	Kurzfristige Verbindlichkeiten	152	229 173,04	638 730,50	409 557,46
F.II.1	Kurzfristige Verbindlichkeiten aus Lieferungen und Leistungen	1521	81 256,40	457 085,18	375 828,78
F.II.2	Kurzfristige Verbindlichkeiten aus Abgaben	1522	0,00	0,00	0,00
F.II.3	Sonstige kurzfristige Verbindlichkeiten	1523	0,00	0,00	0,00
F.II.4	Sonstige kurzfristige Verbindlichkeiten (nicht voranschlagswirksame Gebarung)	1524	147 916,64	181 645,32	33 728,68
F.III	Kurzfristige Rückstellungen	153	0,00	0,00	0,00
F.III.1	Rückstellungen für Prozesskosten	1531	0,00	0,00	0,00
F.III.2	Rückstellungen für ausstehende Rechnungen	1532	0,00	0,00	0,00
F.III.3	Rückstellungen für nicht konsumierte Urlaube	1533	0,00	0,00	0,00
F.III.4	Sonstige kurzfristige Rückstellungen	1534	0,00	0,00	0,00
F.IV	Passive Rechnungsabgrenzung	154	0,00	0,00	0,00
F.IV.1	Passive Rechnungsabgrenzung	1540	0,00	0,00	0,00
Summe Passiva (12 + 13 + 14 + 15)			33 581 096,71	33 743 916,85	162 820,14

Haushaltspotential

Rechnungsabschluss 2023

Gemeinde Eggendorf

Haushaltspotential (aufbauend auf der Ergebnisrechnung)

MVAG	Mittelverwendungs- und -aufbringungsgruppen	Mittelaufbringung	Mittelverwendung	Saldo
211	Erträge aus der operativen Verwaltungstätigkeit	9 534 103,17		
212	Erträge aus Transfers	1 202 514,68		
213	Finanzerträge	102 370,66		
Summe Erträge (SU 21)		10 838 988,51		
2117	Nicht finanzierungswirksame operative Erträge (Auflösung von Rückstellungen und Aktivierte Eigenleistungen)	-59 262,51		
2127	Nicht finanzierungswirksamer Transferertrag (Auflösung von Investitionszuschüssen)	-95 515,14		
2136	Sonstige nicht finanzierungswirksame Finanzerträge (Auflösung von RS Bewertung von Beteiligungen und aktiven Finanzinstrumenten)			
Nicht finanzwirksame Erträge		-154 777,65		
Finanzwirksame Erträge		10 684 210,86		
221	Personalaufwand		2 031 793,11	
222	Sachaufwand (ohne Transferaufwand)		5 207 735,15	
223	Transferaufwand (laufende Transfers und Kapitaltransfers)		3 581 128,34	
224	Finanzaufwand		95 178,79	
Summe Aufwendungen (SU 22)			10 915 835,39	
2214	Nicht finanzierungswirksamer Personalaufwand (Dotierung RS für Abfertigungen, Jubiläum u. nicht konsumierte Urlaube)		-13 566,94	
2226	Nicht finanzierungswirksamer Sachaufwand (inkl. Abschreibungen, Dotierung von RS Prozess, ausstehende Rechnungen)		-1 464 989,39	
2237	Nicht finanzierungswirksamer Transferaufwand (Dotierungen von RS f. Pensionen)			
2245	Nicht finanzierungswirksamer Finanzaufwand (Wertberichtigungen zu Finanzinstrumenten, Aufwendungen aus der Bewertung von Beteiligungen)			
Nicht finanzwirksame Aufwendungen			-1 478 556,33	
Finanzwirksame Aufwendungen			9 437 279,06	
Finanzwirksames Ergebnis		10 684 210,86	9 437 279,06	1 246 931,80

Rechnungsabschluss 2023

Gemeinde Eggendorf

Haushaltspotential (aufbauend auf der Ergebnisrechnung)

MVAG	Mittelverwendungs- und -aufbringungsgruppen	Mittelaufbringung	Mittelverwendung	Saldo
332	Einzahlungen aus der Rückzahlung von Darlehen sowie gewährten Vorschüssen (ohne 3325 mit Projektcode - Anzahlungen)			
1141	Vorräte (- Veränderung)			
1142	Gegebene Anzahlungen auf Vorräte (- Veränderung)			
1540	Passive Rechnungsabgrenzung Einzahlungen der Kontengruppe 000-089, die keinem Projekt mit Projektcode 1 zugeordnet sind Einzahlungen der Kontengruppe 30, die keinem Projekt mit Projektcode 1 zugeordnet sind - Erträge der Kontogruppe 80 mit Projektcode 1	212 793,14		
2301	Entnahmen von Rücklagen endfälliger Darlehen (Kontengruppe 893)			
Jährliche wiederkehrende Einzahlungen		212 793,14		
36	Auszahlungen aus der Finanzierungstätigkeit (ohne Projektcode 1)		551 827,22	
2401	Zuweisung an Rücklagen endfälliger Darlehen (Kontengruppe 793)			
342	Auszahlungen von gewährten Darlehen sowie gewährten Vorschüssen (ohne 3425 mit Projektcode - Anzahlungen)			
1141	Vorräte (+ Veränderung)			
1142	Gegebene Anzahlungen auf Vorräte (+ Veränderung)			
1170	Aktive Rechnungsabgrenzung Auszahlungen (Investitionen) der Kontengruppe 000-083, die keinem Projekt mit Projektcode 1 zugeordnet sind		279 910,73	
Jährliche wiederkehrende Auszahlungen			831 737,95	
	Kontengruppe 871, KT der Ergebnisrechnung, mit Projektcode (BZ)	-375 500,00		
Summe Kapitaltransfers der Ergebnisrechnung		-375 500,00		
Jährliches Haushaltspotential		10 521 504,00	10 269 017,01	252 486,99
	Jährliches Haushaltspotential	252 486,99		
	kumuliertes Haushaltspotential zum 31.12.2022 (Vorjahr)	4 047 100,09		
Verfügbares Haushaltspotential		4 299 587,08		

Rechnungsabschluss 2023

Gemeinde Eggendorf

Haushaltspotential (aufbauend auf der Ergebnisrechnung)

MVAG	Mittelverwendungs- und -aufbringungsgruppen	Mittelaufbringung	Mittelverwendung	Saldo
informativ	im verfügbaren Haushaltspotential enthaltene Bedarfszuweisungen zur Liquiditätssteigerung aus Kontogruppe 871, KT der Ergebnisrechnung ohne Projektcode	44 387,84		
informativ	tatsächlicher Liquiditätsbedarf ohne Rücklagenauflösung (Abgang)	4 255 199,24		
2401	Zuweisung an Haushaltsrücklagen (Kontengruppe 794)		67 304,63	
2401	Zuweisung an Haushaltsrücklagen (Kontengruppe 795)		4 985,20	
Jährliche Aufwände für Rücklagen			72 289,83	
2301	Entnahmen von Haushaltsrücklagen (Kontengruppe 894)			
2301	Entnahmen von Haushaltsrücklagen (Kontengruppe 895)			
Jährliche RL-Erträge f. Investitionen (finanzw.)		0,00		
Endbestand kumuliertes Haushaltspotential		4 299 587,08	72 289,83	4 227 297,25
- Zuweisungen und Umbuchungen an investive Vorhaben				346 444,89
+ Rückführungen und Umbuchungen von investiven Vorhaben				
Endstand kumuliertes Haushaltspotential nach Berücksichtigung von Zuweisungen und Rückführungen investive Vorhaben				3 880 852,36
Auflistung Zuweisung und Umbuchungen an investive Vorhaben:				
	Kindergarten Ort (6/240000+829910):			1 445,30
	Güterwegebau (6/710000+829911):			5 014,74
	Friedhof (6/817000+829910):			43 820,83
	Sanierung Übergabeschacht (6/851002+829911):			277 681,03
	Grünschnittanlage Ort (6/852000+829911):			6 340,82
	Schrankenanlage SMT (6/852010+829911):			12 142,17
				<u>346 444,89</u>

Ergebnis- und Finanzierungsrechnung Detailnachweis

		MVAG	MVAG	VCQU	Ergebnisrechnung			Finanzierungsrechnung		
		EH	FH		RA 2023	VA 2023	RA - VA	RA 2023	VA 2023	RA - VA
0 Vertretungskörper und allgemeine Verwaltung										
00	Gewählte Gemeindeorgane									
000	Gewählte Gemeindeorgane									
000000	Gewählte Gemeindeorgane									
Operative Gebarung										
SU 21 / 31	Summe Erträge / Einzahlungen operative Gebarung				0,00	0,00	0,00	0,00	0,00	0,00
1/000000-582000	DGB zur soz. Sicherheit	2212	3212	20	13 071,75	14 000,00	-928,25	13 071,75	14 000,00	-928,25
1/000000-670000	Versicherungen	2222	3222	24	647,00	600,00	47,00	647,00	600,00	47,00
1/000000-721000	Bezüge Organe	2225	3225	22	172 534,60	182 800,00	-10 265,40	172 534,60	182 800,00	-10 265,40
1/000000-721100	Reisegebühren	2225	3225	22		100,00	-100,00		100,00	-100,00
1/000000-723000	Amtspauschalien und Repräsentatione	2225	3225	24	1 996,52	3 000,00	-1 003,48	1 996,52	3 000,00	-1 003,48
1/000000-757000	Schulung der Funktionäre	2234	3234	27	8 989,11	7 800,00	1 189,11	8 989,11	7 800,00	1 189,11
SU 22 / 32	Summe Aufwendungen / Auszahlungen operative Gebarung				197 238,98	208 300,00	-11 061,02	197 238,98	208 300,00	-11 061,02
SA 0 / SA 1	(0) Nettoergebnis (21 - 22) / (1) Geldfluss operative Gebarung (31 - 32)				-197 238,98	-208 300,00	11 061,02	-197 238,98	-208 300,00	11 061,02
SU 23	Summe Haushaltsrücklagen				0,00	0,00	0,00	0,00	0,00	0,00
SA00	Nettoergebnis nach Zuw./Entn. Haushaltsrücklagen (Saldo 0 +/- SU23)				-197 238,98	-208 300,00	11 061,02			
Investive Gebarung										
SU 33	Summe Einzahlungen investive Gebarung							0,00	0,00	0,00
SU 34	Summe Auszahlungen investive Gebarung							0,00	0,00	0,00
SA2	Saldo (2) Geldfluss aus der Investiven Gebarung (33 - 34)							0,00	0,00	0,00
SA3	Saldo (3) Nettofinanzierungssaldo (Saldo 1 + Saldo 2)							-197 238,98	-208 300,00	11 061,02
Finanzierungstätigkeit										
SU 35	Summe Einzahlungen aus der Finanzierungstätigkeit							0,00	0,00	0,00
SU 36	Summe Auszahlungen aus der Finanzierungstätigkeit							0,00	0,00	0,00
SA4	Saldo (4) Geldfluss aus der Finanzierungstätigkeit (35 - 36)							0,00	0,00	0,00
SA5	Saldo (5) Geldfluss aus der voranschlagswirksamen Gebarung (Saldo 3 + Saldo 4)							-197 238,98	-208 300,00	11 061,02
01	Hauptverwaltung									
010	Zentralamt									
010000	Zentralamt									
Operative Gebarung										
2/010000+820100	Verwaltungs- u. andere Ersätze	2131	3131	14	14 900,00	14 900,00		14 900,00	14 900,00	
SU 21 / 31	Summe Erträge / Einzahlungen operative Gebarung				14 900,00	14 900,00	0,00	14 900,00	14 900,00	0,00
1/010000-400000	Geringwertige Wirtschaftsgüter des	2221	3221	23	28,22	1 000,00	-971,78	28,22	1 000,00	-971,78
1/010000-456000	Büromaterial	2221	3221	23	2 898,96	4 000,00	-1 101,04	2 898,96	4 000,00	-1 101,04

		MVAG			Ergebnisrechnung			Finanzierungsrechnung		
		MVAG	MVAG	VCQU	RA 2023	VA 2023	RA - VA	RA 2023	VA 2023	RA - VA
		EH	FH							
1/010000-457000	Drucksorten und Gesetzblätter	2221	3221	23	2 096,66	3 000,00	-903,34	2 096,66	3 000,00	-903,34
1/010000-510000	Geldbezüge der Vertragsbediensteten	2211	3211	20	196 637,17	197 200,00	-562,83	196 637,17	197 200,00	-562,83
1/010000-511000	Geldbezüge für VB in handwerklicher	2211	3211	20	9 804,28	8 100,00	1 704,28	9 804,96	8 100,00	1 704,96
1/010000-540000	Arbeitskleidung Angestellte	2213	3213		257,04	300,00	-42,96	257,04	300,00	-42,96
1/010000-541000	Arbeitsbekleidung Arbeiter	2213	3213		23,75	100,00	-76,25	23,75	100,00	-76,25
1/010000-565000	Mehrleistungsvergütungen/Zulagen	2211	3211	20	31 934,57	28 200,00	3 734,57	31 934,57	28 200,00	3 734,57
1/010000-569000	Sonstige Nebengebühren	2211	3211	20	1 126,03	1 100,00	26,03	1 126,03	1 100,00	26,03
1/010000-582000	DGB zur soz.Sicherheit für Vertrags	2212	3212	20	46 516,86	45 900,00	616,86	46 516,86	45 900,00	616,86
1/010000-582200	DGB Finanzamt 3,9 %	2212	3212	20	8 926,12	9 100,00	-173,88	8 926,12	9 100,00	-173,88
1/010000-591000	Dotierung von Rückstellungen für Abfertigungen	2214			2 713,26	6 100,00	-3 386,74			
1/010000-592000	Dotierung von Rückstellungen für Jubiläumszuwendungen	2214			1 488,39	4 200,00	-2 711,61			
1/010000-610000	Service für Kopiergerät	2224	3224	24	2 090,30	3 000,00	-909,70	2 090,30	3 000,00	-909,70
1/010000-616000	Instandhaltung von Maschinen und An	2224	3224	24	2 082,00	3 000,00	-918,00	2 082,00	3 000,00	-918,00
1/010000-630000	Porto	2222	3222	24	17 551,07	20 000,00	-2 448,93	17 687,92	20 000,00	-2 312,08
1/010000-631000	Telefon, Telex, Internet	2222	3222	24	4 766,72	5 000,00	-233,28	5 053,09	5 000,00	53,09
1/010000-640000	Rechtskosten	2222	3222	24	12 820,21	5 000,00	7 820,21	12 820,21	5 000,00	7 820,21
1/010000-640200	Beratungskosten	2222	3222	24	1 474,09	5 000,00	-3 525,91	1 474,09	5 000,00	-3 525,91
1/010000-670000	Versicherungen	2222	3222	24	3 684,34	6 600,00	-2 915,66	3 684,34	6 600,00	-2 915,66
1/010000-680000	Planmäßige Abschreibung	2226			17 386,52	10 100,00	7 286,52			
1/010000-700200	Sonstige Betriebskosten	2223	3223	24		100,00	-100,00		100,00	-100,00
1/010000-710000	Öffentliche Abgaben - Ausgaben	2225	3225	24	43,97	200,00	-156,03	21,99	200,00	-178,01
1/010000-724000	Reisegebühren	2225	3225	24	473,87	1 000,00	-526,13	473,87	1 000,00	-526,13
1/010000-728000	Entgelte für sonstige Leistungen	2225	3225	24	11 440,59	10 000,00	1 440,59	11 086,59	10 000,00	1 086,59
1/010000-729000	Sonstige Ausgaben	2225	3225	24	1 029,36	1 000,00	29,36	1 021,96	1 000,00	21,96
1/010000-752400	Amtshaftungsausgleichs fondsbeitrag	2231	3231	26		1 000,00	-1 000,00		1 000,00	-1 000,00
SU 22 / 32	Summe Aufwendungen / Auszahlungen operative Gebarung				379 294,35	379 300,00	-5,65	357 746,70	358 900,00	-1 153,30
SA 0 / SA 1	(0) Nettoergebnis (21 - 22) / (1) Geldfluss operative Gebarung (31 – 32)				-364 394,35	-364 400,00	5,65	-342 846,70	-344 000,00	1 153,30
SU 23	Summe Haushaltsrücklagen				0,00	0,00	0,00	0,00	0,00	0,00
SA00	Nettoergebnis nach Zuw./Entn. Haushaltsrücklagen (Saldo 0 +/- SU23)				-364 394,35	-364 400,00	5,65			
Investive Gebarung										
SU 33	Summe Einzahlungen investive Gebarung							0,00	0,00	0,00
1/010000-020000	Ankauf von Büromaschinen und Softwa		3414	2 41					1 000,00	-1 000,00
1/010000-042000	Amtsausstattung		3415	2 41				30 913,24	20 000,00	10 913,24
1/010000-070000	Aktivierungsfähige Rechte (immaterielle Vermögenswerte)		3411	2 42				12 014,34	12 000,00	14,34
SU 34	Summe Auszahlungen investive Gebarung							42 927,58	33 000,00	9 927,58
SA2	Saldo (2) Geldfluss aus der Investiven Gebarung (33 – 34)							-42 927,58	-33 000,00	-9 927,58

		MVAG			Ergebnisrechnung			Finanzierungsrechnung		
		EH	FH	VCQU	RA 2023	VA 2023	RA - VA	RA 2023	VA 2023	RA - VA
SA3	Saldo (3) Nettofinanzierungssaldo (Saldo 1 + Saldo 2)							-385 774,28	-377 000,00	-8 774,28
Finanzierungstätigkeit										
SU 35	Summe Einzahlungen aus der Finanzierungstätigkeit							0,00	0,00	0,00
SU 36	Summe Auszahlungen aus der Finanzierungstätigkeit							0,00	0,00	0,00
SA4	Saldo (4) Geldfluss aus der Finanzierungstätigkeit (35 – 36)							0,00	0,00	0,00
SA5	Saldo (5) Geldfluss aus der voranschlagswirksamen Gebarung (Saldo 3 + Saldo 4)							-385 774,28	-377 000,00	-8 774,28
015 Pressestelle, Amtsblatt und Öffentlichkeitsarbeit										
015000 Pressestelle, Amtsblätter und Öffentlichkeitsarbeit										
Operative Gebarung										
SU 21 / 31	Summe Erträge / Einzahlungen operative Gebarung				0,00	0,00	0,00	0,00	0,00	0,00
1/015000-457000	Druckwerke	2221	3221	23	17 508,00	15 000,00	2 508,00	12 924,00	15 000,00	-2 076,00
1/015000-680000	Planmäßige Abschreibung	2226			1 620,34		1 620,34			
1/015000-728000	Entgelte für sonstige Leistungen	2225	3225	24	1 094,40		1 094,40	1 094,40		1 094,40
SU 22 / 32	Summe Aufwendungen / Auszahlungen operative Gebarung				20 222,74	15 000,00	5 222,74	14 018,40	15 000,00	-981,60
SA 0 / SA 1	(0) Nettoergebnis (21 - 22) / (1) Geldfluss operative Gebarung (31 – 32)				-20 222,74	-15 000,00	-5 222,74	-14 018,40	-15 000,00	981,60
SU 23	Summe Haushaltsrücklagen				0,00	0,00	0,00	0,00	0,00	0,00
SA00	Nettoergebnis nach Zuw./Entn. Haushaltsrücklagen (Saldo 0 +/- SU23)				-20 222,74	-15 000,00	-5 222,74			
Investive Gebarung										
SU 33	Summe Einzahlungen investive Gebarung							0,00	0,00	0,00
SU 34	Summe Auszahlungen investive Gebarung							0,00	0,00	0,00
SA2	Saldo (2) Geldfluss aus der Investiven Gebarung (33 – 34)							0,00	0,00	0,00
SA3	Saldo (3) Nettofinanzierungssaldo (Saldo 1 + Saldo 2)							-14 018,40	-15 000,00	981,60
Finanzierungstätigkeit										
SU 35	Summe Einzahlungen aus der Finanzierungstätigkeit							0,00	0,00	0,00
SU 36	Summe Auszahlungen aus der Finanzierungstätigkeit							0,00	0,00	0,00
SA4	Saldo (4) Geldfluss aus der Finanzierungstätigkeit (35 – 36)							0,00	0,00	0,00
SA5	Saldo (5) Geldfluss aus der voranschlagswirksamen Gebarung (Saldo 3 + Saldo 4)							-14 018,40	-15 000,00	981,60
019 Repräsentation										
019000 Repräsentationen										
Operative Gebarung										
SU 21 / 31	Summe Erträge / Einzahlungen operative Gebarung				0,00	0,00	0,00	0,00	0,00	0,00
1/019000-723000	Repräsentationsausgaben	2225	3225	24	8 904,63	4 000,00	4 904,63	8 904,63	4 000,00	4 904,63
SU 22 / 32	Summe Aufwendungen / Auszahlungen operative Gebarung				8 904,63	4 000,00	4 904,63	8 904,63	4 000,00	4 904,63
SA 0 / SA 1	(0) Nettoergebnis (21 - 22) / (1) Geldfluss operative Gebarung (31 – 32)				-8 904,63	-4 000,00	-4 904,63	-8 904,63	-4 000,00	-4 904,63
SU 23	Summe Haushaltsrücklagen				0,00	0,00	0,00	0,00	0,00	0,00
SA00	Nettoergebnis nach Zuw./Entn. Haushaltsrücklagen (Saldo 0 +/- SU23)				-8 904,63	-4 000,00	-4 904,63			

	MVAG	MVAG	VCQU	Ergebnisrechnung			Finanzierungsrechnung			
				EH	FH		RA 2023	VA 2023	RA - VA	RA 2023
Investive Gebarung										
SU 33								0,00	0,00	0,00
SU 34								0,00	0,00	0,00
SA2								0,00	0,00	0,00
SA3								-8 904,63	-4 000,00	-4 904,63
Finanzierungstätigkeit										
SU 35								0,00	0,00	0,00
SU 36								0,00	0,00	0,00
SA4								0,00	0,00	0,00
SA5								-8 904,63	-4 000,00	-4 904,63
02 Hauptverwaltung										
021 Statistisches Amt										
021000 Statistisches Amt										
Operative Gebarung										
2/021000+816000				2114	3114	13		305,00	400,00	-95,00
SU 21 / 31								305,00	400,00	-95,00
SU 22 / 32								0,00	0,00	0,00
SA 0 / SA 1								305,00	400,00	-95,00
SU 23								0,00	0,00	0,00
SA00								305,00	400,00	-95,00
Investive Gebarung										
SU 33								0,00	0,00	0,00
SU 34								0,00	0,00	0,00
SA2								0,00	0,00	0,00
SA3								305,00	400,00	-95,00
Finanzierungstätigkeit										
SU 35								0,00	0,00	0,00
SU 36								0,00	0,00	0,00
SA4								0,00	0,00	0,00
SA5								305,00	400,00	-95,00
022 Standesamt										
022000 Standesamt										
Operative Gebarung										
SU 21 / 31								0,00	0,00	0,00

		MVAG			Ergebnisrechnung			Finanzierungsrechnung		
		EH	FH	VCQU	RA 2023	VA 2023	RA - VA	RA 2023	VA 2023	RA - VA
1/022000-752000	Standesamts- und Staatsbürgerschafts	2231	3231	26	50 321,89	50 300,00	21,89	50 321,89	50 300,00	21,89
SU 22 / 32	Summe Aufwendungen / Auszahlungen operative Gebarung				50 321,89	50 300,00	21,89	50 321,89	50 300,00	21,89
SA 0 / SA 1	(0) Nettoergebnis (21 - 22) / (1) Geldfluss operative Gebarung (31 - 32)				-50 321,89	-50 300,00	-21,89	-50 321,89	-50 300,00	-21,89
SU 23	Summe Haushaltsrücklagen				0,00	0,00	0,00	0,00	0,00	0,00
SA00	Nettoergebnis nach Zuw./Entn. Haushaltsrücklagen (Saldo 0 +/- SU23)				-50 321,89	-50 300,00	-21,89			
Investive Gebarung										
SU 33	Summe Einzahlungen investive Gebarung							0,00	0,00	0,00
SU 34	Summe Auszahlungen investive Gebarung							0,00	0,00	0,00
SA2	Saldo (2) Geldfluss aus der Investiven Gebarung (33 - 34)							0,00	0,00	0,00
SA3	Saldo (3) Nettofinanzierungssaldo (Saldo 1 + Saldo 2)							-50 321,89	-50 300,00	-21,89
Finanzierungstätigkeit										
SU 35	Summe Einzahlungen aus der Finanzierungstätigkeit							0,00	0,00	0,00
SU 36	Summe Auszahlungen aus der Finanzierungstätigkeit							0,00	0,00	0,00
SA4	Saldo (4) Geldfluss aus der Finanzierungstätigkeit (35 - 36)							0,00	0,00	0,00
SA5	Saldo (5) Geldfluss aus der voranschlagswirksamen Gebarung (Saldo 3 + Saldo 4)							-50 321,89	-50 300,00	-21,89
023	Einwohneramt									
023000	Einwohneramt									
Operative Gebarung										
SU 21 / 31	Summe Erträge / Einzahlungen operative Gebarung				0,00	0,00	0,00	0,00	0,00	0,00
1/023000-400000	Geringwertige Wirtschaftsgüter	2221	3221	23		100,00	-100,00		100,00	-100,00
1/023000-456000	Büromaterial	2221	3221	23	400,00	400,00		400,00	400,00	
1/023000-457000	Drucksorten und Gesetzblätter	2221	3221	23	100,00	100,00		100,00	100,00	
1/023000-630000	Porto	2222	3222	24	2 000,00	2 000,00		2 000,00	2 000,00	
1/023000-728000	Entgelte für sonstige Leistungen	2225	3225	24	658,61	2 800,00	-2 141,39	1 254,95	2 800,00	-1 545,05
SU 22 / 32	Summe Aufwendungen / Auszahlungen operative Gebarung				3 158,61	5 400,00	-2 241,39	3 754,95	5 400,00	-1 645,05
SA 0 / SA 1	(0) Nettoergebnis (21 - 22) / (1) Geldfluss operative Gebarung (31 - 32)				-3 158,61	-5 400,00	2 241,39	-3 754,95	-5 400,00	1 645,05
SU 23	Summe Haushaltsrücklagen				0,00	0,00	0,00	0,00	0,00	0,00
SA00	Nettoergebnis nach Zuw./Entn. Haushaltsrücklagen (Saldo 0 +/- SU23)				-3 158,61	-5 400,00	2 241,39			
Investive Gebarung										
SU 33	Summe Einzahlungen investive Gebarung							0,00	0,00	0,00
1/023000-042000	Amts-, Betriebs- und Geschäftsausstattung		3415	2 41					3 000,00	-3 000,00
SU 34	Summe Auszahlungen investive Gebarung							0,00	3 000,00	-3 000,00
SA2	Saldo (2) Geldfluss aus der Investiven Gebarung (33 - 34)							0,00	-3 000,00	3 000,00
SA3	Saldo (3) Nettofinanzierungssaldo (Saldo 1 + Saldo 2)							-3 754,95	-8 400,00	4 645,05
Finanzierungstätigkeit										
SU 35	Summe Einzahlungen aus der Finanzierungstätigkeit							0,00	0,00	0,00

		MVAG			Ergebnisrechnung			Finanzierungsrechnung		
		EH	FH	VCQU	RA 2023	VA 2023	RA - VA	RA 2023	VA 2023	RA - VA
SU 36	Summe Auszahlungen aus der Finanzierungstätigkeit							0,00	0,00	0,00
SA4	Saldo (4) Geldfluss aus der Finanzierungstätigkeit (35 – 36)							0,00	0,00	0,00
SA5	Saldo (5) Geldfluss aus der voranschlagswirksamen Gebarung (Saldo 3 + Saldo 4)							-3 754,95	-8 400,00	4 645,05
024	Wahlamt									
024000	Wahlamt									
Operative Gebarung										
2/024000+816000	Kostenersätze für Wahlen u. Wählerev	2114	3114	13	7 351,78	4 300,00	3 051,78	7 351,78	4 300,00	3 051,78
SU 21 / 31	Summe Erträge / Einzahlungen operative Gebarung				7 351,78	4 300,00	3 051,78	7 351,78	4 300,00	3 051,78
1/024000-456000	Büromaterial	2221	3221	23	306,26	500,00	-193,74	306,26	500,00	-193,74
1/024000-457000	Druckwerke	2221	3221	23	6 006,90	500,00	5 506,90	5 346,78	500,00	4 846,78
1/024000-630000	Porto	2222	3222	24	1 000,00	1 000,00		1 000,00	1 000,00	
1/024000-680000	Planmäßige Abschreibung	2226			954,00		954,00			
SU 22 / 32	Summe Aufwendungen / Auszahlungen operative Gebarung				8 267,16	2 000,00	6 267,16	6 653,04	2 000,00	4 653,04
SA 0 / SA 1	(0) Nettoergebnis (21 - 22) / (1) Geldfluss operative Gebarung (31 – 32)				-915,38	2 300,00	-3 215,38	698,74	2 300,00	-1 601,26
SU 23	Summe Haushaltsrücklagen				0,00	0,00	0,00	0,00	0,00	0,00
SA00	Nettoergebnis nach Zuw./Entn. Haushaltsrücklagen (Saldo 0 +/- SU23)				-915,38	2 300,00	-3 215,38			
Investive Gebarung										
SU 33	Summe Einzahlungen investive Gebarung							0,00	0,00	0,00
1/024000-042000	Amts-, Betriebs- und Geschäftsausstattung		3415	2 41				954,00		954,00
SU 34	Summe Auszahlungen investive Gebarung							954,00	0,00	954,00
SA2	Saldo (2) Geldfluss aus der Investiven Gebarung (33 – 34)							-954,00	0,00	-954,00
SA3	Saldo (3) Nettofinanzierungssaldo (Saldo 1 + Saldo 2)							-255,26	2 300,00	-2 555,26
Finanzierungstätigkeit										
SU 35	Summe Einzahlungen aus der Finanzierungstätigkeit							0,00	0,00	0,00
SU 36	Summe Auszahlungen aus der Finanzierungstätigkeit							0,00	0,00	0,00
SA4	Saldo (4) Geldfluss aus der Finanzierungstätigkeit (35 – 36)							0,00	0,00	0,00
SA5	Saldo (5) Geldfluss aus der voranschlagswirksamen Gebarung (Saldo 3 + Saldo 4)							-255,26	2 300,00	-2 555,26
029	Amtsgebäude									
029000	Amtsgebäude									
Operative Gebarung										
2/029000+811000	Baurechtszins BAL Ikarus Immobilien	2115	3115	14	24 155,52	24 200,00	-44,48	24 155,52	24 200,00	-44,48
SU 21 / 31	Summe Erträge / Einzahlungen operative Gebarung				24 155,52	24 200,00	-44,48	24 155,52	24 200,00	-44,48
1/029000-400100	Geringwertige Anschaffungen	2221	3221	23	349,36	1 000,00	-650,64	349,36	1 000,00	-650,64
1/029000-451000	Brennstoffe	2221	3221	23	6 192,38	7 000,00	-807,62	6 192,38	7 000,00	-807,62
1/029000-454000	Reinigungsmittel und Verbrauchsgüter	2221	3221	23	998,33	1 500,00	-501,67	847,78	1 500,00	-652,22

		MVAG			Ergebnisrechnung			Finanzierungsrechnung		
		EH	FH	VCQU	RA 2023	VA 2023	RA - VA	RA 2023	VA 2023	RA - VA
1/029000-600000	Strom, Beleuchtung	2222	3222	24	9 370,24	10 000,00	-629,76	9 370,24	10 000,00	-629,76
1/029000-614000	Instandhaltung von Gebäuden	2224	3224	24	6 992,24	1 000,00	5 992,24	6 992,24	1 000,00	5 992,24
1/029000-616000	Instandhaltung von Maschinen und ma	2224	3224	24	4 108,72	5 100,00	-991,28	4 108,72	5 100,00	-991,28
1/029000-618000	Instandhaltung der Einrichtung	2224	3224	24	583,68	500,00	83,68	583,68	500,00	83,68
1/029000-670000	Versicherungen	2222	3222	24	12 229,40	6 700,00	5 529,40	12 229,40	6 700,00	5 529,40
1/029000-680000	Planmäßige Abschreibung	2226			23 931,73	22 400,00	1 531,73			
1/029000-705000	Anteil Leasingfinanzierung 22,58%	2223	3223	24	53 462,01	39 900,00	13 562,01	53 462,01	39 900,00	13 562,01
1/029000-711000	Öffentliche Abgaben, Ausgaben ohne	2225	3225	24	4 760,79	4 800,00	-39,21	4 760,79	4 800,00	-39,21
1/029000-728000	Leistungsentgelte an Firmen	2225	3225	24	1 204,63	1 000,00	204,63	1 204,63	1 000,00	204,63
SU 22 / 32	Summe Aufwendungen / Auszahlungen operative Gebarung				124 183,51	100 900,00	23 283,51	100 101,23	78 500,00	21 601,23
SA 0 / SA 1	(0) Nettoergebnis (21 - 22) / (1) Geldfluss operative Gebarung (31 - 32)				-100 027,99	-76 700,00	-23 327,99	-75 945,71	-54 300,00	-21 645,71
SU 23	Summe Haushaltsrücklagen				0,00	0,00	0,00	0,00	0,00	0,00
SA00	Nettoergebnis nach Zuw./Entn. Haushaltsrücklagen (Saldo 0 +/- SU23)				-100 027,99	-76 700,00	-23 327,99			
Investive Gebarung										
SU 33	Summe Einzahlungen investive Gebarung							0,00	0,00	0,00
1/029000-042000	Amts-, Betriebs- und Geschäftsausstattung		3415	2 41				16 673,81		16 673,81
SU 34	Summe Auszahlungen investive Gebarung							16 673,81	0,00	16 673,81
SA2	Saldo (2) Geldfluss aus der Investiven Gebarung (33 - 34)							-16 673,81	0,00	-16 673,81
SA3	Saldo (3) Nettofinanzierungssaldo (Saldo 1 + Saldo 2)							-92 619,52	-54 300,00	-38 319,52
Finanzierungstätigkeit										
SU 35	Summe Einzahlungen aus der Finanzierungstätigkeit							0,00	0,00	0,00
SU 36	Summe Auszahlungen aus der Finanzierungstätigkeit							0,00	0,00	0,00
SA4	Saldo (4) Geldfluss aus der Finanzierungstätigkeit (35 - 36)							0,00	0,00	0,00
SA5	Saldo (5) Geldfluss aus der voranschlagswirksamen Gebarung (Saldo 3 + Saldo 4)							-92 619,52	-54 300,00	-38 319,52
03 Bauverwaltung										
031 Amt für Raumordnung und Raumplanung										
031000 Amt für Raumordnung und Raumplanung										
Operative Gebarung										
SU 21 / 31	Summe Erträge / Einzahlungen operative Gebarung				0,00	0,00	0,00	0,00	0,00	0,00
1/031000-680000	Planmäßige Abschreibung	2226			6 690,14	6 000,00	690,14			
SU 22 / 32	Summe Aufwendungen / Auszahlungen operative Gebarung				6 690,14	6 000,00	690,14	0,00	0,00	0,00
SA 0 / SA 1	(0) Nettoergebnis (21 - 22) / (1) Geldfluss operative Gebarung (31 - 32)				-6 690,14	-6 000,00	-690,14	0,00	0,00	0,00
SU 23	Summe Haushaltsrücklagen				0,00	0,00	0,00	0,00	0,00	0,00
SA00	Nettoergebnis nach Zuw./Entn. Haushaltsrücklagen (Saldo 0 +/- SU23)				-6 690,14	-6 000,00	-690,14			

	MVAG	MVAG	VCQU	Ergebnisrechnung			Finanzierungsrechnung			
				EH	FH		RA 2023	VA 2023	RA - VA	RA 2023
Investive Gebarung										
SU 33										
	Summe Einzahlungen investive Gebarung							0,00	0,00	0,00
1/031000-070000	Flächenwidmungsplan		3411 2 42					4 559,20	15 000,00	-10 440,80
SU 34	Summe Auszahlungen investive Gebarung							4 559,20	15 000,00	-10 440,80
SA2	Saldo (2) Geldfluss aus der Investiven Gebarung (33 – 34)							-4 559,20	-15 000,00	10 440,80
SA3	Saldo (3) Nettofinanzierungssaldo (Saldo 1 + Saldo 2)							-4 559,20	-15 000,00	10 440,80
Finanzierungstätigkeit										
SU 35	Summe Einzahlungen aus der Finanzierungstätigkeit							0,00	0,00	0,00
SU 36	Summe Auszahlungen aus der Finanzierungstätigkeit							0,00	0,00	0,00
SA4	Saldo (4) Geldfluss aus der Finanzierungstätigkeit (35 – 36)							0,00	0,00	0,00
SA5	Saldo (5) Geldfluss aus der voranschlagswirksamen Gebarung (Saldo 3 + Saldo 4)							-4 559,20	-15 000,00	10 440,80
032	Vermessungsamt									
032000	Vermessungsamt									
Operative Gebarung										
SU 21 / 31	Summe Erträge / Einzahlungen operative Gebarung							0,00	0,00	0,00
1/032000-728000	Vermarktung des Gemeindegebietes	2225	3225	24				10 000,00	-10 000,00	10 000,00
SU 22 / 32	Summe Aufwendungen / Auszahlungen operative Gebarung							0,00	10 000,00	-10 000,00
SA 0 / SA 1	(0) Nettoergebnis (21 - 22) / (1) Geldfluss operative Gebarung (31 – 32)							0,00	-10 000,00	10 000,00
SU 23	Summe Haushaltsrücklagen							0,00	0,00	0,00
SA00	Nettoergebnis nach Zuw./Entn. Haushaltsrücklagen (Saldo 0 +/- SU23)							0,00	-10 000,00	10 000,00
Investive Gebarung										
SU 33	Summe Einzahlungen investive Gebarung							0,00	0,00	0,00
SU 34	Summe Auszahlungen investive Gebarung							0,00	0,00	0,00
SA2	Saldo (2) Geldfluss aus der Investiven Gebarung (33 – 34)							0,00	0,00	0,00
SA3	Saldo (3) Nettofinanzierungssaldo (Saldo 1 + Saldo 2)							0,00	-10 000,00	10 000,00
Finanzierungstätigkeit										
SU 35	Summe Einzahlungen aus der Finanzierungstätigkeit							0,00	0,00	0,00
SU 36	Summe Auszahlungen aus der Finanzierungstätigkeit							0,00	0,00	0,00
SA4	Saldo (4) Geldfluss aus der Finanzierungstätigkeit (35 – 36)							0,00	0,00	0,00
SA5	Saldo (5) Geldfluss aus der voranschlagswirksamen Gebarung (Saldo 3 + Saldo 4)							0,00	-10 000,00	10 000,00

		MVAG			Ergebnisrechnung			Finanzierungsrechnung		
		EH	FH	VCQU	RA 2023	VA 2023	RA - VA	RA 2023	VA 2023	RA - VA
06	Sonstige Maßnahmen									
060	Beiträge an Verbände, Vereine oder sonstige Organisationen									
060000	Beiträge an Verbände, Vereine und sonstige Organisationen									
Operative Gebarung										
SU 21 / 31	Summe Erträge / Einzahlungen operative Gebarung				0,00	0,00	0,00	0,00	0,00	0,00
1/060000-726000	Beiträge an Verbände und Vereine	2225	3225	24	28 715,69	32 600,00	-3 884,31	28 715,69	32 600,00	-3 884,31
SU 22 / 32	Summe Aufwendungen / Auszahlungen operative Gebarung				28 715,69	32 600,00	-3 884,31	28 715,69	32 600,00	-3 884,31
SA 0 / SA 1	(0) Nettoergebnis (21 - 22) / (1) Geldfluss operative Gebarung (31 - 32)				-28 715,69	-32 600,00	3 884,31	-28 715,69	-32 600,00	3 884,31
SU 23	Summe Haushaltsrücklagen				0,00	0,00	0,00	0,00	0,00	0,00
SA00	Nettoergebnis nach Zuw./Entn. Haushaltsrücklagen (Saldo 0 +/- SU23)				-28 715,69	-32 600,00	3 884,31			
Investive Gebarung										
SU 33	Summe Einzahlungen investive Gebarung							0,00	0,00	0,00
SU 34	Summe Auszahlungen investive Gebarung							0,00	0,00	0,00
SA2	Saldo (2) Geldfluss aus der Investiven Gebarung (33 - 34)							0,00	0,00	0,00
SA3	Saldo (3) Nettofinanzierungssaldo (Saldo 1 + Saldo 2)							-28 715,69	-32 600,00	3 884,31
Finanzierungstätigkeit										
SU 35	Summe Einzahlungen aus der Finanzierungstätigkeit							0,00	0,00	0,00
SU 36	Summe Auszahlungen aus der Finanzierungstätigkeit							0,00	0,00	0,00
SA4	Saldo (4) Geldfluss aus der Finanzierungstätigkeit (35 - 36)							0,00	0,00	0,00
SA5	Saldo (5) Geldfluss aus der voranschlagswirksamen Gebarung (Saldo 3 + Saldo 4)							-28 715,69	-32 600,00	3 884,31
061	Sonstige Subventionen									
061000	sonstige Subventionen									
Operative Gebarung										
SU 21 / 31	Summe Erträge / Einzahlungen operative Gebarung				0,00	0,00	0,00	0,00	0,00	0,00
1/061000-757000/2	Naturfreunde ED	2234	3234	27	2 600,00	2 600,00		2 600,00	2 600,00	
1/061000-757000/3	Burschenclub ED	2234	3234	27	800,00	800,00		800,00	800,00	
1/061000-757000/4	MC The Corps	2234	3234	27	500,00	500,00		500,00	500,00	
1/061000-757000/6	Initiative Verkehrsberuhigung	2234	3234	27	500,00	500,00		500,00	500,00	
1/061000-757000/7	Phoenix Dancers	2234	3234	27	500,00	500,00		500,00	500,00	
1/061000-757000/11	Pensionistenverein ED/ZD	2234	3234	27	500,00	500,00		500,00	500,00	
1/061000-757000/12	Hundeverein	2234	3234	27	200,00		200,00	200,00		200,00
1/061000-757000/13	Perchtengruppe Underground Devils	2234	3234	27	200,00	200,00		200,00	200,00	
1/061000-757000/15	Reitverein	2234	3234	27	200,00	200,00		200,00	200,00	
1/061000-757000/16	Eggendorfer Faschingsgilde	2234	3234	27	500,00	500,00		500,00	500,00	
SU 22 / 32	Summe Aufwendungen / Auszahlungen operative Gebarung				6 500,00	6 300,00	200,00	6 500,00	6 300,00	200,00
SA 0 / SA 1	(0) Nettoergebnis (21 - 22) / (1) Geldfluss operative Gebarung (31 - 32)				-6 500,00	-6 300,00	-200,00	-6 500,00	-6 300,00	-200,00

		MVAG MVAG VCQU			Ergebnisrechnung			Finanzierungsrechnung		
		EH	FH		RA 2023	VA 2023	RA - VA	RA 2023	VA 2023	RA - VA
SU 23	Summe Haushaltsrücklagen				0,00	0,00	0,00	0,00	0,00	0,00
SA00	Nettoergebnis nach Zuw./Entn. Haushaltsrücklagen (Saldo 0 +/- SU23)				-6 500,00	-6 300,00	-200,00			
Investive Gebarung										
SU 33	Summe Einzahlungen investive Gebarung							0,00	0,00	0,00
SU 34	Summe Auszahlungen investive Gebarung							0,00	0,00	0,00
SA2	Saldo (2) Geldfluss aus der Investiven Gebarung (33 – 34)							0,00	0,00	0,00
SA3	Saldo (3) Nettofinanzierungssaldo (Saldo 1 + Saldo 2)							-6 500,00	-6 300,00	-200,00
Finanzierungstätigkeit										
SU 35	Summe Einzahlungen aus der Finanzierungstätigkeit							0,00	0,00	0,00
SU 36	Summe Auszahlungen aus der Finanzierungstätigkeit							0,00	0,00	0,00
SA4	Saldo (4) Geldfluss aus der Finanzierungstätigkeit (35 – 36)							0,00	0,00	0,00
SA5	Saldo (5) Geldfluss aus der voranschlagswirksamen Gebarung (Saldo 3 + Saldo 4)							-6 500,00	-6 300,00	-200,00
062	Ehrungen und Auszeichnungen									
062000	Ehrungen und Auszeichnungen									
Operative Gebarung										
SU 21 / 31	Summe Erträge / Einzahlungen operative Gebarung				0,00	0,00	0,00	0,00	0,00	0,00
1/062000-728000	Ehrungen und Auszeichnungen ED und 2225 3225 24				10 839,61	6 000,00	4 839,61	10 678,61	6 000,00	4 678,61
SU 22 / 32	Summe Aufwendungen / Auszahlungen operative Gebarung				10 839,61	6 000,00	4 839,61	10 678,61	6 000,00	4 678,61
SA 0 / SA 1	(0) Nettoergebnis (21 - 22) / (1) Geldfluss operative Gebarung (31 – 32)				-10 839,61	-6 000,00	-4 839,61	-10 678,61	-6 000,00	-4 678,61
SU 23	Summe Haushaltsrücklagen				0,00	0,00	0,00	0,00	0,00	0,00
SA00	Nettoergebnis nach Zuw./Entn. Haushaltsrücklagen (Saldo 0 +/- SU23)				-10 839,61	-6 000,00	-4 839,61			
Investive Gebarung										
SU 33	Summe Einzahlungen investive Gebarung							0,00	0,00	0,00
SU 34	Summe Auszahlungen investive Gebarung							0,00	0,00	0,00
SA2	Saldo (2) Geldfluss aus der Investiven Gebarung (33 – 34)							0,00	0,00	0,00
SA3	Saldo (3) Nettofinanzierungssaldo (Saldo 1 + Saldo 2)							-10 678,61	-6 000,00	-4 678,61
Finanzierungstätigkeit										
SU 35	Summe Einzahlungen aus der Finanzierungstätigkeit							0,00	0,00	0,00
SU 36	Summe Auszahlungen aus der Finanzierungstätigkeit							0,00	0,00	0,00
SA4	Saldo (4) Geldfluss aus der Finanzierungstätigkeit (35 – 36)							0,00	0,00	0,00
SA5	Saldo (5) Geldfluss aus der voranschlagswirksamen Gebarung (Saldo 3 + Saldo 4)							-10 678,61	-6 000,00	-4 678,61

		MVAG	MVAG	VCQU	Ergebnisrechnung			Finanzierungsrechnung			
		EH	FH		RA 2023	VA 2023	RA - VA	RA 2023	VA 2023	RA - VA	
09	Personalbetreuung										
090	Bezugsvorschüsse und Darlehen										
090000	Bezugsvorschüsse und Darlehen										
Operative Gebarung											
SU 21 / 31	Summe Erträge / Einzahlungen operative Gebarung				0,00	0,00	0,00	0,00	0,00	0,00	
SU 22 / 32	Summe Aufwendungen / Auszahlungen operative Gebarung				0,00	0,00	0,00	0,00	0,00	0,00	
SA 0 / SA 1	(0) Nettoergebnis (21 - 22) / (1) Geldfluss operative Gebarung (31 - 32)				0,00	0,00	0,00	0,00	0,00	0,00	
SU 23	Summe Haushaltsrücklagen				0,00	0,00	0,00	0,00	0,00	0,00	
SA00	Nettoergebnis nach Zuw./Entn. Haushaltsrücklagen (Saldo 0 +/- SU23)				0,00	0,00	0,00				
Investive Gebarung											
2/090000+273000	Bezugsvorschüsse Rückzahlungen		3325	53					4 000,00	-4 000,00	
SU 33	Summe Einzahlungen investive Gebarung							0,00	4 000,00	-4 000,00	
1/090000-273000	Bezugsvorschüsse Gewährung		3425	63					4 000,00	-4 000,00	
SU 34	Summe Auszahlungen investive Gebarung							0,00	4 000,00	-4 000,00	
SA2	Saldo (2) Geldfluss aus der Investiven Gebarung (33 - 34)							0,00	0,00	0,00	
SA3	Saldo (3) Nettofinanzierungssaldo (Saldo 1 + Saldo 2)							0,00	0,00	0,00	
Finanzierungstätigkeit											
SU 35	Summe Einzahlungen aus der Finanzierungstätigkeit							0,00	0,00	0,00	
SU 36	Summe Auszahlungen aus der Finanzierungstätigkeit							0,00	0,00	0,00	
SA4	Saldo (4) Geldfluss aus der Finanzierungstätigkeit (35 - 36)							0,00	0,00	0,00	
SA5	Saldo (5) Geldfluss aus der voranschlagswirksamen Gebarung (Saldo 3 + Saldo 4)							0,00	0,00	0,00	
091	Personalausbildung und Personalfortbildung										
091000	Personalausbildung und Personalfortbildung										
Operative Gebarung											
SU 21 / 31	Summe Erträge / Einzahlungen operative Gebarung				0,00	0,00	0,00	0,00	0,00	0,00	
1/091000-728000	Schulung der Bediensteten		2225	3225	24	5 673,64	5 000,00	673,64	5 624,04	5 000,00	624,04
SU 22 / 32	Summe Aufwendungen / Auszahlungen operative Gebarung				5 673,64	5 000,00	673,64	5 624,04	5 000,00	624,04	
SA 0 / SA 1	(0) Nettoergebnis (21 - 22) / (1) Geldfluss operative Gebarung (31 - 32)				-5 673,64	-5 000,00	-673,64	-5 624,04	-5 000,00	-624,04	
SU 23	Summe Haushaltsrücklagen				0,00	0,00	0,00	0,00	0,00	0,00	
SA00	Nettoergebnis nach Zuw./Entn. Haushaltsrücklagen (Saldo 0 +/- SU23)				-5 673,64	-5 000,00	-673,64				
Investive Gebarung											
SU 33	Summe Einzahlungen investive Gebarung							0,00	0,00	0,00	
SU 34	Summe Auszahlungen investive Gebarung							0,00	0,00	0,00	
SA2	Saldo (2) Geldfluss aus der Investiven Gebarung (33 - 34)							0,00	0,00	0,00	
SA3	Saldo (3) Nettofinanzierungssaldo (Saldo 1 + Saldo 2)							-5 624,04	-5 000,00	-624,04	

		MVAG	MVAG	VCQU	Ergebnisrechnung			Finanzierungsrechnung		
		EH	FH		RA 2023	VA 2023	RA - VA	RA 2023	VA 2023	RA - VA
Finanzierungstätigkeit										
SU 35	Summe Einzahlungen aus der Finanzierungstätigkeit							0,00	0,00	0,00
SU 36	Summe Auszahlungen aus der Finanzierungstätigkeit							0,00	0,00	0,00
SA4	Saldo (4) Geldfluss aus der Finanzierungstätigkeit (35 – 36)							0,00	0,00	0,00
SA5	Saldo (5) Geldfluss aus der voranschlagswirksamen Gebarung (Saldo 3 + Saldo 4)							-5 624,04	-5 000,00	-624,04
094 Gemeinschaftspflege										
094000 Gemeinschaftspflege										
Operative Gebarung										
SU 21 / 31	Summe Erträge / Einzahlungen operative Gebarung				0,00	0,00	0,00	0,00	0,00	0,00
1/094000-729000	Betriebsausflüge und -feiern	2225	3225	24	4 396,40	6 000,00	-1 603,60	4 396,40	6 000,00	-1 603,60
SU 22 / 32	Summe Aufwendungen / Auszahlungen operative Gebarung				4 396,40	6 000,00	-1 603,60	4 396,40	6 000,00	-1 603,60
SA 0 / SA 1	(0) Nettoergebnis (21 - 22) / (1) Geldfluss operative Gebarung (31 – 32)				-4 396,40	-6 000,00	1 603,60	-4 396,40	-6 000,00	1 603,60
SU 23	Summe Haushaltsrücklagen				0,00	0,00	0,00	0,00	0,00	0,00
SA00	Nettoergebnis nach Zuw./Entn. Haushaltsrücklagen (Saldo 0 +/- SU23)				-4 396,40	-6 000,00	1 603,60			
Investive Gebarung										
SU 33	Summe Einzahlungen investive Gebarung							0,00	0,00	0,00
SU 34	Summe Auszahlungen investive Gebarung							0,00	0,00	0,00
SA2	Saldo (2) Geldfluss aus der Investiven Gebarung (33 – 34)							0,00	0,00	0,00
SA3	Saldo (3) Nettofinanzierungssaldo (Saldo 1 + Saldo 2)							-4 396,40	-6 000,00	1 603,60
Finanzierungstätigkeit										
SU 35	Summe Einzahlungen aus der Finanzierungstätigkeit							0,00	0,00	0,00
SU 36	Summe Auszahlungen aus der Finanzierungstätigkeit							0,00	0,00	0,00
SA4	Saldo (4) Geldfluss aus der Finanzierungstätigkeit (35 – 36)							0,00	0,00	0,00
SA5	Saldo (5) Geldfluss aus der voranschlagswirksamen Gebarung (Saldo 3 + Saldo 4)							-4 396,40	-6 000,00	1 603,60
099 Sonstige Einrichtungen und Maßnahmen										
099000 sonstige Einrichtungen und Maßnahmen										
Operative Gebarung										
SU 21 / 31	Summe Erträge / Einzahlungen operative Gebarung				0,00	0,00	0,00	0,00	0,00	0,00
1/099000-753000	Laufende Transferzahlungen an Sozia	2231	3231	26	3 312,00	4 000,00	-688,00	3 312,00	4 000,00	-688,00
SU 22 / 32	Summe Aufwendungen / Auszahlungen operative Gebarung				3 312,00	4 000,00	-688,00	3 312,00	4 000,00	-688,00
SA 0 / SA 1	(0) Nettoergebnis (21 - 22) / (1) Geldfluss operative Gebarung (31 – 32)				-3 312,00	-4 000,00	688,00	-3 312,00	-4 000,00	688,00
SU 23	Summe Haushaltsrücklagen				0,00	0,00	0,00	0,00	0,00	0,00
SA00	Nettoergebnis nach Zuw./Entn. Haushaltsrücklagen (Saldo 0 +/- SU23)				-3 312,00	-4 000,00	688,00			
Investive Gebarung										
SU 33	Summe Einzahlungen investive Gebarung							0,00	0,00	0,00

	MVAG	MVAG	VCQU	Ergebnisrechnung			Finanzierungsrechnung			
				EH	FH	RA 2023	VA 2023	RA - VA	RA 2023	VA 2023
SU 34								0,00	0,00	0,00
SA2								0,00	0,00	0,00
SA3								-3 312,00	-4 000,00	688,00
Finanzierungstätigkeit										
SU 35								0,00	0,00	0,00
SU 36								0,00	0,00	0,00
SA4								0,00	0,00	0,00
SA5								-3 312,00	-4 000,00	688,00

		MVAG	MVAG	VCQU	Ergebnisrechnung			Finanzierungsrechnung		
		EH	FH		RA 2023	VA 2023	RA - VA	RA 2023	VA 2023	RA - VA
1 Öffentliche Ordnung und Sicherheit										
13	Sonderpolizei									
131	Bau- und Feuerpolizei									
131000	Bau- und Feuerpolizei									
Operative Gebarung										
2/131000+816000	Ersatz der Sachverständigenkosten	2114	3114	13	4 755,60	6 500,00	-1 744,40	4 914,12	6 500,00	-1 585,88
SU 21 / 31	Summe Erträge / Einzahlungen operative Gebarung				4 755,60	6 500,00	-1 744,40	4 914,12	6 500,00	-1 585,88
1/131000-640200	Sachverständige Honorar	2222	3222	24	9 828,00	12 500,00	-2 672,00	9 828,00	12 500,00	-2 672,00
SU 22 / 32	Summe Aufwendungen / Auszahlungen operative Gebarung				9 828,00	12 500,00	-2 672,00	9 828,00	12 500,00	-2 672,00
SA 0 / SA 1	(0) Nettoergebnis (21 - 22) / (1) Geldfluss operative Gebarung (31 - 32)				-5 072,40	-6 000,00	927,60	-4 913,88	-6 000,00	1 086,12
SU 23	Summe Haushaltsrücklagen				0,00	0,00	0,00	0,00	0,00	0,00
SA00	Nettoergebnis nach Zuw./Entn. Haushaltsrücklagen (Saldo 0 +/- SU23)				-5 072,40	-6 000,00	927,60			
Investive Gebarung										
SU 33	Summe Einzahlungen investive Gebarung							0,00	0,00	0,00
SU 34	Summe Auszahlungen investive Gebarung							0,00	0,00	0,00
SA2	Saldo (2) Geldfluss aus der Investiven Gebarung (33 - 34)							0,00	0,00	0,00
SA3	Saldo (3) Nettofinanzierungssaldo (Saldo 1 + Saldo 2)							-4 913,88	-6 000,00	1 086,12
Finanzierungstätigkeit										
SU 35	Summe Einzahlungen aus der Finanzierungstätigkeit							0,00	0,00	0,00
SU 36	Summe Auszahlungen aus der Finanzierungstätigkeit							0,00	0,00	0,00
SA4	Saldo (4) Geldfluss aus der Finanzierungstätigkeit (35 - 36)							0,00	0,00	0,00
SA5	Saldo (5) Geldfluss aus der voranschlagswirksamen Gebarung (Saldo 3 + Saldo 4)							-4 913,88	-6 000,00	1 086,12
133	Veterinärpolizei									
133000	Veterinärpolizei									
Operative Gebarung										
2/133000+808000	Erlöse für Hunde- und Tiermarken	2116	3116	16	70,00	100,00	-30,00	73,00	100,00	-27,00
SU 21 / 31	Summe Erträge / Einzahlungen operative Gebarung				70,00	100,00	-30,00	73,00	100,00	-27,00
1/133000-413000	Ankauf von Hundemarken und -beutel	2221	3221	23		1 000,00	-1 000,00		1 000,00	-1 000,00
SU 22 / 32	Summe Aufwendungen / Auszahlungen operative Gebarung				0,00	1 000,00	-1 000,00	0,00	1 000,00	-1 000,00
SA 0 / SA 1	(0) Nettoergebnis (21 - 22) / (1) Geldfluss operative Gebarung (31 - 32)				70,00	-900,00	970,00	73,00	-900,00	973,00
SU 23	Summe Haushaltsrücklagen				0,00	0,00	0,00	0,00	0,00	0,00
SA00	Nettoergebnis nach Zuw./Entn. Haushaltsrücklagen (Saldo 0 +/- SU23)				70,00	-900,00	970,00			
Investive Gebarung										
SU 33	Summe Einzahlungen investive Gebarung							0,00	0,00	0,00
SU 34	Summe Auszahlungen investive Gebarung							0,00	0,00	0,00

		MVAG			Ergebnisrechnung			Finanzierungsrechnung		
		EH	FH	VCQU	RA 2023	VA 2023	RA - VA	RA 2023	VA 2023	RA - VA
SA2	Saldo (2) Geldfluss aus der Investiven Gebarung (33 – 34)							0,00	0,00	0,00
SA3	Saldo (3) Nettofinanzierungssaldo (Saldo 1 + Saldo 2)							73,00	-900,00	973,00
Finanzierungstätigkeit										
SU 35	Summe Einzahlungen aus der Finanzierungstätigkeit							0,00	0,00	0,00
SU 36	Summe Auszahlungen aus der Finanzierungstätigkeit							0,00	0,00	0,00
SA4	Saldo (4) Geldfluss aus der Finanzierungstätigkeit (35 – 36)							0,00	0,00	0,00
SA5	Saldo (5) Geldfluss aus der voranschlagswirksamen Gebarung (Saldo 3 + Saldo 4)							73,00	-900,00	973,00
16 Feuerwehrwesen										
163 Freiwillige Feuerwehren										
163000 Freiwillige Feuerwehren										
Operative Gebarung										
2/163000+813000	Erträge aus der Auflösung von Investitionszuschüssen (Kapitaltransfers)		2127		4 923,16	4 900,00	23,16			
SU 21 / 31	Summe Erträge / Einzahlungen operative Gebarung				4 923,16	4 900,00	23,16	0,00	0,00	0,00
1/163000-451000	Brennstoffe	2221	3221	23	18 736,52	18 700,00	36,52	18 736,52	18 700,00	36,52
1/163000-600000	Strom	2222	3222	24	13 384,07	12 000,00	1 384,07	13 406,87	12 000,00	1 406,87
1/163000-614000	Instandhaltung von Gebäuden	2224	3224	24	4 839,74	3 000,00	1 839,74	10 187,61	3 000,00	7 187,61
1/163000-618000	Instandhaltung von sonstigen Anlage	2224	3224	24	607,23	1 000,00	-392,77	607,23	1 000,00	-392,77
1/163000-670000	Versicherungen	2222	3222	24	845,86	1 100,00	-254,14	845,86	1 100,00	-254,14
1/163000-680000	Planmäßige Abschreibung	2226			17 455,63	17 500,00	-44,37			
1/163000-705000	Anteil Leasingfinanzierung 47,60%	2223	3223	24	118 632,80	84 200,00	34 432,80	118 632,80	84 200,00	34 432,80
1/163000-711000	Öffentliche Abgaben, Ausgaben ohne	2225	3225	24	171,30	500,00	-328,70	171,30	500,00	-328,70
1/163000-728000/4	Beiträge zur Ausstattung FF-Jugend	2225	3225	24	700,00	700,00		700,00	700,00	
1/163000-728000/5	Beiträge zur Ausstattung FF Eggendorf	2225	3225	24	35 820,00	32 700,00	3 120,00	35 820,00	32 700,00	3 120,00
1/163000-728100	Entgelte für sonstige Leistungen	2225	3225	24	6 723,50	3 000,00	3 723,50	6 457,51	3 000,00	3 457,51
SU 22 / 32	Summe Aufwendungen / Auszahlungen operative Gebarung				217 916,65	174 400,00	43 516,65	205 565,70	156 900,00	48 665,70
SA 0 / SA 1	(0) Nettoergebnis (21 - 22) / (1) Geldfluss operative Gebarung (31 – 32)				-212 993,49	-169 500,00	-43 493,49	-205 565,70	-156 900,00	-48 665,70
SU 23	Summe Haushaltsrücklagen				0,00	0,00	0,00	0,00	0,00	0,00
SA00	Nettoergebnis nach Zuw./Entn. Haushaltsrücklagen (Saldo 0 +/- SU23)				-212 993,49	-169 500,00	-43 493,49			
Investive Gebarung										
SU 33	Summe Einzahlungen investive Gebarung							0,00	0,00	0,00
SU 34	Summe Auszahlungen investive Gebarung							0,00	0,00	0,00
SA2	Saldo (2) Geldfluss aus der Investiven Gebarung (33 – 34)							0,00	0,00	0,00
SA3	Saldo (3) Nettofinanzierungssaldo (Saldo 1 + Saldo 2)							-205 565,70	-156 900,00	-48 665,70
Finanzierungstätigkeit										
SU 35	Summe Einzahlungen aus der Finanzierungstätigkeit							0,00	0,00	0,00

		MVAG	MVAG	VCQU	Ergebnisrechnung			Finanzierungsrechnung		
		EH	FH		RA 2023	VA 2023	RA - VA	RA 2023	VA 2023	RA - VA
SU 36	Summe Auszahlungen aus der Finanzierungstätigkeit							0,00	0,00	0,00
SA4	Saldo (4) Geldfluss aus der Finanzierungstätigkeit (35 – 36)							0,00	0,00	0,00
SA5	Saldo (5) Geldfluss aus der voranschlagswirksamen Gebarung (Saldo 3 + Saldo 4)							-205 565,70	-156 900,00	-48 665,70
164	Förderung der Brandbekämpfung und Brandverhütung									
164000	Förderung der Brandbekämpfung und Brandverhütung									
Operative Gebarung										
SU 21 / 31	Summe Erträge / Einzahlungen operative Gebarung				0,00	0,00	0,00	0,00	0,00	0,00
1/164000-619000	Instandhaltung von Sonderanlagen	2224	3224	24	2 270,70	2 400,00	-129,30	2 270,70	2 400,00	-129,30
SU 22 / 32	Summe Aufwendungen / Auszahlungen operative Gebarung				2 270,70	2 400,00	-129,30	2 270,70	2 400,00	-129,30
SA 0 / SA 1	(0) Nettoergebnis (21 - 22) / (1) Geldfluss operative Gebarung (31 – 32)				-2 270,70	-2 400,00	129,30	-2 270,70	-2 400,00	129,30
SU 23	Summe Haushaltsrücklagen				0,00	0,00	0,00	0,00	0,00	0,00
SA00	Nettoergebnis nach Zuw./Entn. Haushaltsrücklagen (Saldo 0 +/- SU23)				-2 270,70	-2 400,00	129,30			
Investive Gebarung										
SU 33	Summe Einzahlungen investive Gebarung							0,00	0,00	0,00
SU 34	Summe Auszahlungen investive Gebarung							0,00	0,00	0,00
SA2	Saldo (2) Geldfluss aus der Investiven Gebarung (33 – 34)							0,00	0,00	0,00
SA3	Saldo (3) Nettofinanzierungssaldo (Saldo 1 + Saldo 2)							-2 270,70	-2 400,00	129,30
Finanzierungstätigkeit										
SU 35	Summe Einzahlungen aus der Finanzierungstätigkeit							0,00	0,00	0,00
SU 36	Summe Auszahlungen aus der Finanzierungstätigkeit							0,00	0,00	0,00
SA4	Saldo (4) Geldfluss aus der Finanzierungstätigkeit (35 – 36)							0,00	0,00	0,00
SA5	Saldo (5) Geldfluss aus der voranschlagswirksamen Gebarung (Saldo 3 + Saldo 4)							-2 270,70	-2 400,00	129,30
17	Katastrophendienst									
179	Sonstige Einrichtungen und Maßnahmen									
179000	Sonstige Einrichtungen und Maßnahmen									
Operative Gebarung										
SU 21 / 31	Summe Erträge / Einzahlungen operative Gebarung				0,00	0,00	0,00	0,00	0,00	0,00
1/179000-680000	Planmäßige Abschreibung	2226			475,60		475,60			
1/179000-728000	Zuwendungen bei Katastrophen	2225	3225	24	247,92		247,92	247,92		247,92
1/179000-768000	Zuwendungen an Katastrophenhilfsdie	2234	3234	27		100,00	-100,00		100,00	-100,00
SU 22 / 32	Summe Aufwendungen / Auszahlungen operative Gebarung				723,52	100,00	623,52	247,92	100,00	147,92
SA 0 / SA 1	(0) Nettoergebnis (21 - 22) / (1) Geldfluss operative Gebarung (31 – 32)				-723,52	-100,00	-623,52	-247,92	-100,00	-147,92
SU 23	Summe Haushaltsrücklagen				0,00	0,00	0,00	0,00	0,00	0,00
SA00	Nettoergebnis nach Zuw./Entn. Haushaltsrücklagen (Saldo 0 +/- SU23)				-723,52	-100,00	-623,52			

	MVAG EH	MVAG FH	VCQU	Ergebnisrechnung			Finanzierungsrechnung		
				RA 2023	VA 2023	RA - VA	RA 2023	VA 2023	RA - VA
Investive Gebarung									
SU 33	Summe Einzahlungen investive Gebarung						0,00	0,00	0,00
1/179000-042000	Amts-, Betriebs- und Geschäftsausstattung		3415 2 41				2 578,01		2 578,01
SU 34	Summe Auszahlungen investive Gebarung						2 578,01	0,00	2 578,01
SA2	Saldo (2) Geldfluss aus der Investiven Gebarung (33 – 34)						-2 578,01	0,00	-2 578,01
SA3	Saldo (3) Nettofinanzierungssaldo (Saldo 1 + Saldo 2)						-2 825,93	-100,00	-2 725,93
Finanzierungstätigkeit									
SU 35	Summe Einzahlungen aus der Finanzierungstätigkeit						0,00	0,00	0,00
SU 36	Summe Auszahlungen aus der Finanzierungstätigkeit						0,00	0,00	0,00
SA4	Saldo (4) Geldfluss aus der Finanzierungstätigkeit (35 – 36)						0,00	0,00	0,00
SA5	Saldo (5) Geldfluss aus der voranschlagswirksamen Gebarung (Saldo 3 + Saldo 4)						-2 825,93	-100,00	-2 725,93
18	Landesverteidigung								
180	Zivilschutz								
180000	Zivilschutz								
Operative Gebarung									
SU 21 / 31	Summe Erträge / Einzahlungen operative Gebarung			0,00	0,00	0,00	0,00	0,00	0,00
1/180000-726000	Beiträge an Verbände und Vereine		2225 3225 24	1 059,66	1 100,00	-40,34	1 059,66	1 100,00	-40,34
SU 22 / 32	Summe Aufwendungen / Auszahlungen operative Gebarung			1 059,66	1 100,00	-40,34	1 059,66	1 100,00	-40,34
SA 0 / SA 1	(0) Nettoergebnis (21 - 22) / (1) Geldfluss operative Gebarung (31 – 32)			-1 059,66	-1 100,00	40,34	-1 059,66	-1 100,00	40,34
SU 23	Summe Haushaltsrücklagen			0,00	0,00	0,00	0,00	0,00	0,00
SA00	Nettoergebnis nach Zuw./Entn. Haushaltsrücklagen (Saldo 0 +/- SU23)			-1 059,66	-1 100,00	40,34			
Investive Gebarung									
SU 33	Summe Einzahlungen investive Gebarung						0,00	0,00	0,00
SU 34	Summe Auszahlungen investive Gebarung						0,00	0,00	0,00
SA2	Saldo (2) Geldfluss aus der Investiven Gebarung (33 – 34)						0,00	0,00	0,00
SA3	Saldo (3) Nettofinanzierungssaldo (Saldo 1 + Saldo 2)						-1 059,66	-1 100,00	40,34
Finanzierungstätigkeit									
SU 35	Summe Einzahlungen aus der Finanzierungstätigkeit						0,00	0,00	0,00
SU 36	Summe Auszahlungen aus der Finanzierungstätigkeit						0,00	0,00	0,00
SA4	Saldo (4) Geldfluss aus der Finanzierungstätigkeit (35 – 36)						0,00	0,00	0,00
SA5	Saldo (5) Geldfluss aus der voranschlagswirksamen Gebarung (Saldo 3 + Saldo 4)						-1 059,66	-1 100,00	40,34

		MVAG	MVAG	VCQU	Ergebnisrechnung			Finanzierungsrechnung		
		EH	FH		RA 2023	VA 2023	RA - VA	RA 2023	VA 2023	RA - VA
2 Unterricht, Erziehung, Sport und Wissenschaft										
21	Allgemeinbildender Unterricht									
210	Allgemeinbildende Pflichtschulen, gemeinsame Kosten									
210000	Allgemeinbildende Pflichtschulen, gemeinsame Kosten									
Operative Gebarung										
SU 21 / 31	Summe Erträge / Einzahlungen operative Gebarung				0,00	0,00	0,00	0,00	0,00	0,00
1/210000-728000	Entschädigung für Schulmatrikföhrun	2225	3225	24		100,00	-100,00		100,00	-100,00
SU 22 / 32	Summe Aufwendungen / Auszahlungen operative Gebarung				0,00	100,00	-100,00	0,00	100,00	-100,00
SA 0 / SA 1	(0) Nettoergebnis (21 - 22) / (1) Geldfluss operative Gebarung (31 - 32)				0,00	-100,00	100,00	0,00	-100,00	100,00
SU 23	Summe Haushaltsrücklagen				0,00	0,00	0,00	0,00	0,00	0,00
SA00	Nettoergebnis nach Zuw./Entn. Haushaltsrücklagen (Saldo 0 +/- SU23)				0,00	-100,00	100,00			
Investive Gebarung										
SU 33	Summe Einzahlungen investive Gebarung							0,00	0,00	0,00
SU 34	Summe Auszahlungen investive Gebarung							0,00	0,00	0,00
SA2	Saldo (2) Geldfluss aus der Investiven Gebarung (33 - 34)							0,00	0,00	0,00
SA3	Saldo (3) Nettofinanzierungssaldo (Saldo 1 + Saldo 2)							0,00	-100,00	100,00
Finanzierungstätigkeit										
SU 35	Summe Einzahlungen aus der Finanzierungstätigkeit							0,00	0,00	0,00
SU 36	Summe Auszahlungen aus der Finanzierungstätigkeit							0,00	0,00	0,00
SA4	Saldo (4) Geldfluss aus der Finanzierungstätigkeit (35 - 36)							0,00	0,00	0,00
SA5	Saldo (5) Geldfluss aus der voranschlagswirksamen Gebarung (Saldo 3 + Saldo 4)							0,00	-100,00	100,00
211	Volksschulen									
211000	Volksschulen									
Operative Gebarung										
2/211000+813000	Erträge aus der Auflösung von Investitionszuschüssen (Kapitaltransfers)			2127	850,00		850,00			
2/211000+828000	Rückersätze von Ausgaben 28% ASO	2116	3116	18	70 873,90	40 000,00	30 873,90	55 609,84	40 000,00	15 609,84
2/211000+862800	Ersatz Darlehen VS+ASO	2121	3121	15		122 000,00	-122 000,00		122 000,00	-122 000,00
SU 21 / 31	Summe Erträge / Einzahlungen operative Gebarung				71 723,90	162 000,00	-90 276,10	55 609,84	162 000,00	-106 390,16
1/211000-451000	Brennstoffe	2221	3221	23	24 696,47	35 000,00	-10 303,53	24 696,47	35 000,00	-10 303,53
1/211000-454000	Reinigungsmittel und Verbrauchsgüter	2221	3221	23	17 974,09	9 500,00	8 474,09	17 974,09	9 500,00	8 474,09
1/211000-456000	Büromaterial	2221	3221	23	285,80	1 100,00	-814,20	285,80	1 100,00	-814,20
1/211000-457000	Drucksorten und Gesetzblätter	2221	3221	23	2 582,88	3 500,00	-917,12	2 432,32	3 500,00	-1 067,68
1/211000-459000	Sonstige Verbrauchsgüter	2221	3221	23	852,53	100,00	752,53	852,53	100,00	752,53
1/211000-511000	Geldbezüge für VB in handwerklicher	2211	3211	20	49 938,80	42 900,00	7 038,80	49 938,80	42 900,00	7 038,80
1/211000-541000	Arbeitsbekleidung Arbeiter	2213	3213		264,02	100,00	164,02	264,02	100,00	164,02

		MVAG			Ergebnisrechnung			Finanzierungsrechnung		
		EH	FH	VCQU	RA 2023	VA 2023	RA - VA	RA 2023	VA 2023	RA - VA
1/211000-565000	Mehrleistungsvergütungen/Zulagen	2211	3211	20		1 000,00	-1 000,00		1 000,00	-1 000,00
1/211000-569000	Sonstige Nebengebühren	2211	3211	20	2 150,15	400,00	1 750,15	2 150,15	400,00	1 750,15
1/211000-582000	DGB zur soz.Sicherheit f.Vertragsbe	2212	3212	20	9 646,52	8 300,00	1 346,52	9 646,52	8 300,00	1 346,52
1/211000-582200	DGB Finanzamt 3,9 %	2212	3212	20	1 634,37	1 600,00	34,37	1 634,37	1 600,00	34,37
1/211000-591000	Dotierung von Rückstellungen für Abfertigungen	2214				3 900,00	-3 900,00			
1/211000-592000	Dotierung von Rückstellungen für Jubiläumszuwendungen	2214			185,54	1 000,00	-814,46			
1/211000-600000	Strom, Beleuchtung	2222	3222	24	17 361,43	15 000,00	2 361,43	17 361,43	15 000,00	2 361,43
1/211000-614000	Instandhaltung von Gebäuden	2224	3224	24	631,12	2 000,00	-1 368,88	631,12	2 000,00	-1 368,88
1/211000-616000	Instandhaltung von Maschinen und An	2224	3224	24	3 013,90	3 000,00	13,90	2 133,22	3 000,00	-866,78
1/211000-618000	Instandhaltung der Einrichtung	2224	3224	24	893,96	2 000,00	-1 106,04	893,96	2 000,00	-1 106,04
1/211000-619000	Instandhaltung des Turnplatzes	2224	3224	24		100,00	-100,00		100,00	-100,00
1/211000-620000	Schülerausflüge	2222	3222	24	2 665,00	3 000,00	-335,00	2 665,00	3 000,00	-335,00
1/211000-630000	Porto	2222	3222	24		100,00	-100,00		100,00	-100,00
1/211000-631000	Telefon, Telex, Internet, ORF	2222	3222	24	1 429,67	1 800,00	-370,33	1 706,38	1 800,00	-93,62
1/211000-650800	Zinsen Zubau VS+ASO	2241	3241	25		104 000,00	-104 000,00		104 000,00	-104 000,00
1/211000-670000	Versicherungen	2222	3222	24	3 822,95	3 800,00	22,95	3 822,95	3 800,00	22,95
1/211000-680000	Planmäßige Abschreibung	2226			41 722,91	28 300,00	13 422,91			
1/211000-711000	Öffentliche Abgaben, Ausgaben ohne	2225	3225	24	4 529,76	5 000,00	-470,24	4 529,76	5 000,00	-470,24
1/211000-724000	Reisegebühren	2225	3225	24		100,00	-100,00		100,00	-100,00
1/211000-725000	Lehrer- und Schülerbücherei	2225	3225	24		100,00	-100,00		100,00	-100,00
1/211000-728000	Unterrichtsfilmbeitrag	2225	3225	24	648,71	400,00	248,71	648,71	400,00	248,71
1/211000-728100	Leistungsentgelte an Firmen	2225	3225	24	20 913,19	15 000,00	5 913,19	21 096,72	15 000,00	6 096,72
1/211000-752000	VS Wr. Neustadt	2231	3231	26		8 000,00	-8 000,00		8 000,00	-8 000,00
1/211000-768000	Beistellung von Unterrichtsmaterial	2234	3234	27	219,00		219,00	219,00		219,00
SU 22 / 32	Summe Aufwendungen / Auszahlungen operative Gebarung				208 062,77	300 100,00	-92 037,23	165 583,32	266 900,00	-101 316,68
SA 0 / SA 1	(0) Nettoergebnis (21 - 22) / (1) Geldfluss operative Gebarung (31 - 32)				-136 338,87	-138 100,00	1 761,13	-109 973,48	-104 900,00	-5 073,48
SU 23	Summe Haushaltsrücklagen				0,00	0,00	0,00	0,00	0,00	0,00
SA00	Nettoergebnis nach Zuw./Entn. Haushaltsrücklagen (Saldo 0 +/- SU23)				-136 338,87	-138 100,00	1 761,13			
Investive Gebarung										
6/211000+300000	Kapitaltransfers von Bund, Bundesfonds und Bundeskammern		3331	1 33					50 000,00	-50 000,00
SU 33	Summe Einzahlungen investive Gebarung							0,00	50 000,00	-50 000,00
5/211000-010000	Baukosten		3413	1 40				215 995,51	2 000 000,00	-1 784 004,49
1/211000-042000	Einrichtung, Lehrmittel Anschaffung		3415	2 41				8 321,35	4 000,00	4 321,35
SU 34	Summe Auszahlungen investive Gebarung							224 316,86	2 004 000,00	-1 779 683,14
SA2	Saldo (2) Geldfluss aus der Investiven Gebarung (33 - 34)							-224 316,86	-1 954 000,00	1 729 683,14
SA3	Saldo (3) Nettofinanzierungssaldo (Saldo 1 + Saldo 2)							-334 290,34	-2 058 900,00	1 724 609,66

		MVAG	MVAG	VCQU	Ergebnisrechnung			Finanzierungsrechnung		
		EH	FH		RA 2023	VA 2023	RA - VA	RA 2023	VA 2023	RA - VA
Finanzierungstätigkeit										
6/211000+346000	Darlehen Zubau VS+ASO		3514	1 55				1 950 000,00		-1 950 000,00
SU 35	Summe Einzahlungen aus der Finanzierungstätigkeit							0,00	1 950 000,00	-1 950 000,00
1/211000-346800	Tilgung Zubau VS+ASO		3614	65				140 000,00		-140 000,00
SU 36	Summe Auszahlungen aus der Finanzierungstätigkeit							0,00	140 000,00	-140 000,00
SA4	Saldo (4) Geldfluss aus der Finanzierungstätigkeit (35 – 36)							0,00	1 810 000,00	-1 810 000,00
SA5	Saldo (5) Geldfluss aus der voranschlagswirksamen Gebarung (Saldo 3 + Saldo 4)							-334 290,34	-248 900,00	-85 390,34
211010 Volksschule SMT										
Operative Gebarung										
SU 21 / 31	Summe Erträge / Einzahlungen operative Gebarung				0,00	0,00	0,00	0,00	0,00	0,00
1/211010-752000/1	VS Felixdorf	2231	3231	26	186 789,48	186 800,00	-10,52	186 789,48	186 800,00	-10,52
1/211010-752000/2	VS Wr. Neustadt	2231	3231	26		1 000,00	-1 000,00		1 000,00	-1 000,00
SU 22 / 32	Summe Aufwendungen / Auszahlungen operative Gebarung				186 789,48	187 800,00	-1 010,52	186 789,48	187 800,00	-1 010,52
SA 0 / SA 1	(0) Nettoergebnis (21 - 22) / (1) Geldfluss operative Gebarung (31 – 32)				-186 789,48	-187 800,00	1 010,52	-186 789,48	-187 800,00	1 010,52
SU 23	Summe Haushaltsrücklagen				0,00	0,00	0,00	0,00	0,00	0,00
SA00	Nettoergebnis nach Zuw./Entn. Haushaltsrücklagen (Saldo 0 +/- SU23)				-186 789,48	-187 800,00	1 010,52			
Investive Gebarung										
SU 33	Summe Einzahlungen investive Gebarung							0,00	0,00	0,00
SU 34	Summe Auszahlungen investive Gebarung							0,00	0,00	0,00
SA2	Saldo (2) Geldfluss aus der Investiven Gebarung (33 – 34)							0,00	0,00	0,00
SA3	Saldo (3) Nettofinanzierungssaldo (Saldo 1 + Saldo 2)							-186 789,48	-187 800,00	1 010,52
Finanzierungstätigkeit										
SU 35	Summe Einzahlungen aus der Finanzierungstätigkeit							0,00	0,00	0,00
SU 36	Summe Auszahlungen aus der Finanzierungstätigkeit							0,00	0,00	0,00
SA4	Saldo (4) Geldfluss aus der Finanzierungstätigkeit (35 – 36)							0,00	0,00	0,00
SA5	Saldo (5) Geldfluss aus der voranschlagswirksamen Gebarung (Saldo 3 + Saldo 4)							-186 789,48	-187 800,00	1 010,52
212 Hauptschulen										
212000 Hauptschulen										
Operative Gebarung										
SU 21 / 31	Summe Erträge / Einzahlungen operative Gebarung				0,00	0,00	0,00	0,00	0,00	0,00
1/212000-752000/1	NMS Ebenfurth	2231	3231	26	111 318,92	104 200,00	7 118,92	111 318,92	104 200,00	7 118,92
1/212000-752000/2	MHS Wr. Neustadt	2231	3231	26		1 000,00	-1 000,00		1 000,00	-1 000,00
1/212000-752000/3	SHS Wr. Neustadt	2231	3231	26	1 925,00	8 000,00	-6 075,00	1 925,00	8 000,00	-6 075,00
1/212000-752000/4	Bilinguale Wr. Neustadt	2231	3231	26	7 469,92	9 000,00	-1 530,08	7 469,92	9 000,00	-1 530,08
1/212000-752000/6	HS Wiener Neustadt	2231	3231	26	2 100,00		2 100,00	2 100,00		2 100,00
1/212000-752000/7	Neue Mittelschule Lichtenwörth	2231	3231	26	16 000,00	6 000,00	10 000,00	16 000,00	6 000,00	10 000,00

		MVAG	MVAG	VCQU	Ergebnisrechnung			Finanzierungsrechnung		
		EH	FH		RA 2023	VA 2023	RA - VA	RA 2023	VA 2023	RA - VA
1/212000-752000/8	NMS Pottendorf	2231	3231	26	1 335,47	1 400,00	-64,53	1 335,47	1 400,00	-64,53
SU 22 / 32	Summe Aufwendungen / Auszahlungen operative Gebarung				140 149,31	129 600,00	10 549,31	140 149,31	129 600,00	10 549,31
SA 0 / SA 1	(0) Nettoergebnis (21 - 22) / (1) Geldfluss operative Gebarung (31 - 32)				-140 149,31	-129 600,00	-10 549,31	-140 149,31	-129 600,00	-10 549,31
SU 23	Summe Haushaltsrücklagen				0,00	0,00	0,00	0,00	0,00	0,00
SA00	Nettoergebnis nach Zuw./Entn. Haushaltsrücklagen (Saldo 0 +/- SU23)				-140 149,31	-129 600,00	-10 549,31			
Investive Gebarung										
SU 33	Summe Einzahlungen investive Gebarung							0,00	0,00	0,00
SU 34	Summe Auszahlungen investive Gebarung							0,00	0,00	0,00
SA2	Saldo (2) Geldfluss aus der Investiven Gebarung (33 - 34)							0,00	0,00	0,00
SA3	Saldo (3) Nettofinanzierungssaldo (Saldo 1 + Saldo 2)							-140 149,31	-129 600,00	-10 549,31
Finanzierungstätigkeit										
SU 35	Summe Einzahlungen aus der Finanzierungstätigkeit							0,00	0,00	0,00
SU 36	Summe Auszahlungen aus der Finanzierungstätigkeit							0,00	0,00	0,00
SA4	Saldo (4) Geldfluss aus der Finanzierungstätigkeit (35 - 36)							0,00	0,00	0,00
SA5	Saldo (5) Geldfluss aus der voranschlagswirksamen Gebarung (Saldo 3 + Saldo 4)							-140 149,31	-129 600,00	-10 549,31
212010	Hauptschulen und Neue Mittelschule									
Operative Gebarung										
SU 21 / 31	Summe Erträge / Einzahlungen operative Gebarung				0,00	0,00	0,00	0,00	0,00	0,00
1/212010-752000/2	Schulumlagen NMS Felixdorf	2231	3231	26	45 840,69	50 000,00	-4 159,31	45 840,69	50 000,00	-4 159,31
1/212010-752000/3	Schulumlagen HS Wr. Neustadt	2231	3231	26	6 300,00		6 300,00	6 300,00		6 300,00
1/212010-752000/4	Schulumlagen MHS Wr. Neustadt	2231	3231	26	8 186,85	13 000,00	-4 813,15	8 186,85	13 000,00	-4 813,15
1/212010-752000/5	Schulumlagen Sporthauptschule Wr. Neustadt	2231	3231	26	27 779,19	19 000,00	8 779,19	27 779,19	19 000,00	8 779,19
1/212010-752000/6	Schulumlagen Bilinguale Wr. Neustadt	2231	3231	26	22 409,74	17 000,00	5 409,74	22 409,74	17 000,00	5 409,74
1/212010-752000/7	Schulumlagen Sporthauptschule Bad Vöslau	2231	3231	26	-331,98	5 000,00	-5 331,98	-331,98	5 000,00	-5 331,98
SU 22 / 32	Summe Aufwendungen / Auszahlungen operative Gebarung				110 184,49	104 000,00	6 184,49	110 184,49	104 000,00	6 184,49
SA 0 / SA 1	(0) Nettoergebnis (21 - 22) / (1) Geldfluss operative Gebarung (31 - 32)				-110 184,49	-104 000,00	-6 184,49	-110 184,49	-104 000,00	-6 184,49
SU 23	Summe Haushaltsrücklagen				0,00	0,00	0,00	0,00	0,00	0,00
SA00	Nettoergebnis nach Zuw./Entn. Haushaltsrücklagen (Saldo 0 +/- SU23)				-110 184,49	-104 000,00	-6 184,49			
Investive Gebarung										
SU 33	Summe Einzahlungen investive Gebarung							0,00	0,00	0,00
SU 34	Summe Auszahlungen investive Gebarung							0,00	0,00	0,00
SA2	Saldo (2) Geldfluss aus der Investiven Gebarung (33 - 34)							0,00	0,00	0,00
SA3	Saldo (3) Nettofinanzierungssaldo (Saldo 1 + Saldo 2)							-110 184,49	-104 000,00	-6 184,49
Finanzierungstätigkeit										
SU 35	Summe Einzahlungen aus der Finanzierungstätigkeit							0,00	0,00	0,00

		MVAG MVAG VCQU			Ergebnisrechnung			Finanzierungsrechnung		
		EH	FH		RA 2023	VA 2023	RA - VA	RA 2023	VA 2023	RA - VA
SU 36	Summe Auszahlungen aus der Finanzierungstätigkeit							0,00	0,00	0,00
SA4	Saldo (4) Geldfluss aus der Finanzierungstätigkeit (35 – 36)							0,00	0,00	0,00
SA5	Saldo (5) Geldfluss aus der voranschlagswirksamen Gebarung (Saldo 3 + Saldo 4)							-110 184,49	-104 000,00	-6 184,49
213	Sonderschulen									
213000	Sonderschulen									
Operative Gebarung										
SU 21 / 31	Summe Erträge / Einzahlungen operative Gebarung				0,00	0,00	0,00	0,00	0,00	0,00
1/213000-752000	ASO Eggendorf	2231	3231	26	42 645,73	43 200,00	-554,27	42 645,73	43 200,00	-554,27
SU 22 / 32	Summe Aufwendungen / Auszahlungen operative Gebarung				42 645,73	43 200,00	-554,27	42 645,73	43 200,00	-554,27
SA 0 / SA 1	(0) Nettoergebnis (21 - 22) / (1) Geldfluss operative Gebarung (31 – 32)				-42 645,73	-43 200,00	554,27	-42 645,73	-43 200,00	554,27
SU 23	Summe Haushaltsrücklagen				0,00	0,00	0,00	0,00	0,00	0,00
SA00	Nettoergebnis nach Zuw./Entn. Haushaltsrücklagen (Saldo 0 +/- SU23)				-42 645,73	-43 200,00	554,27			
Investive Gebarung										
SU 33	Summe Einzahlungen investive Gebarung							0,00	0,00	0,00
SU 34	Summe Auszahlungen investive Gebarung							0,00	0,00	0,00
SA2	Saldo (2) Geldfluss aus der Investiven Gebarung (33 – 34)							0,00	0,00	0,00
SA3	Saldo (3) Nettofinanzierungssaldo (Saldo 1 + Saldo 2)							-42 645,73	-43 200,00	554,27
Finanzierungstätigkeit										
SU 35	Summe Einzahlungen aus der Finanzierungstätigkeit							0,00	0,00	0,00
SU 36	Summe Auszahlungen aus der Finanzierungstätigkeit							0,00	0,00	0,00
SA4	Saldo (4) Geldfluss aus der Finanzierungstätigkeit (35 – 36)							0,00	0,00	0,00
SA5	Saldo (5) Geldfluss aus der voranschlagswirksamen Gebarung (Saldo 3 + Saldo 4)							-42 645,73	-43 200,00	554,27
213010	Sonderschule SMT									
Operative Gebarung										
SU 21 / 31	Summe Erträge / Einzahlungen operative Gebarung				0,00	0,00	0,00	0,00	0,00	0,00
1/213010-752000	ASO Sollenau	2231	3231	26	13 423,05	12 000,00	1 423,05	13 423,05	12 000,00	1 423,05
SU 22 / 32	Summe Aufwendungen / Auszahlungen operative Gebarung				13 423,05	12 000,00	1 423,05	13 423,05	12 000,00	1 423,05
SA 0 / SA 1	(0) Nettoergebnis (21 - 22) / (1) Geldfluss operative Gebarung (31 – 32)				-13 423,05	-12 000,00	-1 423,05	-13 423,05	-12 000,00	-1 423,05
SU 23	Summe Haushaltsrücklagen				0,00	0,00	0,00	0,00	0,00	0,00
SA00	Nettoergebnis nach Zuw./Entn. Haushaltsrücklagen (Saldo 0 +/- SU23)				-13 423,05	-12 000,00	-1 423,05			
Investive Gebarung										
SU 33	Summe Einzahlungen investive Gebarung							0,00	0,00	0,00
SU 34	Summe Auszahlungen investive Gebarung							0,00	0,00	0,00
SA2	Saldo (2) Geldfluss aus der Investiven Gebarung (33 – 34)							0,00	0,00	0,00
SA3	Saldo (3) Nettofinanzierungssaldo (Saldo 1 + Saldo 2)							-13 423,05	-12 000,00	-1 423,05

		MVAG	MVAG	VCQU	Ergebnisrechnung			Finanzierungsrechnung		
		EH	FH		RA 2023	VA 2023	RA - VA	RA 2023	VA 2023	RA - VA
Finanzierungstätigkeit										
SU 35	Summe Einzahlungen aus der Finanzierungstätigkeit							0,00	0,00	0,00
SU 36	Summe Auszahlungen aus der Finanzierungstätigkeit							0,00	0,00	0,00
SA4	Saldo (4) Geldfluss aus der Finanzierungstätigkeit (35 – 36)							0,00	0,00	0,00
SA5	Saldo (5) Geldfluss aus der voranschlagswirksamen Gebarung (Saldo 3 + Saldo 4)							-13 423,05	-12 000,00	-1 423,05
214 Polytechnische Schulen										
214000 Polytechnische Schulen										
Operative Gebarung										
SU 21 / 31	Summe Erträge / Einzahlungen operative Gebarung				0,00	0,00	0,00	0,00	0,00	0,00
1/214000-752000	Schulumlage	2231	3231	26	10 213,98	1 500,00	8 713,98	10 213,98	1 500,00	8 713,98
SU 22 / 32	Summe Aufwendungen / Auszahlungen operative Gebarung				10 213,98	1 500,00	8 713,98	10 213,98	1 500,00	8 713,98
SA 0 / SA 1	(0) Nettoergebnis (21 - 22) / (1) Geldfluss operative Gebarung (31 – 32)				-10 213,98	-1 500,00	-8 713,98	-10 213,98	-1 500,00	-8 713,98
SU 23	Summe Haushaltsrücklagen				0,00	0,00	0,00	0,00	0,00	0,00
SA00	Nettoergebnis nach Zuw./Entn. Haushaltsrücklagen (Saldo 0 +/- SU23)				-10 213,98	-1 500,00	-8 713,98			
Investive Gebarung										
SU 33	Summe Einzahlungen investive Gebarung							0,00	0,00	0,00
SU 34	Summe Auszahlungen investive Gebarung							0,00	0,00	0,00
SA2	Saldo (2) Geldfluss aus der Investiven Gebarung (33 – 34)							0,00	0,00	0,00
SA3	Saldo (3) Nettofinanzierungssaldo (Saldo 1 + Saldo 2)							-10 213,98	-1 500,00	-8 713,98
Finanzierungstätigkeit										
SU 35	Summe Einzahlungen aus der Finanzierungstätigkeit							0,00	0,00	0,00
SU 36	Summe Auszahlungen aus der Finanzierungstätigkeit							0,00	0,00	0,00
SA4	Saldo (4) Geldfluss aus der Finanzierungstätigkeit (35 – 36)							0,00	0,00	0,00
SA5	Saldo (5) Geldfluss aus der voranschlagswirksamen Gebarung (Saldo 3 + Saldo 4)							-10 213,98	-1 500,00	-8 713,98
214010 Schule des polyt.Lehrganges SMT										
Operative Gebarung										
SU 21 / 31	Summe Erträge / Einzahlungen operative Gebarung				0,00	0,00	0,00	0,00	0,00	0,00
1/214010-752000	Schulumlage	2231	3231	26		500,00	-500,00		500,00	-500,00
SU 22 / 32	Summe Aufwendungen / Auszahlungen operative Gebarung				0,00	500,00	-500,00	0,00	500,00	-500,00
SA 0 / SA 1	(0) Nettoergebnis (21 - 22) / (1) Geldfluss operative Gebarung (31 – 32)				0,00	-500,00	500,00	0,00	-500,00	500,00
SU 23	Summe Haushaltsrücklagen				0,00	0,00	0,00	0,00	0,00	0,00
SA00	Nettoergebnis nach Zuw./Entn. Haushaltsrücklagen (Saldo 0 +/- SU23)				0,00	-500,00	500,00			
Investive Gebarung										
SU 33	Summe Einzahlungen investive Gebarung							0,00	0,00	0,00
SU 34	Summe Auszahlungen investive Gebarung							0,00	0,00	0,00

	MVAG	MVAG	VCQU	Ergebnisrechnung			Finanzierungsrechnung					
				EH	FH		RA 2023	VA 2023	RA - VA	RA 2023	VA 2023	RA - VA
SA2								0,00	0,00	0,00		
SA3								0,00	-500,00	500,00		
Finanzierungstätigkeit												
SU 35								0,00	0,00	0,00		
SU 36								0,00	0,00	0,00		
SA4								0,00	0,00	0,00		
SA5								0,00	-500,00	500,00		
22	Berufsbildender Unterricht; Anstalten der Lehrer- und Erzieherbildung											
220	Berufsbildende Pflichtschulen											
220000	Berufsbildende Pflichtschulen											
Operative Gebarung												
SU 21 / 31								0,00	0,00	0,00		
1/220000-751000				2231	3231	26	16 100,00	16 000,00	100,00	16 100,00	16 000,00	100,00
				Transfers an Länder, Landesfonds und Landeskammern								
1/220000-752000				2231	3231	26	1 900,00		1 900,00	1 900,00		1 900,00
				Berufsschülererhaltungsbeiträge								
1/220000-754000				2231	3231	26		300,00	-300,00		300,00	-300,00
				Beitrag zum Berufsschulbaufonds								
SU 22 / 32							18 000,00	16 300,00	1 700,00	18 000,00	16 300,00	1 700,00
SA 0 / SA 1							-18 000,00	-16 300,00	-1 700,00	-18 000,00	-16 300,00	-1 700,00
SU 23							0,00	0,00	0,00	0,00	0,00	0,00
SA00							-18 000,00	-16 300,00	-1 700,00			
Investive Gebarung												
SU 33								0,00	0,00	0,00	0,00	0,00
SU 34								0,00	0,00	0,00	0,00	0,00
SA2								0,00	0,00	0,00	0,00	0,00
SA3								-18 000,00	-16 300,00	-1 700,00		
Finanzierungstätigkeit												
SU 35								0,00	0,00	0,00	0,00	0,00
SU 36								0,00	0,00	0,00	0,00	0,00
SA4								0,00	0,00	0,00	0,00	0,00
SA5								-18 000,00	-16 300,00	-1 700,00		

		MVAG			Ergebnisrechnung			Finanzierungsrechnung		
		EH	FH	VCQU	RA 2023	VA 2023	RA - VA	RA 2023	VA 2023	RA - VA
23	Förderung des Unterrichts									
239	Sonstige Einrichtungen und Maßnahmen									
239000	Sonstige Einrichtungen und Maßnahmen									
Operative Gebarung										
SU 21 / 31	Summe Erträge / Einzahlungen operative Gebarung				0,00	0,00	0,00	0,00	0,00	0,00
1/239000-768000	Schulgeldbeihilfen	2234	3234	27	2 310,00	2 500,00	-190,00	2 310,00	2 500,00	-190,00
SU 22 / 32	Summe Aufwendungen / Auszahlungen operative Gebarung				2 310,00	2 500,00	-190,00	2 310,00	2 500,00	-190,00
SA 0 / SA 1	(0) Nettoergebnis (21 - 22) / (1) Geldfluss operative Gebarung (31 - 32)				-2 310,00	-2 500,00	190,00	-2 310,00	-2 500,00	190,00
SU 23	Summe Haushaltsrücklagen				0,00	0,00	0,00	0,00	0,00	0,00
SA00	Nettoergebnis nach Zuw./Entn. Haushaltsrücklagen (Saldo 0 +/- SU23)				-2 310,00	-2 500,00	190,00			
Investive Gebarung										
SU 33	Summe Einzahlungen investive Gebarung							0,00	0,00	0,00
SU 34	Summe Auszahlungen investive Gebarung							0,00	0,00	0,00
SA2	Saldo (2) Geldfluss aus der Investiven Gebarung (33 - 34)							0,00	0,00	0,00
SA3	Saldo (3) Nettofinanzierungssaldo (Saldo 1 + Saldo 2)							-2 310,00	-2 500,00	190,00
Finanzierungstätigkeit										
SU 35	Summe Einzahlungen aus der Finanzierungstätigkeit							0,00	0,00	0,00
SU 36	Summe Auszahlungen aus der Finanzierungstätigkeit							0,00	0,00	0,00
SA4	Saldo (4) Geldfluss aus der Finanzierungstätigkeit (35 - 36)							0,00	0,00	0,00
SA5	Saldo (5) Geldfluss aus der voranschlagswirksamen Gebarung (Saldo 3 + Saldo 4)							-2 310,00	-2 500,00	190,00
24	Vorschulische Erziehung									
240	Kindergärten									
240000	Kindergärten									
Operative Gebarung										
2/240000+810000	Elternbeiträge Nachmittagsbetreuung	2114	3114	13	21 182,76	18 000,00	3 182,76	21 449,14	18 000,00	3 449,14
2/240000+810010	Elternbeiträge Bastelbeitrag	2114	3114	13	10 789,24	12 000,00	-1 210,76	10 729,24	12 000,00	-1 270,76
2/240000+813000	Erträge aus der Auflösung von Investitionszuschüssen (Kapitaltransfers)	2127			949,74		949,74			
6/240000+829910	Zuführung aus operativen Haushalt	2116	3116	1 18	1 445,30		1 445,30	1 445,30		1 445,30
2/240000+861200	Zinszuschuss NÖ LR Sanierung	2121	3121	15	3 247,89	3 000,00	247,89	3 247,89	3 000,00	247,89
SU 21 / 31	Summe Erträge / Einzahlungen operative Gebarung				37 614,93	33 000,00	4 614,93	36 871,57	33 000,00	3 871,57
1/240000-400100	Geringwertige Anschaffungen	2221	3221	23	4 941,99	1 500,00	3 441,99	4 941,99	1 500,00	3 441,99
1/240000-451000	Brennstoffe Gas	2221	3221	23	8 494,35	11 900,00	-3 405,65	8 494,35	11 900,00	-3 405,65
1/240000-454000	Reinigungsmittel und Verbrauchsgüter	2221	3221	23	1 612,06	2 000,00	-387,94	1 612,06	2 000,00	-387,94
1/240000-456000	Büromaterial	2221	3221	23	1 893,95	1 700,00	193,95	1 893,95	1 700,00	193,95

	MVAG	MVAG	VCQU	Ergebnisrechnung			Finanzierungsrechnung			
				EH	FH		RA 2023	VA 2023	RA - VA	RA 2023
1/240000-457000	Drucksorten und Gesetzblätter	2221	3221	23	529,08	1 000,00	-470,92	529,08	1 000,00	-470,92
1/240000-459000	Sonstige Verbrauchsgüter	2221	3221	23	6 625,15	6 000,00	625,15	6 545,15	6 000,00	545,15
1/240000-511000	Geldbezüge für VB in handwerklicher	2211	3211	20	171 742,28	154 300,00	17 442,28	171 742,28	154 300,00	17 442,28
1/240000-541000	Arbeitsbekleidung Arbeiter	2213	3213		1 101,53	1 000,00	101,53	1 101,53	1 000,00	101,53
1/240000-565000	Mehrleistungsvergütungen/Zulagen	2211	3211	20		600,00	-600,00		600,00	-600,00
1/240000-569000	Sonstige Nebengebühren	2211	3211	20	3 117,00	3 500,00	-383,00	3 117,00	3 500,00	-383,00
1/240000-582000	DGB zur soz.Sicherheit f.Vertragsbe	2212	3212	20	37 189,52	33 300,00	3 889,52	37 189,52	33 300,00	3 889,52
1/240000-582200	DGB Finanzamt 3,9 %	2212	3212	20	6 441,21	6 100,00	341,21	6 441,21	6 100,00	341,21
1/240000-592000	Dotierung von Rückstellungen für Jubiläumszuwendungen	2214			897,30	4 000,00	-3 102,70			
1/240000-600000	Strom, Beleuchtung	2222	3222	24	1 479,49	5 000,00	-3 520,51	1 479,49	5 000,00	-3 520,51
1/240000-614000	Instandhaltung von Gebäuden	2224	3224	24	558,86	1 500,00	-941,14	558,86	1 500,00	-941,14
1/240000-618000	Instandhaltung v.Einrichtung u.Masc	2224	3224	24	1 960,89	3 000,00	-1 039,11	1 960,89	3 000,00	-1 039,11
1/240000-618100	Instandhaltung von Spielgeräten	2224	3224	24	568,75	500,00	68,75	568,75	500,00	68,75
1/240000-630000	Porto	2222	3222	24	205,85	100,00	105,85	205,85	100,00	105,85
1/240000-631000	Telefon, Telex, Internet	2222	3222	24	704,16	1 100,00	-395,84	746,52	1 100,00	-353,48
1/240000-650000	Darlehenszinsen RAIKA 22-02.617.207	2241	3241	25	1 448,05	1 000,00	448,05	1 448,05	1 000,00	448,05
1/240000-650100	Darlehenszinsen RAIKA 24-02.617.207	2241	3241	25	2 484,90	2 500,00	-15,10	2 484,90	2 500,00	-15,10
1/240000-670000	Versicherungen	2222	3222	24	1 068,38	1 200,00	-131,62	1 068,38	1 200,00	-131,62
1/240000-680000	Planmäßige Abschreibung	2226			44 262,92	16 900,00	27 362,92			
1/240000-700000	Benützungsentgelt f.Kindergartengru	2223	3223	24	4 899,65	5 000,00	-100,35	4 899,65	5 000,00	-100,35
1/240000-711000	Öffentliche Abgaben, Ausgaben ohne	2225	3225	24	3 560,06	3 500,00	60,06	3 560,06	3 500,00	60,06
1/240000-724000	Reisegebühren	2225	3225	24		100,00	-100,00		100,00	-100,00
1/240000-728000	Entgelte für sonstige Leistungen	2225	3225	24	31 494,39	15 000,00	16 494,39	31 149,04	15 000,00	16 149,04
1/240000-729000	Sonstige Ausgaben	2225	3225	24	1 509,76	2 000,00	-490,24	1 483,37	2 000,00	-516,63
SU 22 / 32	Summe Aufwendungen / Auszahlungen operative Gebarung				340 791,53	285 300,00	55 491,53	295 221,93	264 400,00	30 821,93
SA 0 / SA 1	(0) Nettoergebnis (21 - 22) / (1) Geldfluss operative Gebarung (31 - 32)				-303 176,60	-252 300,00	-50 876,60	-258 350,36	-231 400,00	-26 950,36
SU 23	Summe Haushaltsrücklagen				0,00	0,00	0,00	0,00	0,00	0,00
SA00	Nettoergebnis nach Zuw./Entn. Haushaltsrücklagen (Saldo 0 +/- SU23)				-303 176,60	-252 300,00	-50 876,60			
Investive Gebarung										
SU 33	Summe Einzahlungen investive Gebarung							0,00	0,00	0,00
1/240000-042000	Einrichtung, Lehrmittel Anschaffung		3415	2 41				18 923,25	5 000,00	13 923,25
5/240000-061000	Im Bau befindliche Gebäude und Bauten		3413	1 40				1 445,30		1 445,30
SU 34	Summe Auszahlungen investive Gebarung							20 368,55	5 000,00	15 368,55
SA2	Saldo (2) Geldfluss aus der Investiven Gebarung (33 - 34)							-20 368,55	-5 000,00	-15 368,55
SA3	Saldo (3) Nettofinanzierungssaldo (Saldo 1 + Saldo 2)							-278 718,91	-236 400,00	-42 318,91
Finanzierungstätigkeit										
SU 35	Summe Einzahlungen aus der Finanzierungstätigkeit							0,00	0,00	0,00
1/240000-346000	Darlehenstilgung RAIKA 22-02.617.20		3614	65				20 000,00	20 000,00	

		MVAG			Ergebnisrechnung			Finanzierungsrechnung		
		EH	FH	VCQU	RA 2023	VA 2023	RA - VA	RA 2023	VA 2023	RA - VA
1/240000-346100	Darlehenstilgung RAIKA 24-02.617.207		3614	65				30 000,00	30 000,00	
SU 36	Summe Auszahlungen aus der Finanzierungstätigkeit							50 000,00	50 000,00	0,00
SA4	Saldo (4) Geldfluss aus der Finanzierungstätigkeit (35 – 36)							-50 000,00	-50 000,00	0,00
SA5	Saldo (5) Geldfluss aus der voranschlagswirksamen Gebarung (Saldo 3 + Saldo 4)							-328 718,91	-286 400,00	-42 318,91
240010	Kindergarten SMT									
Operative Gebarung										
2/240010+810000	Elternbeiträge Nachmittagsbetreuung	2114	3114	13	26 655,52	30 000,00	-3 344,48	27 863,35	30 000,00	-2 136,65
2/240010+810010	Elternbeiträge Bastelbeitrag	2114	3114	13	12 671,56	13 500,00	-828,44	12 462,76	13 500,00	-1 037,24
2/240010+810020	Elternbeiträge Essensgeld	2114	3114	13	28 927,73	30 000,00	-1 072,27	28 910,92	30 000,00	-1 089,08
2/240010+810030	Jausenbeitrag	2114	3114	13	14 353,11	15 000,00	-646,89	13 955,51	15 000,00	-1 044,49
2/240010+813000	Erträge aus der Auflösung von Investitionszuschüssen (Kapitaltransfers)	2127			793,27		793,27			
2/240010+817000	Erträge aus der Auflösung von sonstigen Rückstellungen	2117			2 068,40		2 068,40			
2/240010+861000	Transfers von Ländern, Landesfonds und Landeskammern	2121	3121	15	12 900,00		12 900,00	12 900,00		12 900,00
2/240010+861200	Zinsenzuschuss NÖ LR Zubau	2121	3121	15	17 765,74	19 000,00	-1 234,26	17 765,74	19 000,00	-1 234,26
SU 21 / 31	Summe Erträge / Einzahlungen operative Gebarung				116 135,33	107 500,00	8 635,33	113 858,28	107 500,00	6 358,28
1/240010-400100	Geringwertige Anschaffungen	2221	3221	23	2 502,41	3 500,00	-997,59	2 502,41	3 500,00	-997,59
1/240010-451000	Brennstoffe Gas	2221	3221	23	6 039,04	12 400,00	-6 360,96	6 039,04	12 400,00	-6 360,96
1/240010-454000	Reinigungsmittel und Verbrauchsgüter	2221	3221	23	2 773,12	3 000,00	-226,88	2 773,12	3 000,00	-226,88
1/240010-456000	Büromaterial	2221	3221	23	15,82	2 000,00	-1 984,18	15,82	2 000,00	-1 984,18
1/240010-457000	Drucksorten und Gesetzblätter	2221	3221	23	487,79	800,00	-312,21	487,79	800,00	-312,21
1/240010-459000	Sonstige Verbrauchsgüter	2221	3221	23	5 737,77	8 000,00	-2 262,23	5 737,77	8 000,00	-2 262,23
1/240010-511000	Geldbezüge für VB in handwerklicher	2211	3211	20	256 163,21	250 000,00	6 163,21	256 167,25	250 000,00	6 167,25
1/240010-541000	Arbeitsbekleidung Arbeiter	2213	3213		1 285,42	1 200,00	85,42	1 285,42	1 200,00	85,42
1/240010-565000	Mehrleistungsvergütungen/Zulagen	2211	3211	20		600,00	-600,00		600,00	-600,00
1/240010-569000	Sonstige Nebengebühren	2211	3211	20	3 867,00	3 000,00	867,00	3 867,00	3 000,00	867,00
1/240010-582000	DGB zur soz.Sicherheit f.Vertragsbe	2212	3212	20	56 345,04	57 500,00	-1 154,96	56 345,04	57 500,00	-1 154,96
1/240010-582200	DGB Finanzamt 3,9 %	2212	3212	20	9 719,42	9 900,00	-180,58	9 719,42	9 900,00	-180,58
1/240010-592000	Dotierung von Rückstellungen für Jubiläumszuwendungen	2214			1 126,76	5 000,00	-3 873,24			
1/240010-600000	Strom, Beleuchtung	2222	3222	24	3 346,06	7 500,00	-4 153,94	3 346,06	7 500,00	-4 153,94
1/240010-614000	Instandhaltung von Gebäuden	2224	3224	24	873,46	2 000,00	-1 126,54	873,46	2 000,00	-1 126,54
1/240010-618000	Instandhaltung v.Einrichtung u.Masc	2224	3224	24	3 896,41	1 800,00	2 096,41	3 896,41	1 800,00	2 096,41
1/240010-618100	Instandhaltung von Spielgeräten	2224	3224	24	626,47	1 000,00	-373,53	626,47	1 000,00	-373,53
1/240010-630000	Porto	2222	3222	24		100,00	-100,00		100,00	-100,00
1/240010-631000	Telefon, Telex, Internet	2222	3222	24	664,10	1 000,00	-335,90	750,80	1 000,00	-249,20
1/240010-650000	Darlehenszinsen 2007-629062	2241	3241	25	915,58	100,00	815,58	915,58	100,00	815,58

		MVAG			Ergebnisrechnung			Finanzierungsrechnung		
		EH	FH	VCQU	RA 2023	VA 2023	RA - VA	RA 2023	VA 2023	RA - VA
1/240010-650100	Darlehenszinsen, Bank Burgenland	2241	3241	25	14 641,49	5 000,00	9 641,49	14 641,49	5 000,00	9 641,49
1/240010-670000	Versicherungen	2222	3222	24	2 583,37	2 700,00	-116,63	2 583,37	2 700,00	-116,63
1/240010-680000	Planmäßige Abschreibung	2226			45 064,79	39 600,00	5 464,79			
1/240010-711000	Öffentliche Abgaben, Ausgaben ohne	2225	3225	24	5 039,98	4 800,00	239,98	5 039,98	4 800,00	239,98
1/240010-728000	Entgelte für sonstige Leistungen	2225	3225	24	25 680,08	16 000,00	9 680,08	26 709,80	16 000,00	10 709,80
1/240010-728100	Essensgeld	2225	3225	24	28 904,73	24 000,00	4 904,73	28 904,73	24 000,00	4 904,73
1/240010-728200	Entgelte für Jause	2225	3225	24	10 596,23	11 000,00	-403,77	11 615,89	11 000,00	615,89
1/240010-729000	Sonstige Ausgaben	2225	3225	24	485,08	2 000,00	-1 514,92	485,08	2 000,00	-1 514,92
SU 22 / 32	Summe Aufwendungen / Auszahlungen operative Gebarung				489 380,63	475 500,00	13 880,63	445 329,20	430 900,00	14 429,20
SA 0 / SA 1	(0) Nettoergebnis (21 - 22) / (1) Geldfluss operative Gebarung (31 - 32)				-373 245,30	-368 000,00	-5 245,30	-331 470,92	-323 400,00	-8 070,92
SU 23	Summe Haushaltsrücklagen				0,00	0,00	0,00	0,00	0,00	0,00
SA00	Nettoergebnis nach Zuw./Entn. Haushaltsrücklagen (Saldo 0 +/- SU23)				-373 245,30	-368 000,00	-5 245,30			
Investive Gebarung										
SU 33	Summe Einzahlungen investive Gebarung							0,00	0,00	0,00
1/240010-042000	Einrichtung, Lehrmittel Anschaffung		3415	2 41				1 245,30	5 000,00	-3 754,70
SU 34	Summe Auszahlungen investive Gebarung							1 245,30	5 000,00	-3 754,70
SA2	Saldo (2) Geldfluss aus der Investiven Gebarung (33 - 34)							-1 245,30	-5 000,00	3 754,70
SA3	Saldo (3) Nettofinanzierungssaldo (Saldo 1 + Saldo 2)							-332 716,22	-328 400,00	-4 316,22
Finanzierungstätigkeit										
SU 35	Summe Einzahlungen aus der Finanzierungstätigkeit							0,00	0,00	0,00
1/240010-346000	Darlehenstilgung 2007-629062		3614	65				11 667,65	12 500,00	-832,35
1/240010-346100	Darlehenstilgung, Bank Burgenland		3614	65				26 000,00	26 000,00	
SU 36	Summe Auszahlungen aus der Finanzierungstätigkeit							37 667,65	38 500,00	-832,35
SA4	Saldo (4) Geldfluss aus der Finanzierungstätigkeit (35 - 36)							-37 667,65	-38 500,00	832,35
SA5	Saldo (5) Geldfluss aus der voranschlagswirksamen Gebarung (Saldo 3 + Saldo 4)							-370 383,87	-366 900,00	-3 483,87
25	Außerschulische Jugendberufshilfe									
250	Schülerhorte									
250000	Schülerhorte									
Operative Gebarung										
SU 21 / 31	Summe Erträge / Einzahlungen operative Gebarung				0,00	0,00	0,00	0,00	0,00	0,00
1/250000-728000	Entgelt für Hortbetreuung	2225	3225	24	33 156,21	36 000,00	-2 843,79	33 106,56	36 000,00	-2 893,44
SU 22 / 32	Summe Aufwendungen / Auszahlungen operative Gebarung				33 156,21	36 000,00	-2 843,79	33 106,56	36 000,00	-2 893,44
SA 0 / SA 1	(0) Nettoergebnis (21 - 22) / (1) Geldfluss operative Gebarung (31 - 32)				-33 156,21	-36 000,00	2 843,79	-33 106,56	-36 000,00	2 893,44
SU 23	Summe Haushaltsrücklagen				0,00	0,00	0,00	0,00	0,00	0,00
SA00	Nettoergebnis nach Zuw./Entn. Haushaltsrücklagen (Saldo 0 +/- SU23)				-33 156,21	-36 000,00	2 843,79			

	MVAG	MVAG	VCQU	Ergebnisrechnung			Finanzierungsrechnung			
				EH	FH		RA 2023	VA 2023	RA - VA	RA 2023
Investive Gebarung										
SU 33								0,00	0,00	0,00
SU 34								0,00	0,00	0,00
SA2								0,00	0,00	0,00
SA3								-33 106,56	-36 000,00	2 893,44
Finanzierungstätigkeit										
SU 35								0,00	0,00	0,00
SU 36								0,00	0,00	0,00
SA4								0,00	0,00	0,00
SA5								-33 106,56	-36 000,00	2 893,44
259 Sonstige Einrichtungen und Maßnahmen										
259010 Jugendzentrum SMT										
Operative Gebarung										
SU 21 / 31								0,00	0,00	0,00
1/259010-400100				2221	3221	23			500,00	-500,00
1/259010-454000				2221	3221	23			300,00	-300,00
1/259010-618000				2224	3224	24		1 500,00	-1 500,00	1 500,00
1/259010-670000				2222	3222	24			500,00	-500,00
1/259010-680000				2226			366,40			366,40
1/259010-711000				2225	3225	24			300,00	-300,00
1/259010-728000				2225	3225	24	278,71	1 000,00	-721,29	278,71
SU 22 / 32								645,11	4 100,00	-3 454,89
SA 0 / SA 1								-645,11	-4 100,00	3 454,89
SU 23								0,00	0,00	0,00
SA00								-645,11	-4 100,00	3 454,89
Investive Gebarung										
SU 33								0,00	0,00	0,00
1/259010-042000					3415	2 41			4 396,80	4 396,80
SU 34								4 396,80	0,00	4 396,80
SA2								-4 396,80	0,00	-4 396,80
SA3								-4 675,51	-4 100,00	-575,51
Finanzierungstätigkeit										
SU 35								0,00	0,00	0,00
SU 36								0,00	0,00	0,00
SA4								0,00	0,00	0,00

		MVAG			Ergebnisrechnung			Finanzierungsrechnung		
		MVAG	MVAG	VCQU	RA 2023	VA 2023	RA - VA	RA 2023	VA 2023	RA - VA
		EH	FH							
SA5	Saldo (5) Geldfluss aus der voranschlagswirksamen Gebarung (Saldo 3 + Saldo 4)							-4 675,51	-4 100,00	-575,51
26	Sport und außerschulische Leibeserziehung									
262	Sportplätze									
262000	Sportplätze									
Operative Gebarung										
2/262000+811000	Pacht Sportanlage und Kantine	2115	3115	14	14 916,64	14 700,00	216,64	14 999,98	14 700,00	299,98
2/262000+811100	Vermietung/-pachtung Kunstrasenplat	2115	3115	14	9 760,00	10 000,00	-240,00	9 760,00	10 000,00	-240,00
SU 21 / 31	Summe Erträge / Einzahlungen operative Gebarung				24 676,64	24 700,00	-23,36	24 759,98	24 700,00	59,98
1/262000-400100	Geringwertige Anschaffungen	2221	3221	23	1 373,95	1 500,00	-126,05	1 373,95	1 500,00	-126,05
1/262000-451000	Brennstoffe	2221	3221	23	2 591,96	6 200,00	-3 608,04	2 591,96	6 200,00	-3 608,04
1/262000-452000	Treibstoffe	2221	3221	23	1 352,61	2 000,00	-647,39	1 245,03	2 000,00	-754,97
1/262000-454000	Reinigungsmittel	2221	3221	23	1 118,18	2 000,00	-881,82	1 118,18	2 000,00	-881,82
1/262000-511000	Geldbezüge für VB in handwerklicher	2211	3211	20	30 179,32	28 900,00	1 279,32	30 179,32	28 900,00	1 279,32
1/262000-541000	Arbeitsbekleidung Arbeiter	2213	3213		73,44	100,00	-26,56	73,44	100,00	-26,56
1/262000-565000	Mehroleistungsvergütungen	2211	3211	20	1 046,88	1 000,00	46,88	1 046,88	1 000,00	46,88
1/262000-569000	sonstige Nebengebühren	2211	3211	20	612,85	800,00	-187,15	612,85	800,00	-187,15
1/262000-582000	DGB zur soz. Sicherheit f. Vertragsb	2212	3212	20	6 785,38	6 500,00	285,38	6 785,38	6 500,00	285,38
1/262000-582200	DGB Finanzamt 3,9 %	2212	3212	20	1 170,17	1 200,00	-29,83	1 170,17	1 200,00	-29,83
1/262000-592000	Dotierung von Rückstellungen für Jubiläumszuwendungen	2214			257,43	500,00	-242,57			
1/262000-600000	Strom	2222	3222	24	25 416,99	30 000,00	-4 583,01	22 342,36	30 000,00	-7 657,64
1/262000-614000	Instandhaltung von Gebäuden	2224	3224	24	4 312,11	2 500,00	1 812,11	4 312,11	2 500,00	1 812,11
1/262000-616000	Instandhaltung von Maschinen und ma	2224	3224	24	7 303,65	6 000,00	1 303,65	7 303,65	6 000,00	1 303,65
1/262000-617000	Instandhaltung WB 548 EG	2224	3224	24	7 349,50	500,00	6 849,50	7 349,50	500,00	6 849,50
1/262000-619000	Instandhaltung von Sportplätzen	2224	3224	24	31 958,83	35 000,00	-3 041,17	31 958,83	35 000,00	-3 041,17
1/262000-631000	Telefon, Telex, Internet, ORF	2222	3222	24	962,09	1 000,00	-37,91	923,19	1 000,00	-76,81
1/262000-650000	Dalehenszinsen BA 10000 878 735	2241	3241	25	2 110,82	1 600,00	510,82	2 110,82	1 600,00	510,82
1/262000-670000	Versicherungen	2222	3222	24	2 581,54	2 700,00	-118,46	2 581,54	2 700,00	-118,46
1/262000-670100	Versicherung WB 548 EG	2222	3222	24	345,68	400,00	-54,32	345,68	400,00	-54,32
1/262000-680000	Planmäßige Abschreibung	2226			76 095,78	73 600,00	2 495,78			
1/262000-711000	Öffentliche Abgaben	2225	3225	24	4 131,04	5 000,00	-868,96	4 131,04	5 000,00	-868,96
1/262000-728000	Entgelte für sonstige Leistungen	2225	3225	24	24 581,84	5 000,00	19 581,84	24 304,28	5 000,00	19 304,28
SU 22 / 32	Summe Aufwendungen / Auszahlungen operative Gebarung				233 712,04	214 000,00	19 712,04	153 860,16	139 900,00	13 960,16
SA 0 / SA 1	(0) Nettoergebnis (21 - 22) / (1) Geldfluss operative Gebarung (31 - 32)				-209 035,40	-189 300,00	-19 735,40	-129 100,18	-115 200,00	-13 900,18
SU 23	Summe Haushaltsrücklagen				0,00	0,00	0,00	0,00	0,00	0,00
SA00	Nettoergebnis nach Zuw./Entn. Haushaltsrücklagen (Saldo 0 +/- SU23)				-209 035,40	-189 300,00	-19 735,40			

		MVAG	MVAG	VCQU	Ergebnisrechnung			Finanzierungsrechnung		
		EH	FH		RA 2023	VA 2023	RA - VA	RA 2023	VA 2023	RA - VA
Investive Gebarung										
SU 33	Summe Einzahlungen investive Gebarung							0,00	0,00	0,00
1/262000-010000	Gebäude und Bauten		3413	2 40				8 697,60		8 697,60
1/262000-020000	Ankauf Maschinen		3414	2 41					2 000,00	-2 000,00
1/262000-042000	Amts-, Betriebs- und Geschäftsausstattung		3415	2 41				14 814,55		14 814,55
SU 34	Summe Auszahlungen investive Gebarung							23 512,15	2 000,00	21 512,15
SA2	Saldo (2) Geldfluss aus der Investiven Gebarung (33 – 34)							-23 512,15	-2 000,00	-21 512,15
SA3	Saldo (3) Nettofinanzierungssaldo (Saldo 1 + Saldo 2)							-152 612,33	-117 200,00	-35 412,33
Finanzierungstätigkeit										
SU 35	Summe Einzahlungen aus der Finanzierungstätigkeit							0,00	0,00	0,00
1/262000-346000	Darlehenstilgung BA 10000 878 735		3614	65				100 000,00	100 000,00	
SU 36	Summe Auszahlungen aus der Finanzierungstätigkeit							100 000,00	100 000,00	0,00
SA4	Saldo (4) Geldfluss aus der Finanzierungstätigkeit (35 – 36)							-100 000,00	-100 000,00	0,00
SA5	Saldo (5) Geldfluss aus der voranschlagswirksamen Gebarung (Saldo 3 + Saldo 4)							-252 612,33	-217 200,00	-35 412,33
269	Sonstige Einrichtungen und Maßnahmen									
269000	Sonstige Einrichtungen und Maßnahmen									
Operative Gebarung										
SU 21 / 31	Summe Erträge / Einzahlungen operative Gebarung				0,00	0,00	0,00	0,00	0,00	0,00
1/269000-617000	Instandhaltung WB 503 FY	2224	3224	24	381,68	500,00	-118,32	381,68	500,00	-118,32
1/269000-670000	Versicherung WB503FY	2222	3222	24	2 224,11	2 200,00	24,11	2 224,11	2 200,00	24,11
1/269000-728000	Entgelte für sonstige Leistungen	2225	3225	24	224,64	1 000,00	-775,36	224,64	1 000,00	-775,36
1/269000-757000/1	Sportförderung ASK Jugend	2234	3234	27	60 000,00	60 000,00		60 000,00	60 000,00	
1/269000-757000/2	Subventionen an Sportvereine ASK ED	2234	3234	27	5 100,00	5 100,00		5 100,00	5 100,00	
1/269000-757000/3	Subventionen an Sportvereine ASKÖ SMT	2234	3234	27	7 600,00	5 100,00	2 500,00	7 600,00	5 100,00	2 500,00
1/269000-757000/4	Subvention SSC ASKÖ Maria Theresia	2234	3234	27	2 500,00		2 500,00	2 500,00		2 500,00
SU 22 / 32	Summe Aufwendungen / Auszahlungen operative Gebarung				78 030,43	73 900,00	4 130,43	78 030,43	73 900,00	4 130,43
SA 0 / SA 1	(0) Nettoergebnis (21 - 22) / (1) Geldfluss operative Gebarung (31 – 32)				-78 030,43	-73 900,00	-4 130,43	-78 030,43	-73 900,00	-4 130,43
SU 23	Summe Haushaltsrücklagen				0,00	0,00	0,00	0,00	0,00	0,00
SA00	Nettoergebnis nach Zuw./Entn. Haushaltsrücklagen (Saldo 0 +/- SU23)				-78 030,43	-73 900,00	-4 130,43			
Investive Gebarung										
SU 33	Summe Einzahlungen investive Gebarung							0,00	0,00	0,00
SU 34	Summe Auszahlungen investive Gebarung							0,00	0,00	0,00
SA2	Saldo (2) Geldfluss aus der Investiven Gebarung (33 – 34)							0,00	0,00	0,00
SA3	Saldo (3) Nettofinanzierungssaldo (Saldo 1 + Saldo 2)							-78 030,43	-73 900,00	-4 130,43

		MVAG	MVAG	VCQU	Ergebnisrechnung			Finanzierungsrechnung		
		EH	FH		RA 2023	VA 2023	RA - VA	RA 2023	VA 2023	RA - VA
Finanzierungstätigkeit										
SU 35	Summe Einzahlungen aus der Finanzierungstätigkeit							0,00	0,00	0,00
SU 36	Summe Auszahlungen aus der Finanzierungstätigkeit							0,00	0,00	0,00
SA4	Saldo (4) Geldfluss aus der Finanzierungstätigkeit (35 – 36)							0,00	0,00	0,00
SA5	Saldo (5) Geldfluss aus der voranschlagswirksamen Gebarung (Saldo 3 + Saldo 4)							-78 030,43	-73 900,00	-4 130,43
28	Forschung und Wissenschaft									
282	Studienbeihilfen									
282000	Studienbeihilfen									
Operative Gebarung										
SU 21 / 31	Summe Erträge / Einzahlungen operative Gebarung				0,00	0,00	0,00	0,00	0,00	0,00
1/282000-768000	Stipendien an Hochschüler		2234	3234	27				3 000,00	-3 000,00
SU 22 / 32	Summe Aufwendungen / Auszahlungen operative Gebarung				0,00	3 000,00	-3 000,00	0,00	3 000,00	-3 000,00
SA 0 / SA 1	(0) Nettoergebnis (21 - 22) / (1) Geldfluss operative Gebarung (31 – 32)				0,00	-3 000,00	3 000,00	0,00	-3 000,00	3 000,00
SU 23	Summe Haushaltsrücklagen				0,00	0,00	0,00	0,00	0,00	0,00
SA00	Nettoergebnis nach Zuw./Entn. Haushaltsrücklagen (Saldo 0 +/- SU23)				0,00	-3 000,00	3 000,00			
Investive Gebarung										
SU 33	Summe Einzahlungen investive Gebarung							0,00	0,00	0,00
SU 34	Summe Auszahlungen investive Gebarung							0,00	0,00	0,00
SA2	Saldo (2) Geldfluss aus der Investiven Gebarung (33 – 34)							0,00	0,00	0,00
SA3	Saldo (3) Nettofinanzierungssaldo (Saldo 1 + Saldo 2)							0,00	-3 000,00	3 000,00
Finanzierungstätigkeit										
SU 35	Summe Einzahlungen aus der Finanzierungstätigkeit							0,00	0,00	0,00
SU 36	Summe Auszahlungen aus der Finanzierungstätigkeit							0,00	0,00	0,00
SA4	Saldo (4) Geldfluss aus der Finanzierungstätigkeit (35 – 36)							0,00	0,00	0,00
SA5	Saldo (5) Geldfluss aus der voranschlagswirksamen Gebarung (Saldo 3 + Saldo 4)							0,00	-3 000,00	3 000,00

		MVAG			Ergebnisrechnung			Finanzierungsrechnung		
		EH	FH	VCQU	RA 2023	VA 2023	RA - VA	RA 2023	VA 2023	RA - VA
3 Kunst, Kultur und Kultus										
30	Gesonderte Verwaltung									
300	Kulturamt									
300000	Kulturamt									
Operative Gebarung										
SU 21 / 31	Summe Erträge / Einzahlungen operative Gebarung				0,00	0,00	0,00	0,00	0,00	0,00
1/300000-400100	Geringwertige Wirtschaftsgüter des	2221	3221	23		500,00	-500,00		500,00	-500,00
1/300000-510000	Vertragsbedienstete der Verwaltung	2211	3211	20	25 167,12	27 100,00	-1 932,88	25 167,12	27 100,00	-1 932,88
1/300000-540000	Arbeitskleidung Angestellte	2213	3213		36,72	100,00	-63,28	36,72	100,00	-63,28
1/300000-565000	Mehrleistungsvergütungen/Zulagen	2211	3211	20	6 284,00	4 500,00	1 784,00	6 284,00	4 500,00	1 784,00
1/300000-569000	sonstige Nebengebühren	2211	3211	20	125,00	100,00	25,00	125,00	100,00	25,00
1/300000-582000	DGB zur soz.Sicherheit für Vertrags	2212	3212	20	6 471,30	6 500,00	-28,70	6 471,30	6 500,00	-28,70
1/300000-582200	DGB Finanzamt 3,9 %	2212	3212	20	1 165,17	1 300,00	-134,83	1 165,17	1 300,00	-134,83
1/300000-592000	Dotierung von Rückstellungen für Jubiläumswendungen	2214			172,59	300,00	-127,41			
1/300000-724000	Reisegebühren	2225	3225	24	184,93	200,00	-15,07	184,93	200,00	-15,07
1/300000-728000	Entgelte für sonstige Leistungen	2225	3225	24		500,00	-500,00		500,00	-500,00
SU 22 / 32	Summe Aufwendungen / Auszahlungen operative Gebarung				39 606,83	41 100,00	-1 493,17	39 434,24	40 800,00	-1 365,76
SA 0 / SA 1	(0) Nettoergebnis (21 - 22) / (1) Geldfluss operative Gebarung (31 - 32)				-39 606,83	-41 100,00	1 493,17	-39 434,24	-40 800,00	1 365,76
SU 23	Summe Haushaltsrücklagen				0,00	0,00	0,00	0,00	0,00	0,00
SA00	Nettoergebnis nach Zuw./Entn. Haushaltsrücklagen (Saldo 0 +/- SU23)				-39 606,83	-41 100,00	1 493,17			
Investive Gebarung										
SU 33	Summe Einzahlungen investive Gebarung							0,00	0,00	0,00
1/300000-042000	Amts-, Betriebs- und Geschäftsausstattung		3415	2 41					500,00	-500,00
SU 34	Summe Auszahlungen investive Gebarung							0,00	500,00	-500,00
SA2	Saldo (2) Geldfluss aus der Investiven Gebarung (33 - 34)							0,00	-500,00	500,00
SA3	Saldo (3) Nettofinanzierungssaldo (Saldo 1 + Saldo 2)							-39 434,24	-41 300,00	1 865,76
Finanzierungstätigkeit										
SU 35	Summe Einzahlungen aus der Finanzierungstätigkeit							0,00	0,00	0,00
SU 36	Summe Auszahlungen aus der Finanzierungstätigkeit							0,00	0,00	0,00
SA4	Saldo (4) Geldfluss aus der Finanzierungstätigkeit (35 - 36)							0,00	0,00	0,00
SA5	Saldo (5) Geldfluss aus der voranschlagswirksamen Gebarung (Saldo 3 + Saldo 4)							-39 434,24	-41 300,00	1 865,76

		MVAG	MVAG	VCQU	Ergebnisrechnung			Finanzierungsrechnung		
		EH	FH		RA 2023	VA 2023	RA - VA	RA 2023	VA 2023	RA - VA
31	Bildende Künste									
312	Maßnahmen zur Förderung der bildenden Künste									
312000	Maßnahmen zur Förderung der bildenden Künste									
Operative Gebarung										
SU 21 / 31	Summe Erträge / Einzahlungen operative Gebarung				0,00	0,00	0,00	0,00	0,00	0,00
1/312000-768000	Förderung der Künstler	2234	3234	27		500,00	-500,00	500,00	500,00	-500,00
SU 22 / 32	Summe Aufwendungen / Auszahlungen operative Gebarung				0,00	500,00	-500,00	0,00	500,00	-500,00
SA 0 / SA 1	(0) Nettoergebnis (21 - 22) / (1) Geldfluss operative Gebarung (31 - 32)				0,00	-500,00	500,00	0,00	-500,00	500,00
SU 23	Summe Haushaltsrücklagen				0,00	0,00	0,00	0,00	0,00	0,00
SA00	Nettoergebnis nach Zuw./Entn. Haushaltsrücklagen (Saldo 0 +/- SU23)				0,00	-500,00	500,00			
Investive Gebarung										
SU 33	Summe Einzahlungen investive Gebarung							0,00	0,00	0,00
SU 34	Summe Auszahlungen investive Gebarung							0,00	0,00	0,00
SA2	Saldo (2) Geldfluss aus der Investiven Gebarung (33 - 34)							0,00	0,00	0,00
SA3	Saldo (3) Nettofinanzierungssaldo (Saldo 1 + Saldo 2)							0,00	-500,00	500,00
Finanzierungstätigkeit										
SU 35	Summe Einzahlungen aus der Finanzierungstätigkeit							0,00	0,00	0,00
SU 36	Summe Auszahlungen aus der Finanzierungstätigkeit							0,00	0,00	0,00
SA4	Saldo (4) Geldfluss aus der Finanzierungstätigkeit (35 - 36)							0,00	0,00	0,00
SA5	Saldo (5) Geldfluss aus der voranschlagswirksamen Gebarung (Saldo 3 + Saldo 4)							0,00	-500,00	500,00
32	Musik und darstellende Kunst									
320	Ausbildung in Musik und darstellender Kunst									
320000	Ausbildung in Musik und darstellender Kunst									
Operative Gebarung										
SU 21 / 31	Summe Erträge / Einzahlungen operative Gebarung				0,00	0,00	0,00	0,00	0,00	0,00
1/320000-451000	Brennstoffe	2221	3221	23	2 063,55	1 300,00	763,55	2 063,55	1 300,00	763,55
1/320000-600000	Strom	2222	3222	24	250,51	1 000,00	-749,49	250,51	1 000,00	-749,49
1/320000-670000	Versicherungen	2222	3222	24	557,42	600,00	-42,58	557,42	600,00	-42,58
1/320000-700000	Miete	2223	3223	24	3 000,00	3 000,00		3 000,00	3 000,00	
1/320000-711000	Gebühren für die Benützung von Gemeindeeinrichtungen und Anlagen gemäß FAG	2225	3225	24	535,03	1 000,00	-464,97	535,03	1 000,00	-464,97
1/320000-752000	MV Leitha/Steinfeld Verbandsbeitrag	2231	3231	26	42 449,82	48 200,00	-5 750,18	42 449,82	48 200,00	-5 750,18
SU 22 / 32	Summe Aufwendungen / Auszahlungen operative Gebarung				48 856,33	55 100,00	-6 243,67	48 856,33	55 100,00	-6 243,67
SA 0 / SA 1	(0) Nettoergebnis (21 - 22) / (1) Geldfluss operative Gebarung (31 - 32)				-48 856,33	-55 100,00	6 243,67	-48 856,33	-55 100,00	6 243,67

		MVAG		VCQU	Ergebnisrechnung			Finanzierungsrechnung		
		EH	FH		RA 2023	VA 2023	RA - VA	RA 2023	VA 2023	RA - VA
SU 23	Summe Haushaltsrücklagen				0,00	0,00	0,00	0,00	0,00	0,00
SA00	Nettoergebnis nach Zuw./Entn. Haushaltsrücklagen (Saldo 0 +/- SU23)				-48 856,33	-55 100,00	6 243,67			
Investive Gebarung										
SU 33	Summe Einzahlungen investive Gebarung							0,00	0,00	0,00
SU 34	Summe Auszahlungen investive Gebarung							0,00	0,00	0,00
SA2	Saldo (2) Geldfluss aus der Investiven Gebarung (33 – 34)							0,00	0,00	0,00
SA3	Saldo (3) Nettofinanzierungssaldo (Saldo 1 + Saldo 2)							-48 856,33	-55 100,00	6 243,67
Finanzierungstätigkeit										
SU 35	Summe Einzahlungen aus der Finanzierungstätigkeit							0,00	0,00	0,00
SU 36	Summe Auszahlungen aus der Finanzierungstätigkeit							0,00	0,00	0,00
SA4	Saldo (4) Geldfluss aus der Finanzierungstätigkeit (35 – 36)							0,00	0,00	0,00
SA5	Saldo (5) Geldfluss aus der voranschlagswirksamen Gebarung (Saldo 3 + Saldo 4)							-48 856,33	-55 100,00	6 243,67
321	Einrichtungen der Musikpflege									
321000	Einrichtungen der Musikpflege									
Operative Gebarung										
SU 21 / 31	Summe Erträge / Einzahlungen operative Gebarung				0,00	0,00	0,00	0,00	0,00	0,00
1/321000-777000	Subventionen für Investitionen	2234	44		4 400,00	4 400,00				
SU 22 / 32	Summe Aufwendungen / Auszahlungen operative Gebarung				4 400,00	4 400,00	0,00	0,00	0,00	0,00
SA 0 / SA 1	(0) Nettoergebnis (21 - 22) / (1) Geldfluss operative Gebarung (31 – 32)				-4 400,00	-4 400,00	0,00	0,00	0,00	0,00
SU 23	Summe Haushaltsrücklagen				0,00	0,00	0,00	0,00	0,00	0,00
SA00	Nettoergebnis nach Zuw./Entn. Haushaltsrücklagen (Saldo 0 +/- SU23)				-4 400,00	-4 400,00	0,00			
Investive Gebarung										
SU 33	Summe Einzahlungen investive Gebarung							0,00	0,00	0,00
1/321000-777000	Subventionen für Investitionen	3434	44					4 400,00	4 400,00	
SU 34	Summe Auszahlungen investive Gebarung							4 400,00	4 400,00	0,00
SA2	Saldo (2) Geldfluss aus der Investiven Gebarung (33 – 34)							-4 400,00	-4 400,00	0,00
SA3	Saldo (3) Nettofinanzierungssaldo (Saldo 1 + Saldo 2)							-4 400,00	-4 400,00	0,00
Finanzierungstätigkeit										
SU 35	Summe Einzahlungen aus der Finanzierungstätigkeit							0,00	0,00	0,00
SU 36	Summe Auszahlungen aus der Finanzierungstätigkeit							0,00	0,00	0,00
SA4	Saldo (4) Geldfluss aus der Finanzierungstätigkeit (35 – 36)							0,00	0,00	0,00
SA5	Saldo (5) Geldfluss aus der voranschlagswirksamen Gebarung (Saldo 3 + Saldo 4)							-4 400,00	-4 400,00	0,00

	MVAG	MVAG	VCQU	Ergebnisrechnung			Finanzierungsrechnung			
				EH	FH		RA 2023	VA 2023	RA - VA	RA 2023
33	Schrifttum und Sprache									
330	Förderung von Schrifttum und Sprache									
330000	Förderung von Schrifttum und Sprache									
Operative Gebarung										
SU 21 / 31	Summe Erträge / Einzahlungen operative Gebarung			0,00	0,00	0,00	0,00	0,00	0,00	
1/330000-728000	Entgelte für sonstige Leistungen	2225	3225	24	35,00	100,00	-65,00	35,00	100,00	-65,00
SU 22 / 32	Summe Aufwendungen / Auszahlungen operative Gebarung			35,00	100,00	-65,00	35,00	100,00	-65,00	
SA 0 / SA 1	(0) Nettoergebnis (21 - 22) / (1) Geldfluss operative Gebarung (31 - 32)			-35,00	-100,00	65,00	-35,00	-100,00	65,00	
SU 23	Summe Haushaltsrücklagen			0,00	0,00	0,00	0,00	0,00	0,00	
SA00	Nettoergebnis nach Zuw./Entn. Haushaltsrücklagen (Saldo 0 +/- SU23)			-35,00	-100,00	65,00				
Investive Gebarung										
SU 33	Summe Einzahlungen investive Gebarung						0,00	0,00	0,00	
SU 34	Summe Auszahlungen investive Gebarung						0,00	0,00	0,00	
SA2	Saldo (2) Geldfluss aus der Investiven Gebarung (33 - 34)						0,00	0,00	0,00	
SA3	Saldo (3) Nettofinanzierungssaldo (Saldo 1 + Saldo 2)						-35,00	-100,00	65,00	
Finanzierungstätigkeit										
SU 35	Summe Einzahlungen aus der Finanzierungstätigkeit						0,00	0,00	0,00	
SU 36	Summe Auszahlungen aus der Finanzierungstätigkeit						0,00	0,00	0,00	
SA4	Saldo (4) Geldfluss aus der Finanzierungstätigkeit (35 - 36)						0,00	0,00	0,00	
SA5	Saldo (5) Geldfluss aus der voranschlagswirksamen Gebarung (Saldo 3 + Saldo 4)						-35,00	-100,00	65,00	
36	Heimatspflege									
360	Heimatismuseen									
360000	Heimatismuseen									
Operative Gebarung										
SU 21 / 31	Summe Erträge / Einzahlungen operative Gebarung			0,00	0,00	0,00	0,00	0,00	0,00	
1/360000-600000	Strom	2222	3222	24	48,00	500,00	-452,00	48,00	500,00	-452,00
1/360000-614000	Instandhaltung von Gebäuden	2224	3224	24		500,00	-500,00		500,00	-500,00
1/360000-700000	Mietzinse	2223	3223	24	10 789,93	9 600,00	1 189,93	10 789,93	9 600,00	1 189,93
1/360000-757000	Subvention	2234	3234	27	500,00	500,00		500,00	500,00	
SU 22 / 32	Summe Aufwendungen / Auszahlungen operative Gebarung			11 337,93	11 100,00	237,93	11 337,93	11 100,00	237,93	
SA 0 / SA 1	(0) Nettoergebnis (21 - 22) / (1) Geldfluss operative Gebarung (31 - 32)			-11 337,93	-11 100,00	-237,93	-11 337,93	-11 100,00	-237,93	
SU 23	Summe Haushaltsrücklagen			0,00	0,00	0,00	0,00	0,00	0,00	
SA00	Nettoergebnis nach Zuw./Entn. Haushaltsrücklagen (Saldo 0 +/- SU23)			-11 337,93	-11 100,00	-237,93				
Investive Gebarung										
SU 33	Summe Einzahlungen investive Gebarung						0,00	0,00	0,00	

		MVAG			Ergebnisrechnung			Finanzierungsrechnung		
		EH	FH	VCQU	RA 2023	VA 2023	RA - VA	RA 2023	VA 2023	RA - VA
SU 34	Summe Auszahlungen investive Gebarung							0,00	0,00	0,00
SA2	Saldo (2) Geldfluss aus der Investiven Gebarung (33 – 34)							0,00	0,00	0,00
SA3	Saldo (3) Nettofinanzierungssaldo (Saldo 1 + Saldo 2)							-11 337,93	-11 100,00	-237,93
Finanzierungstätigkeit										
SU 35	Summe Einzahlungen aus der Finanzierungstätigkeit							0,00	0,00	0,00
SU 36	Summe Auszahlungen aus der Finanzierungstätigkeit							0,00	0,00	0,00
SA4	Saldo (4) Geldfluss aus der Finanzierungstätigkeit (35 – 36)							0,00	0,00	0,00
SA5	Saldo (5) Geldfluss aus der voranschlagswirksamen Gebarung (Saldo 3 + Saldo 4)							-11 337,93	-11 100,00	-237,93
361 Nichtwissenschaftliche Archive										
361000 Nichtwissenschaftliche Archive										
Operative Gebarung										
2/361000+808000	Verkauf Heimatchronik	2116	3116	16	350,00	300,00	50,00	350,00	300,00	50,00
SU 21 / 31	Summe Erträge / Einzahlungen operative Gebarung				350,00	300,00	50,00	350,00	300,00	50,00
SU 22 / 32	Summe Aufwendungen / Auszahlungen operative Gebarung				0,00	0,00	0,00	0,00	0,00	0,00
SA 0 / SA 1	(0) Nettoergebnis (21 - 22) / (1) Geldfluss operative Gebarung (31 – 32)				350,00	300,00	50,00	350,00	300,00	50,00
SU 23	Summe Haushaltsrücklagen				0,00	0,00	0,00	0,00	0,00	0,00
SA00	Nettoergebnis nach Zuw./Entn. Haushaltsrücklagen (Saldo 0 +/- SU23)				350,00	300,00	50,00			
Investive Gebarung										
SU 33	Summe Einzahlungen investive Gebarung							0,00	0,00	0,00
SU 34	Summe Auszahlungen investive Gebarung							0,00	0,00	0,00
SA2	Saldo (2) Geldfluss aus der Investiven Gebarung (33 – 34)							0,00	0,00	0,00
SA3	Saldo (3) Nettofinanzierungssaldo (Saldo 1 + Saldo 2)							350,00	300,00	50,00
Finanzierungstätigkeit										
SU 35	Summe Einzahlungen aus der Finanzierungstätigkeit							0,00	0,00	0,00
SU 36	Summe Auszahlungen aus der Finanzierungstätigkeit							0,00	0,00	0,00
SA4	Saldo (4) Geldfluss aus der Finanzierungstätigkeit (35 – 36)							0,00	0,00	0,00
SA5	Saldo (5) Geldfluss aus der voranschlagswirksamen Gebarung (Saldo 3 + Saldo 4)							350,00	300,00	50,00
362 Denkmalpflege										
362000 Denkmalpflege										
Operative Gebarung										
SU 21 / 31	Summe Erträge / Einzahlungen operative Gebarung				0,00	0,00	0,00	0,00	0,00	0,00
1/362000-619000	Instandhaltung von Denkmälern	2224	3224	24		1 000,00	-1 000,00		1 000,00	-1 000,00
SU 22 / 32	Summe Aufwendungen / Auszahlungen operative Gebarung				0,00	1 000,00	-1 000,00	0,00	1 000,00	-1 000,00
SA 0 / SA 1	(0) Nettoergebnis (21 - 22) / (1) Geldfluss operative Gebarung (31 – 32)				0,00	-1 000,00	1 000,00	0,00	-1 000,00	1 000,00
SU 23	Summe Haushaltsrücklagen				0,00	0,00	0,00	0,00	0,00	0,00
SA00	Nettoergebnis nach Zuw./Entn. Haushaltsrücklagen (Saldo 0 +/- SU23)				0,00	-1 000,00	1 000,00			

	MVAG	MVAG	VCQU	Ergebnisrechnung			Finanzierungsrechnung			
				EH	FH	RA 2023	VA 2023	RA - VA	RA 2023	VA 2023
Investive Gebarung										
SU 33								0,00	0,00	0,00
SU 34								0,00	0,00	0,00
SA2								0,00	0,00	0,00
SA3								0,00	-1 000,00	1 000,00
Finanzierungstätigkeit										
SU 35								0,00	0,00	0,00
SU 36								0,00	0,00	0,00
SA4								0,00	0,00	0,00
SA5								0,00	-1 000,00	1 000,00
363 Altstadterhaltung und Ortsbildpflege										
363000 Altstadterhaltung und Ortsbildpflege										
Operative Gebarung										
SU 21 / 31								0,00	0,00	0,00
1/363000-728000	Ankauf von Blumen und Sträuchern	2225	3225	24	2 320,03	2 000,00	320,03	2 320,03	2 000,00	320,03
SU 22 / 32								2 320,03	2 000,00	320,03
SA 0 / SA 1								-2 320,03	-2 000,00	-320,03
SU 23								0,00	0,00	0,00
SA00								-2 320,03	-2 000,00	-320,03
Investive Gebarung										
SU 33								0,00	0,00	0,00
SU 34								0,00	0,00	0,00
SA2								0,00	0,00	0,00
SA3								-2 320,03	-2 000,00	-320,03
Finanzierungstätigkeit										
SU 35								0,00	0,00	0,00
SU 36								0,00	0,00	0,00
SA4								0,00	0,00	0,00
SA5								-2 320,03	-2 000,00	-320,03
369 Sonstige Einrichtungen und Maßnahmen										
369000 Sonstige Einrichtungen und Maßnahmen										
Operative Gebarung										
2/369000+808000	Verkauf Schal/Krawatte 700 Jahr Egg	2116	3116	16		100,00	-100,00		100,00	-100,00
2/369000+808100	Verkauf Gemeindegewand	2116	3116	16	6,00	100,00	-94,00	6,00	100,00	-94,00
2/369000+810000	Erträge aus Leistungen	2114	3114	13	7 924,00	5 000,00	2 924,00	7 924,00	5 000,00	2 924,00

		MVAG MVAG VCQU			Ergebnisrechnung			Finanzierungsrechnung		
		EH	FH		RA 2023	VA 2023	RA - VA	RA 2023	VA 2023	RA - VA
2/369000+813000	Erträge aus der Auflösung von Investitionszuschüssen (Kapitaltransfers)	2127			1 224,00		1 224,00			
SU 21 / 31	Summe Erträge / Einzahlungen operative Gebarung				9 154,00	5 200,00	3 954,00	7 930,00	5 200,00	2 730,00
1/369000-670000	Versicherungen	2222	3222	24	14,08	100,00	-85,92	14,08	100,00	-85,92
1/369000-680000	Planmäßige Abschreibung	2226			696,16		696,16			
1/369000-728000	Entgelte für Veranstaltungen	2225	3225	24	94 533,41	100 000,00	-5 466,59	94 533,41	100 000,00	-5 466,59
1/369000-728100	Sonstige Einrichtungen/Festbeleucht	2225	3225	24	4 230,79	5 000,00	-769,21	4 230,79	5 000,00	-769,21
SU 22 / 32	Summe Aufwendungen / Auszahlungen operative Gebarung				99 474,44	105 100,00	-5 625,56	98 778,28	105 100,00	-6 321,72
SA 0 / SA 1	(0) Nettoergebnis (21 - 22) / (1) Geldfluss operative Gebarung (31 - 32)				-90 320,44	-99 900,00	9 579,56	-90 848,28	-99 900,00	9 051,72
SU 23	Summe Haushaltsrücklagen				0,00	0,00	0,00	0,00	0,00	0,00
SA00	Nettoergebnis nach Zuw./Entn. Haushaltsrücklagen (Saldo 0 +/- SU23)				-90 320,44	-99 900,00	9 579,56			
Investive Gebarung										
SU 33	Summe Einzahlungen investive Gebarung							0,00	0,00	0,00
1/369000-042000	Amts-, Betriebs- und Geschäftsausstattung		3415	2 41				1 222,30		1 222,30
SU 34	Summe Auszahlungen investive Gebarung							1 222,30	0,00	1 222,30
SA2	Saldo (2) Geldfluss aus der Investiven Gebarung (33 - 34)							-1 222,30	0,00	-1 222,30
SA3	Saldo (3) Nettofinanzierungssaldo (Saldo 1 + Saldo 2)							-92 070,58	-99 900,00	7 829,42
Finanzierungstätigkeit										
SU 35	Summe Einzahlungen aus der Finanzierungstätigkeit							0,00	0,00	0,00
SU 36	Summe Auszahlungen aus der Finanzierungstätigkeit							0,00	0,00	0,00
SA4	Saldo (4) Geldfluss aus der Finanzierungstätigkeit (35 - 36)							0,00	0,00	0,00
SA5	Saldo (5) Geldfluss aus der voranschlagswirksamen Gebarung (Saldo 3 + Saldo 4)							-92 070,58	-99 900,00	7 829,42
38	Sonstige Kulturpflege									
380	Einrichtungen der Kulturpflege									
380000	Einrichtungen der Kulturpflege									
Operative Gebarung										
SU 21 / 31	Summe Erträge / Einzahlungen operative Gebarung				0,00	0,00	0,00	0,00	0,00	0,00
1/380000-728000	Entgelte für sonstige Leistungen	2225	3225	24		500,00	-500,00		500,00	-500,00
SU 22 / 32	Summe Aufwendungen / Auszahlungen operative Gebarung				0,00	500,00	-500,00	0,00	500,00	-500,00
SA 0 / SA 1	(0) Nettoergebnis (21 - 22) / (1) Geldfluss operative Gebarung (31 - 32)				0,00	-500,00	500,00	0,00	-500,00	500,00
SU 23	Summe Haushaltsrücklagen				0,00	0,00	0,00	0,00	0,00	0,00
SA00	Nettoergebnis nach Zuw./Entn. Haushaltsrücklagen (Saldo 0 +/- SU23)				0,00	-500,00	500,00			
Investive Gebarung										
SU 33	Summe Einzahlungen investive Gebarung							0,00	0,00	0,00
SU 34	Summe Auszahlungen investive Gebarung							0,00	0,00	0,00

		MVAG		VCQU	Ergebnisrechnung			Finanzierungsrechnung		
		EH	FH		RA 2023	VA 2023	RA - VA	RA 2023	VA 2023	RA - VA
SA2	Saldo (2) Geldfluss aus der Investiven Gebarung (33 – 34)							0,00	0,00	0,00
SA3	Saldo (3) Nettofinanzierungssaldo (Saldo 1 + Saldo 2)							0,00	-500,00	500,00
Finanzierungstätigkeit										
SU 35	Summe Einzahlungen aus der Finanzierungstätigkeit							0,00	0,00	0,00
SU 36	Summe Auszahlungen aus der Finanzierungstätigkeit							0,00	0,00	0,00
SA4	Saldo (4) Geldfluss aus der Finanzierungstätigkeit (35 – 36)							0,00	0,00	0,00
SA5	Saldo (5) Geldfluss aus der voranschlagswirksamen Gebarung (Saldo 3 + Saldo 4)							0,00	-500,00	500,00
39	Kultus									
390	Kirchliche Angelegenheiten									
390000	Kirchliche Angelegenheiten									
Operative Gebarung										
SU 21 / 31	Summe Erträge / Einzahlungen operative Gebarung				0,00	0,00	0,00	0,00	0,00	0,00
1/390000-774001	Subvention Errichtung Pfarrsaal	2231	43		15 000,00	15 000,00				
SU 22 / 32	Summe Aufwendungen / Auszahlungen operative Gebarung				15 000,00	15 000,00	0,00	0,00	0,00	0,00
SA 0 / SA 1	(0) Nettoergebnis (21 - 22) / (1) Geldfluss operative Gebarung (31 – 32)				-15 000,00	-15 000,00	0,00	0,00	0,00	0,00
SU 23	Summe Haushaltsrücklagen				0,00	0,00	0,00	0,00	0,00	0,00
SA00	Nettoergebnis nach Zuw./Entn. Haushaltsrücklagen (Saldo 0 +/- SU23)				-15 000,00	-15 000,00	0,00			
Investive Gebarung										
SU 33	Summe Einzahlungen investive Gebarung							0,00	0,00	0,00
1/390000-774001	Subvention Errichtung Pfarrsaal	3431	43					15 000,00	15 000,00	
SU 34	Summe Auszahlungen investive Gebarung							15 000,00	15 000,00	0,00
SA2	Saldo (2) Geldfluss aus der Investiven Gebarung (33 – 34)							-15 000,00	-15 000,00	0,00
SA3	Saldo (3) Nettofinanzierungssaldo (Saldo 1 + Saldo 2)							-15 000,00	-15 000,00	0,00
Finanzierungstätigkeit										
SU 35	Summe Einzahlungen aus der Finanzierungstätigkeit							0,00	0,00	0,00
SU 36	Summe Auszahlungen aus der Finanzierungstätigkeit							0,00	0,00	0,00
SA4	Saldo (4) Geldfluss aus der Finanzierungstätigkeit (35 – 36)							0,00	0,00	0,00
SA5	Saldo (5) Geldfluss aus der voranschlagswirksamen Gebarung (Saldo 3 + Saldo 4)							-15 000,00	-15 000,00	0,00

		MVAG	MVAG	VCQU	Ergebnisrechnung			Finanzierungsrechnung		
		EH	FH		RA 2023	VA 2023	RA - VA	RA 2023	VA 2023	RA - VA
4 Soziale Wohlfahrt und Wohnbauförderung										
41	Allgemeine öffentliche Wohlfahrt									
419	Sonstige Einrichtungen und Maßnahmen									
419000	Sonstige Einrichtungen und Maßnahmen									
Operative Gebarung										
SU 21 / 31	Summe Erträge / Einzahlungen operative Gebarung				0,00	0,00	0,00	0,00	0,00	0,00
1/419000-751000	Wohnsitzgemeindebeitrag nach SHG	2231	3231	26	24 629,81	20 000,00	4 629,81	24 629,81	20 000,00	4 629,81
1/419000-751100	Sozialhilfeumlage nach SHG	2231	3231	26	797 691,16	720 000,00	77 691,16	797 691,16	720 000,00	77 691,16
SU 22 / 32	Summe Aufwendungen / Auszahlungen operative Gebarung				822 320,97	740 000,00	82 320,97	822 320,97	740 000,00	82 320,97
SA 0 / SA 1	(0) Nettoergebnis (21 - 22) / (1) Geldfluss operative Gebarung (31 - 32)				-822 320,97	-740 000,00	-82 320,97	-822 320,97	-740 000,00	-82 320,97
SU 23	Summe Haushaltsrücklagen				0,00	0,00	0,00	0,00	0,00	0,00
SA00	Nettoergebnis nach Zuw./Entn. Haushaltsrücklagen (Saldo 0 +/- SU23)				-822 320,97	-740 000,00	-82 320,97			
Investive Gebarung										
SU 33	Summe Einzahlungen investive Gebarung							0,00	0,00	0,00
SU 34	Summe Auszahlungen investive Gebarung							0,00	0,00	0,00
SA2	Saldo (2) Geldfluss aus der Investiven Gebarung (33 - 34)							0,00	0,00	0,00
SA3	Saldo (3) Nettofinanzierungssaldo (Saldo 1 + Saldo 2)							-822 320,97	-740 000,00	-82 320,97
Finanzierungstätigkeit										
SU 35	Summe Einzahlungen aus der Finanzierungstätigkeit							0,00	0,00	0,00
SU 36	Summe Auszahlungen aus der Finanzierungstätigkeit							0,00	0,00	0,00
SA4	Saldo (4) Geldfluss aus der Finanzierungstätigkeit (35 - 36)							0,00	0,00	0,00
SA5	Saldo (5) Geldfluss aus der voranschlagswirksamen Gebarung (Saldo 3 + Saldo 4)							-822 320,97	-740 000,00	-82 320,97
42	Freie Wohlfahrt									
423	Essen auf Rädern									
423000	Essen auf Rädern									
Operative Gebarung										
SU 21 / 31	Summe Erträge / Einzahlungen operative Gebarung				0,00	0,00	0,00	0,00	0,00	0,00
1/423000-680000	Planmäßige Abschreibung	2226			4 058,00	4 100,00	-42,00			
SU 22 / 32	Summe Aufwendungen / Auszahlungen operative Gebarung				4 058,00	4 100,00	-42,00	0,00	0,00	0,00
SA 0 / SA 1	(0) Nettoergebnis (21 - 22) / (1) Geldfluss operative Gebarung (31 - 32)				-4 058,00	-4 100,00	42,00	0,00	0,00	0,00
SU 23	Summe Haushaltsrücklagen				0,00	0,00	0,00	0,00	0,00	0,00
SA00	Nettoergebnis nach Zuw./Entn. Haushaltsrücklagen (Saldo 0 +/- SU23)				-4 058,00	-4 100,00	42,00			
Investive Gebarung										
SU 33	Summe Einzahlungen investive Gebarung							0,00	0,00	0,00

		MVAG			Ergebnisrechnung			Finanzierungsrechnung		
		EH	FH	VCQU	RA 2023	VA 2023	RA - VA	RA 2023	VA 2023	RA - VA
SU 34	Summe Auszahlungen investive Gebarung							0,00	0,00	0,00
SA2	Saldo (2) Geldfluss aus der Investiven Gebarung (33 – 34)							0,00	0,00	0,00
SA3	Saldo (3) Nettofinanzierungssaldo (Saldo 1 + Saldo 2)							0,00	0,00	0,00
Finanzierungstätigkeit										
SU 35	Summe Einzahlungen aus der Finanzierungstätigkeit							0,00	0,00	0,00
SU 36	Summe Auszahlungen aus der Finanzierungstätigkeit							0,00	0,00	0,00
SA4	Saldo (4) Geldfluss aus der Finanzierungstätigkeit (35 – 36)							0,00	0,00	0,00
SA5	Saldo (5) Geldfluss aus der voranschlagswirksamen Gebarung (Saldo 3 + Saldo 4)							0,00	0,00	0,00
429	Sonstige Einrichtungen und Maßnahmen									
429000	Sonstige Einrichtungen und Maßnahmen									
Operative Gebarung										
2/429000+810000	Ersatz für Essen auf Räder	2114	3114	13	14 511,76	19 000,00	-4 488,24	14 438,10	19 000,00	-4 561,90
2/429000+827000	Kostensätze für die Überlassung von Bediensteten an Dritte	2116	3116	18	12 836,64	12 000,00	836,64		12 000,00	-12 000,00
2/429000+861000	Landesbeitrag für Essen auf Räder	2121	3121	15	2 050,11	3 000,00	-949,89	1 177,74	3 000,00	-1 822,26
SU 21 / 31	Summe Erträge / Einzahlungen operative Gebarung				29 398,51	34 000,00	-4 601,49	15 615,84	34 000,00	-18 384,16
1/429000-452100	Treibstoffe OPEL Combo WB330DX	2221	3221	23	1 056,47	1 200,00	-143,53	1 022,64	1 200,00	-177,36
1/429000-511000	Geldbezüge für VB in handwerklicher	2211	3211	20	36 912,24	36 300,00	612,24	36 922,74	36 300,00	622,74
1/429000-541000	Dienstkleidung	2213	3213		73,44		73,44	73,44		73,44
1/429000-565000	Mehrleistungsvergütungen/Zulagen	2211	3211	20		700,00	-700,00		700,00	-700,00
1/429000-569000	Sonstige Nebengebühren	2211	3211	20	500,00	100,00	400,00	500,00	100,00	400,00
1/429000-582000	DGB zur soz.Sicherheit f.Vertragsbe	2212	3212	20	11 177,89	11 000,00	177,89	11 177,89	11 000,00	177,89
1/429000-582200	DGB Finanzamt 3,9 %	2212	3212	20	1 787,37	1 900,00	-112,63	1 787,37	1 900,00	-112,63
1/429000-591000	Dotierung von Rückstellungen für Abfertigungen	2214				500,00	-500,00			
1/429000-592000	Dotierung von Rückstellungen für Jubiläumszuwendungen	2214			386,17	100,00	286,17			
1/429000-617100	Instandhaltung OPEL Combo WB330DX	2224	3224	24	510,47	1 000,00	-489,53	510,47	1 000,00	-489,53
1/429000-631000	Telefon, Internet, Fax	2222	3222	24	704,48	800,00	-95,52	797,17	800,00	-2,83
1/429000-670100	Versicherung OPEL Combo WB330DX	2222	3222	24	2 511,00	2 400,00	111,00	2 511,00	2 400,00	111,00
1/429000-680000	Planmäßige Abschreibung	2226			721,77		721,77			
1/429000-724000	Reisegebühren	2225	3225	24		100,00	-100,00		100,00	-100,00
1/429000-728000	Betriebsaufwand bei Essen auf Räder	2225	3225	24	18 405,00	22 000,00	-3 595,00	18 675,00	22 000,00	-3 325,00
1/429000-728100	Entgelte für sonstige Leistungen	2225	3225	24	1 395,46	4 000,00	-2 604,54	1 391,86	4 000,00	-2 608,14
1/429000-768000	Spenden an Bedürftige, Ferienaufent	2234	3234	27	45,00	100,00	-55,00	45,00	100,00	-55,00
SU 22 / 32	Summe Aufwendungen / Auszahlungen operative Gebarung				76 186,76	82 200,00	-6 013,24	75 414,58	81 600,00	-6 185,42
SA 0 / SA 1	(0) Nettoergebnis (21 - 22) / (1) Geldfluss operative Gebarung (31 – 32)				-46 788,25	-48 200,00	1 411,75	-59 798,74	-47 600,00	-12 198,74
SU 23	Summe Haushaltsrücklagen				0,00	0,00	0,00	0,00	0,00	0,00

	MVAG	MVAG VCQU			Ergebnisrechnung			Finanzierungsrechnung			
		EH	FH		RA 2023	VA 2023	RA - VA	RA 2023	VA 2023	RA - VA	
SA00		Nettoergebnis nach Zuw./Entn. Haushaltsrücklagen (Saldo 0 +/- SU23)			-46 788,25	-48 200,00	1 411,75				
Investive Gebarung											
SU 33		Summe Einzahlungen investive Gebarung						0,00	0,00	0,00	
1/429000-042000		Amts-, Betriebs- und Geschäftsausstattung				3415 2 41			500,00	-500,00	
SU 34		Summe Auszahlungen investive Gebarung						0,00	500,00	-500,00	
SA2		Saldo (2) Geldfluss aus der Investiven Gebarung (33 – 34)						0,00	-500,00	500,00	
SA3		Saldo (3) Nettofinanzierungssaldo (Saldo 1 + Saldo 2)						-59 798,74	-48 100,00	-11 698,74	
Finanzierungstätigkeit											
SU 35		Summe Einzahlungen aus der Finanzierungstätigkeit						0,00	0,00	0,00	
SU 36		Summe Auszahlungen aus der Finanzierungstätigkeit						0,00	0,00	0,00	
SA4		Saldo (4) Geldfluss aus der Finanzierungstätigkeit (35 – 36)						0,00	0,00	0,00	
SA5		Saldo (5) Geldfluss aus der voranschlagswirksamen Gebarung (Saldo 3 + Saldo 4)						-59 798,74	-48 100,00	-11 698,74	
429010		Betreutes Wohnen SMT									
Operative Gebarung											
2/429010+810000		Erträge aus Leistungen	2114	3114	13	6 999,51	7 000,00	-0,49	7 045,86	7 000,00	45,86
2/429010+827000		Ersätze AURA für Reinigung	2116	3116	18	12 768,00	12 800,00	-32,00	12 768,00	12 800,00	-32,00
2/429010+861000		Landesbeitrag für Essen auf Räder	2121	3121	15	858,60	1 500,00	-641,40	402,57	1 500,00	-1 097,43
SU 21 / 31		Summe Erträge / Einzahlungen operative Gebarung				20 626,11	21 300,00	-673,89	20 216,43	21 300,00	-1 083,57
1/429010-452000		Treibstoffe	2221	3221	23		500,00	-500,00		500,00	-500,00
1/429010-511000		Geldbezüge für VB in handwerklicher	2211	3211	20	42 964,59	46 800,00	-3 835,41	42 964,59	46 800,00	-3 835,41
1/429010-541000		Arbeitsbekleidung Arbeiter	2213	3213		146,87	200,00	-53,13	146,87	200,00	-53,13
1/429010-565000		Mehrleistungsvergütungen/Zulagen	2211	3211	20		500,00	-500,00		500,00	-500,00
1/429010-569000		sonstige Nebengebühren	2211	3211	20	375,00	600,00	-225,00	375,00	600,00	-225,00
1/429010-582000		DGB zur soz.Sicherheit f.Vertragsbe	2212	3212	20	9 245,99	9 900,00	-654,01	9 245,99	9 900,00	-654,01
1/429010-582200		DGB Finanzamt 3,9 %	2212	3212	20	1 595,10	1 800,00	-204,90	1 595,10	1 800,00	-204,90
1/429010-592000		Dotierung von Rückstellungen für Jubiläumszuwendungen	2214			82,17	200,00	-117,83			
1/429010-617000		Instandhaltung von Fahrzeugen	2224	3224	24		500,00	-500,00		500,00	-500,00
1/429010-631000		Telefon, Telex, Internet, ORF	2222	3222	24	144,54	200,00	-55,46	143,86	200,00	-56,14
1/429010-724000		Reisegebühren	2225	3225	24		100,00	-100,00		100,00	-100,00
1/429010-728000		Betriebsaufwand für Essen auf Räder	2225	3225	24	4 887,10	10 000,00	-5 112,90	5 067,10	10 000,00	-4 932,90
1/429010-728100		Entgelte für sonstige Leistungen	2225	3225	24	2 368,74	2 500,00	-131,26	2 396,69	2 500,00	-103,31
SU 22 / 32		Summe Aufwendungen / Auszahlungen operative Gebarung				61 810,10	73 800,00	-11 989,90	61 935,20	73 600,00	-11 664,80
SA 0 / SA 1		(0) Nettoergebnis (21 - 22) / (1) Geldfluss operative Gebarung (31 – 32)				-41 183,99	-52 500,00	11 316,01	-41 718,77	-52 300,00	10 581,23
SU 23		Summe Haushaltsrücklagen				0,00	0,00	0,00	0,00	0,00	0,00
SA00		Nettoergebnis nach Zuw./Entn. Haushaltsrücklagen (Saldo 0 +/- SU23)				-41 183,99	-52 500,00	11 316,01			

	MVAG	MVAG	VCQU	Ergebnisrechnung			Finanzierungsrechnung			
				EH	FH	RA 2023	VA 2023	RA - VA	RA 2023	VA 2023
Investive Gebarung										
SU 33								0,00	0,00	0,00
SU 34								0,00	0,00	0,00
SA2								0,00	0,00	0,00
SA3								-41 718,77	-52 300,00	10 581,23
Finanzierungstätigkeit										
SU 35								0,00	0,00	0,00
SU 36								0,00	0,00	0,00
SA4								0,00	0,00	0,00
SA5								-41 718,77	-52 300,00	10 581,23
43 Jugendwohlfahrt										
439 Sonstige Einrichtungen und Maßnahmen										
439000 Sonstige Einrichtungen und Maßnahmen										
Operative Gebarung										
SU 21 / 31								0,00	0,00	0,00
1/439000-728000								1 800,00	1 800,00	3 600,00
1/439000-751000								153 106,41	137 000,00	16 106,41
SU 22 / 32								154 906,41	138 800,00	16 106,41
SA 0 / SA 1								-154 906,41	-138 800,00	-16 106,41
SU 23								0,00	0,00	0,00
SA00								-154 906,41	-138 800,00	-16 106,41
Investive Gebarung										
SU 33								0,00	0,00	0,00
SU 34								0,00	0,00	0,00
SA2								0,00	0,00	0,00
SA3								-156 706,41	-138 800,00	-17 906,41
Finanzierungstätigkeit										
SU 35								0,00	0,00	0,00
SU 36								0,00	0,00	0,00
SA4								0,00	0,00	0,00
SA5								-156 706,41	-138 800,00	-17 906,41
439010 Jugendwohlfahrt SMT										
Operative Gebarung										
SU 21 / 31								0,00	0,00	0,00

	MVAG	MVAG	VCQU	Ergebnisrechnung			Finanzierungsrechnung			
				EH	FH		RA 2023	VA 2023	RA - VA	RA 2023
1/439010-728000	Ferienaktionen der Jugend	2225	3225	24	2 300,00	2 300,00		4 100,00	2 300,00	1 800,00
SU 22 / 32	Summe Aufwendungen / Auszahlungen operative Gebarung				2 300,00	2 300,00	0,00	4 100,00	2 300,00	1 800,00
SA 0 / SA 1	(0) Nettoergebnis (21 - 22) / (1) Geldfluss operative Gebarung (31 - 32)				-2 300,00	-2 300,00	0,00	-4 100,00	-2 300,00	-1 800,00
SU 23	Summe Haushaltsrücklagen				0,00	0,00	0,00	0,00	0,00	0,00
SA00	Nettoergebnis nach Zuw./Entn. Haushaltsrücklagen (Saldo 0 +/- SU23)				-2 300,00	-2 300,00	0,00			
Investive Gebarung										
SU 33	Summe Einzahlungen investive Gebarung							0,00	0,00	0,00
SU 34	Summe Auszahlungen investive Gebarung							0,00	0,00	0,00
SA2	Saldo (2) Geldfluss aus der Investiven Gebarung (33 - 34)							0,00	0,00	0,00
SA3	Saldo (3) Nettofinanzierungssaldo (Saldo 1 + Saldo 2)							-4 100,00	-2 300,00	-1 800,00
Finanzierungstätigkeit										
SU 35	Summe Einzahlungen aus der Finanzierungstätigkeit							0,00	0,00	0,00
SU 36	Summe Auszahlungen aus der Finanzierungstätigkeit							0,00	0,00	0,00
SA4	Saldo (4) Geldfluss aus der Finanzierungstätigkeit (35 - 36)							0,00	0,00	0,00
SA5	Saldo (5) Geldfluss aus der voranschlagswirksamen Gebarung (Saldo 3 + Saldo 4)							-4 100,00	-2 300,00	-1 800,00
44 Behebung von Notständen										
441	Maßnahmen									
441000	Maßnahmen									
Operative Gebarung										
SU 21 / 31	Summe Erträge / Einzahlungen operative Gebarung				0,00	0,00	0,00	0,00	0,00	0,00
1/441000-768000	Notaushilfe an Bedürftige Personen	2234	3234	27	5 100,00	13 000,00	-7 900,00	5 100,00	13 000,00	-7 900,00
SU 22 / 32	Summe Aufwendungen / Auszahlungen operative Gebarung				5 100,00	13 000,00	-7 900,00	5 100,00	13 000,00	-7 900,00
SA 0 / SA 1	(0) Nettoergebnis (21 - 22) / (1) Geldfluss operative Gebarung (31 - 32)				-5 100,00	-13 000,00	7 900,00	-5 100,00	-13 000,00	7 900,00
SU 23	Summe Haushaltsrücklagen				0,00	0,00	0,00	0,00	0,00	0,00
SA00	Nettoergebnis nach Zuw./Entn. Haushaltsrücklagen (Saldo 0 +/- SU23)				-5 100,00	-13 000,00	7 900,00			
Investive Gebarung										
SU 33	Summe Einzahlungen investive Gebarung							0,00	0,00	0,00
SU 34	Summe Auszahlungen investive Gebarung							0,00	0,00	0,00
SA2	Saldo (2) Geldfluss aus der Investiven Gebarung (33 - 34)							0,00	0,00	0,00
SA3	Saldo (3) Nettofinanzierungssaldo (Saldo 1 + Saldo 2)							-5 100,00	-13 000,00	7 900,00
Finanzierungstätigkeit										
SU 35	Summe Einzahlungen aus der Finanzierungstätigkeit							0,00	0,00	0,00
SU 36	Summe Auszahlungen aus der Finanzierungstätigkeit							0,00	0,00	0,00
SA4	Saldo (4) Geldfluss aus der Finanzierungstätigkeit (35 - 36)							0,00	0,00	0,00
SA5	Saldo (5) Geldfluss aus der voranschlagswirksamen Gebarung (Saldo 3 + Saldo 4)							-5 100,00	-13 000,00	7 900,00

	MVAG	MVAG	VCQU	Ergebnisrechnung			Finanzierungsrechnung				
				EH	FH		RA 2023	VA 2023	RA - VA	RA 2023	VA 2023
46											
469											
469000											
Operative Gebarung											
SU 21 / 31											
1/469000-413000											
1/469000-754000											
SU 22 / 32											
SA 0 / SA 1											
SU 23											
SA00											
Investive Gebarung											
SU 33											
SU 34											
SA2											
SA3											
Finanzierungstätigkeit											
SU 35											
SU 36											
SA4											
SA5											

		MVAG	MVAG	VCQU	Ergebnisrechnung			Finanzierungsrechnung		
		EH	FH		RA 2023	VA 2023	RA - VA	RA 2023	VA 2023	RA - VA
5 Gesundheit										
51	Gesundheitsdienst									
510	Medizinische Bereichsversorgung									
510000	Medizinische Bereichsversorgung									
Operative Gebarung										
2/510000+816100	Ersätze von Totenbeschauegebühren	2114	3114	13	1 690,44	1 500,00	190,44	1 554,44	1 500,00	54,44
SU 21 / 31	Summe Erträge / Einzahlungen operative Gebarung				1 690,44	1 500,00	190,44	1 554,44	1 500,00	54,44
1/510000-564000	Totenbeschauegebühren	2211	3211	20	1 892,18	1 700,00	192,18	1 892,18	1 700,00	192,18
1/510000-724000	Weggeld	2225	3225	24	116,34	200,00	-83,66	116,34	200,00	-83,66
1/510000-751000	Laufende Transferzahlungen an Lände	2231	3231	26	20 018,78	18 900,00	1 118,78	20 018,78	18 900,00	1 118,78
SU 22 / 32	Summe Aufwendungen / Auszahlungen operative Gebarung				22 027,30	20 800,00	1 227,30	22 027,30	20 800,00	1 227,30
SA 0 / SA 1	(0) Nettoergebnis (21 - 22) / (1) Geldfluss operative Gebarung (31 - 32)				-20 336,86	-19 300,00	-1 036,86	-20 472,86	-19 300,00	-1 172,86
SU 23	Summe Haushaltsrücklagen				0,00	0,00	0,00	0,00	0,00	0,00
SA00	Nettoergebnis nach Zuw./Entn. Haushaltsrücklagen (Saldo 0 +/- SU23)				-20 336,86	-19 300,00	-1 036,86			
Investive Gebarung										
SU 33	Summe Einzahlungen investive Gebarung							0,00	0,00	0,00
SU 34	Summe Auszahlungen investive Gebarung							0,00	0,00	0,00
SA2	Saldo (2) Geldfluss aus der Investiven Gebarung (33 - 34)							0,00	0,00	0,00
SA3	Saldo (3) Nettofinanzierungssaldo (Saldo 1 + Saldo 2)							-20 472,86	-19 300,00	-1 172,86
Finanzierungstätigkeit										
SU 35	Summe Einzahlungen aus der Finanzierungstätigkeit							0,00	0,00	0,00
SU 36	Summe Auszahlungen aus der Finanzierungstätigkeit							0,00	0,00	0,00
SA4	Saldo (4) Geldfluss aus der Finanzierungstätigkeit (35 - 36)							0,00	0,00	0,00
SA5	Saldo (5) Geldfluss aus der voranschlagswirksamen Gebarung (Saldo 3 + Saldo 4)							-20 472,86	-19 300,00	-1 172,86
510010	Medizinische Bereichsversorgung SMT									
Operative Gebarung										
SU 21 / 31	Summe Erträge / Einzahlungen operative Gebarung				0,00	0,00	0,00	0,00	0,00	0,00
1/510010-700000	Mietzinse	2223	3223	24	6 300,00	6 300,00		6 300,00	6 300,00	
SU 22 / 32	Summe Aufwendungen / Auszahlungen operative Gebarung				6 300,00	6 300,00	0,00	6 300,00	6 300,00	0,00
SA 0 / SA 1	(0) Nettoergebnis (21 - 22) / (1) Geldfluss operative Gebarung (31 - 32)				-6 300,00	-6 300,00	0,00	-6 300,00	-6 300,00	0,00
SU 23	Summe Haushaltsrücklagen				0,00	0,00	0,00	0,00	0,00	0,00
SA00	Nettoergebnis nach Zuw./Entn. Haushaltsrücklagen (Saldo 0 +/- SU23)				-6 300,00	-6 300,00	0,00			
Investive Gebarung										
SU 33	Summe Einzahlungen investive Gebarung							0,00	0,00	0,00
SU 34	Summe Auszahlungen investive Gebarung							0,00	0,00	0,00

	MVAG	MVAG	VCQU	Ergebnisrechnung			Finanzierungsrechnung			
				EH	FH		RA 2023	VA 2023	RA - VA	RA 2023
SA2								0,00	0,00	0,00
SA3								-6 300,00	-6 300,00	0,00
Finanzierungstätigkeit										
SU 35								0,00	0,00	0,00
SU 36								0,00	0,00	0,00
SA4								0,00	0,00	0,00
SA5								-6 300,00	-6 300,00	0,00
512										
512000										
Operative Gebarung										
SU 21 / 31								0,00	0,00	0,00
1/512000-458000				2221	3221	23		90,75	200,00	-109,25
1/512000-728000				2225	3225	24		30,00	200,00	-170,00
SU 22 / 32								120,75	400,00	-279,25
SA 0 / SA 1								-120,75	-400,00	279,25
SU 23								0,00	0,00	0,00
SA00								-120,75	-400,00	279,25
Investive Gebarung										
SU 33								0,00	0,00	0,00
SU 34								0,00	0,00	0,00
SA2								0,00	0,00	0,00
SA3								-120,75	-400,00	279,25
Finanzierungstätigkeit										
SU 35								0,00	0,00	0,00
SU 36								0,00	0,00	0,00
SA4								0,00	0,00	0,00
SA5								-120,75	-400,00	279,25
513										
513000										
Operative Gebarung										
SU 21 / 31								0,00	0,00	0,00
1/513000-728000				2225	3225	24		700,00	-700,00	
SU 22 / 32								0,00	700,00	-700,00
SA 0 / SA 1								0,00	-700,00	700,00
SU 23								0,00	0,00	0,00
SA00								0,00	-700,00	700,00

	MVAG	MVAG	VCQU	Ergebnisrechnung			Finanzierungsrechnung			
				EH	FH	RA 2023	VA 2023	RA - VA	RA 2023	VA 2023
Investive Gebarung										
SU 33								0,00	0,00	0,00
SU 34								0,00	0,00	0,00
SA2								0,00	0,00	0,00
SA3								0,00	-700,00	700,00
Finanzierungstätigkeit										
SU 35								0,00	0,00	0,00
SU 36								0,00	0,00	0,00
SA4								0,00	0,00	0,00
SA5								0,00	-700,00	700,00
516 Schulgesundheitsdienst										
516000 Schulgesundheitsdienst										
Operative Gebarung										
SU 21 / 31								0,00	0,00	0,00
1/516000-728000				2225	3225	24		2 000,00	-2 000,00	2 000,00
SU 22 / 32								0,00	2 000,00	-2 000,00
SA 0 / SA 1								0,00	-2 000,00	2 000,00
SU 23								0,00	0,00	0,00
SA00								0,00	-2 000,00	2 000,00
Investive Gebarung										
SU 33								0,00	0,00	0,00
SU 34								0,00	0,00	0,00
SA2								0,00	0,00	0,00
SA3								0,00	-2 000,00	2 000,00
Finanzierungstätigkeit										
SU 35								0,00	0,00	0,00
SU 36								0,00	0,00	0,00
SA4								0,00	0,00	0,00
SA5								0,00	-2 000,00	2 000,00
516010 Schulgesundheitsdienst SMT										
Operative Gebarung										
SU 21 / 31								0,00	0,00	0,00
1/516010-728000				2225	3225	24		1 200,00	-1 200,00	1 200,00
SU 22 / 32								0,00	1 200,00	-1 200,00
SA 0 / SA 1								0,00	-1 200,00	1 200,00

	MVAG	MVAG	VCQU	Ergebnisrechnung			Finanzierungsrechnung				
				EH	FH	RA 2023	VA 2023	RA - VA	RA 2023	VA 2023	RA - VA
SU 23						0,00	0,00	0,00	0,00	0,00	0,00
SA00						0,00	-1 200,00	1 200,00			
Investive Gebarung											
SU 33									0,00	0,00	0,00
SU 34									0,00	0,00	0,00
SA2									0,00	0,00	0,00
SA3									0,00	-1 200,00	1 200,00
Finanzierungstätigkeit											
SU 35									0,00	0,00	0,00
SU 36									0,00	0,00	0,00
SA4									0,00	0,00	0,00
SA5									0,00	-1 200,00	1 200,00
519											
519100											
Operative Gebarung											
SU 21 / 31						0,00	0,00	0,00	0,00	0,00	0,00
1/519100-722000						39 405,00		39 405,00	39 405,00		39 405,00
SU 22 / 32						39 405,00	0,00	39 405,00	39 405,00	0,00	39 405,00
SA 0 / SA 1						-39 405,00	0,00	-39 405,00	-39 405,00	0,00	-39 405,00
SU 23						0,00	0,00	0,00	0,00	0,00	0,00
SA00						-39 405,00	0,00	-39 405,00			
Investive Gebarung											
SU 33									0,00	0,00	0,00
SU 34									0,00	0,00	0,00
SA2									0,00	0,00	0,00
SA3									-39 405,00	0,00	-39 405,00
Finanzierungstätigkeit											
SU 35									0,00	0,00	0,00
SU 36									0,00	0,00	0,00
SA4									0,00	0,00	0,00
SA5									-39 405,00	0,00	-39 405,00

		MVAG	MVAG	VCQU	Ergebnisrechnung			Finanzierungsrechnung		
		EH	FH		RA 2023	VA 2023	RA - VA	RA 2023	VA 2023	RA - VA
52	Umweltschutz									
520	Natur- und Landschaftsschutz									
520000	Natur- und Landschaftsschutz									
Operative Gebarung										
2/520000+816000	Landschaftsabgabe	2114	3114	13	34 051,16	47 900,00	-13 848,84	34 051,16	47 900,00	-13 848,84
SU 21 / 31	Summe Erträge / Einzahlungen operative Gebarung				34 051,16	47 900,00	-13 848,84	34 051,16	47 900,00	-13 848,84
1/520000-728000	Beitrag zum Landschaftsschutz/Umwel	2225	3225	24		100,00	-100,00		100,00	-100,00
1/520000-757000	Zuschuss Windschutzgürtel	2234	3234	27	200,00	200,00		200,00	200,00	
SU 22 / 32	Summe Aufwendungen / Auszahlungen operative Gebarung				200,00	300,00	-100,00	200,00	300,00	-100,00
SA 0 / SA 1	(0) Nettoergebnis (21 - 22) / (1) Geldfluss operative Gebarung (31 - 32)				33 851,16	47 600,00	-13 748,84	33 851,16	47 600,00	-13 748,84
SU 23	Summe Haushaltsrücklagen				0,00	0,00	0,00	0,00	0,00	0,00
SA00	Nettoergebnis nach Zuw./Entn. Haushaltsrücklagen (Saldo 0 +/- SU23)				33 851,16	47 600,00	-13 748,84			
Investive Gebarung										
SU 33	Summe Einzahlungen investive Gebarung							0,00	0,00	0,00
SU 34	Summe Auszahlungen investive Gebarung							0,00	0,00	0,00
SA2	Saldo (2) Geldfluss aus der Investiven Gebarung (33 - 34)							0,00	0,00	0,00
SA3	Saldo (3) Nettofinanzierungssaldo (Saldo 1 + Saldo 2)							33 851,16	47 600,00	-13 748,84
Finanzierungstätigkeit										
SU 35	Summe Einzahlungen aus der Finanzierungstätigkeit							0,00	0,00	0,00
SU 36	Summe Auszahlungen aus der Finanzierungstätigkeit							0,00	0,00	0,00
SA4	Saldo (4) Geldfluss aus der Finanzierungstätigkeit (35 - 36)							0,00	0,00	0,00
SA5	Saldo (5) Geldfluss aus der voranschlagswirksamen Gebarung (Saldo 3 + Saldo 4)							33 851,16	47 600,00	-13 748,84
521	Reinhaltung der Gewässer									
521000	Reinhaltung der Gewässer									
Operative Gebarung										
SU 21 / 31	Summe Erträge / Einzahlungen operative Gebarung				0,00	0,00	0,00	0,00	0,00	0,00
1/521000-728000	Kosten für Reinhaltung	2225	3225	24		500,00	-500,00		500,00	-500,00
SU 22 / 32	Summe Aufwendungen / Auszahlungen operative Gebarung				0,00	500,00	-500,00	0,00	500,00	-500,00
SA 0 / SA 1	(0) Nettoergebnis (21 - 22) / (1) Geldfluss operative Gebarung (31 - 32)				0,00	-500,00	500,00	0,00	-500,00	500,00
SU 23	Summe Haushaltsrücklagen				0,00	0,00	0,00	0,00	0,00	0,00
SA00	Nettoergebnis nach Zuw./Entn. Haushaltsrücklagen (Saldo 0 +/- SU23)				0,00	-500,00	500,00			
Investive Gebarung										
SU 33	Summe Einzahlungen investive Gebarung							0,00	0,00	0,00
SU 34	Summe Auszahlungen investive Gebarung							0,00	0,00	0,00
SA2	Saldo (2) Geldfluss aus der Investiven Gebarung (33 - 34)							0,00	0,00	0,00
SA3	Saldo (3) Nettofinanzierungssaldo (Saldo 1 + Saldo 2)							0,00	-500,00	500,00

		MVAG	MVAG	VCQU	Ergebnisrechnung			Finanzierungsrechnung		
		EH	FH		RA 2023	VA 2023	RA - VA	RA 2023	VA 2023	RA - VA
Finanzierungstätigkeit										
SU 35	Summe Einzahlungen aus der Finanzierungstätigkeit							0,00	0,00	0,00
SU 36	Summe Auszahlungen aus der Finanzierungstätigkeit							0,00	0,00	0,00
SA4	Saldo (4) Geldfluss aus der Finanzierungstätigkeit (35 – 36)							0,00	0,00	0,00
SA5	Saldo (5) Geldfluss aus der voranschlagswirksamen Gebarung (Saldo 3 + Saldo 4)							0,00	-500,00	500,00
529 Sonstige Einrichtungen und Maßnahmen										
529000 Sonstige Einrichtungen und Maßnahmen										
Operative Gebarung										
SU 21 / 31	Summe Erträge / Einzahlungen operative Gebarung				0,00	0,00	0,00	0,00	0,00	0,00
1/529000-728000	Schädlingsbekämpfung, -verteilung	2225	3225	24		2 100,00	-2 100,00		2 100,00	-2 100,00
SU 22 / 32	Summe Aufwendungen / Auszahlungen operative Gebarung				0,00	2 100,00	-2 100,00	0,00	2 100,00	-2 100,00
SA 0 / SA 1	(0) Nettoergebnis (21 - 22) / (1) Geldfluss operative Gebarung (31 – 32)				0,00	-2 100,00	2 100,00	0,00	-2 100,00	2 100,00
SU 23	Summe Haushaltsrücklagen				0,00	0,00	0,00	0,00	0,00	0,00
SA00	Nettoergebnis nach Zuw./Entn. Haushaltsrücklagen (Saldo 0 +/- SU23)				0,00	-2 100,00	2 100,00			
Investive Gebarung										
SU 33	Summe Einzahlungen investive Gebarung							0,00	0,00	0,00
SU 34	Summe Auszahlungen investive Gebarung							0,00	0,00	0,00
SA2	Saldo (2) Geldfluss aus der Investiven Gebarung (33 – 34)							0,00	0,00	0,00
SA3	Saldo (3) Nettofinanzierungssaldo (Saldo 1 + Saldo 2)							0,00	-2 100,00	2 100,00
Finanzierungstätigkeit										
SU 35	Summe Einzahlungen aus der Finanzierungstätigkeit							0,00	0,00	0,00
SU 36	Summe Auszahlungen aus der Finanzierungstätigkeit							0,00	0,00	0,00
SA4	Saldo (4) Geldfluss aus der Finanzierungstätigkeit (35 – 36)							0,00	0,00	0,00
SA5	Saldo (5) Geldfluss aus der voranschlagswirksamen Gebarung (Saldo 3 + Saldo 4)							0,00	-2 100,00	2 100,00
53 Rettungs- und Warndienste										
530 Rettungsdienste										
530010 Rettungsdienste SMT										
Operative Gebarung										
SU 21 / 31	Summe Erträge / Einzahlungen operative Gebarung				0,00	0,00	0,00	0,00	0,00	0,00
1/530010-757000	Beitrag an Rotes Kreuz	2234	3234	27	10 000,00		10 000,00	10 000,00		10 000,00
SU 22 / 32	Summe Aufwendungen / Auszahlungen operative Gebarung				10 000,00	0,00	10 000,00	10 000,00	0,00	10 000,00
SA 0 / SA 1	(0) Nettoergebnis (21 - 22) / (1) Geldfluss operative Gebarung (31 – 32)				-10 000,00	0,00	-10 000,00	-10 000,00	0,00	-10 000,00
SU 23	Summe Haushaltsrücklagen				0,00	0,00	0,00	0,00	0,00	0,00
SA00	Nettoergebnis nach Zuw./Entn. Haushaltsrücklagen (Saldo 0 +/- SU23)				-10 000,00	0,00	-10 000,00			

	MVAG	MVAG	VCQU	Ergebnisrechnung			Finanzierungsrechnung			
				EH	FH	RA 2023	VA 2023	RA - VA	RA 2023	VA 2023
Investive Gebarung										
SU 33								0,00	0,00	0,00
SU 34								0,00	0,00	0,00
SA2								0,00	0,00	0,00
SA3								-10 000,00	0,00	-10 000,00
Finanzierungstätigkeit										
SU 35								0,00	0,00	0,00
SU 36								0,00	0,00	0,00
SA4								0,00	0,00	0,00
SA5								-10 000,00	0,00	-10 000,00
56 Krankenanstalten anderer Rechtsträger										
562 Sprengelbeiträge										
562000 Sprengelbeiträge										
Operative Gebarung										
SU 21 / 31								0,00	0,00	0,00
1/562000-752000								1 393 458,21	1 392 000,00	1 458,21
SU 22 / 32								1 393 458,21	1 392 000,00	1 458,21
SA 0 / SA 1								-1 393 458,21	-1 392 000,00	-1 458,21
SU 23								0,00	0,00	0,00
SA00								-1 393 458,21	-1 392 000,00	-1 458,21
Investive Gebarung										
SU 33								0,00	0,00	0,00
SU 34								0,00	0,00	0,00
SA2								0,00	0,00	0,00
SA3								-1 393 458,21	-1 392 000,00	-1 458,21
Finanzierungstätigkeit										
SU 35								0,00	0,00	0,00
SU 36								0,00	0,00	0,00
SA4								0,00	0,00	0,00
SA5								-1 393 458,21	-1 392 000,00	-1 458,21
562100 Sprengelbeiträge Nökas Verwaltungs-										
Operative Gebarung										
SU 21 / 31								0,00	0,00	0,00

		MVAG			Ergebnisrechnung			Finanzierungsrechnung		
		EH	FH	VCQU	RA 2023	VA 2023	RA - VA	RA 2023	VA 2023	RA - VA
1/562100-752000	Sprengelbeiträge Nökas Verwaltungsa	2231	3231	26	29,77	100,00	-70,23	29,77	100,00	-70,23
SU 22 / 32	Summe Aufwendungen / Auszahlungen operative Gebarung				29,77	100,00	-70,23	29,77	100,00	-70,23
SA 0 / SA 1	(0) Nettoergebnis (21 - 22) / (1) Geldfluss operative Gebarung (31 - 32)				-29,77	-100,00	70,23	-29,77	-100,00	70,23
SU 23	Summe Haushaltsrücklagen				0,00	0,00	0,00	0,00	0,00	0,00
SA00	Nettoergebnis nach Zuw./Entn. Haushaltsrücklagen (Saldo 0 +/- SU23)				-29,77	-100,00	70,23			
Investive Gebarung										
SU 33	Summe Einzahlungen investive Gebarung							0,00	0,00	0,00
SU 34	Summe Auszahlungen investive Gebarung							0,00	0,00	0,00
SA2	Saldo (2) Geldfluss aus der Investiven Gebarung (33 - 34)							0,00	0,00	0,00
SA3	Saldo (3) Nettofinanzierungssaldo (Saldo 1 + Saldo 2)							-29,77	-100,00	70,23
Finanzierungstätigkeit										
SU 35	Summe Einzahlungen aus der Finanzierungstätigkeit							0,00	0,00	0,00
SU 36	Summe Auszahlungen aus der Finanzierungstätigkeit							0,00	0,00	0,00
SA4	Saldo (4) Geldfluss aus der Finanzierungstätigkeit (35 - 36)							0,00	0,00	0,00
SA5	Saldo (5) Geldfluss aus der voranschlagswirksamen Gebarung (Saldo 3 + Saldo 4)							-29,77	-100,00	70,23

		MVAG	MVAG	VCQU	Ergebnisrechnung			Finanzierungsrechnung		
		EH	FH		RA 2023	VA 2023	RA - VA	RA 2023	VA 2023	RA - VA
6 Straßen- und Wasserbau, Verkehr										
61	Straßenbau									
612	Gemeindestraßen									
612000	Gemeindestraßen									
Operative Gebarung										
2/612000+808000	Verkauf von Hausnummerntafeln	2116	3116	16		100,00	-100,00		100,00	-100,00
2/612000+813000	Erträge aus der Auflösung von Investitionszuschüssen (Kapitaltransfers)	2127			7 096,09		7 096,09			
6/612000+871000	Beihilfe aus Bedarfszuweisungsfonds	2121	3121	1 33	370 000,00	400 000,00	-30 000,00	370 000,00	400 000,00	-30 000,00
SU 21 / 31	Summe Erträge / Einzahlungen operative Gebarung				377 096,09	400 100,00	-23 003,91	370 000,00	400 100,00	-30 100,00
1/612000-400100	Geringwertige Anschaffungen	2221	3221	23	183,43	200,00	-16,57	183,43	200,00	-16,57
1/612000-413600	Hausnummerntafeln	2221	3221	23	32,64	100,00	-67,36	32,64	100,00	-67,36
1/612000-413700	Strassenbezeichnungstafeln	2221	3221	23	991,26	1 000,00	-8,74	991,26	1 000,00	-8,74
1/612000-611000	Instandhaltung der Gemeindestraßen	2224	3224	24	9 834,96	6 000,00	3 834,96	9 834,96	6 000,00	3 834,96
1/612000-680000	Planmäßige Abschreibung	2226			375 538,27	347 900,00	27 638,27			
1/612000-728000	Winterdienst, Streumaterial	2225	3225	24	8 659,72	7 000,00	1 659,72	8 659,72	7 000,00	1 659,72
1/612000-728100	Entgelte für sonstige Leistungen	2225	3225	24	185,42		185,42	185,42		185,42
SU 22 / 32	Summe Aufwendungen / Auszahlungen operative Gebarung				395 425,70	362 200,00	33 225,70	19 887,43	14 300,00	5 587,43
SA 0 / SA 1	(0) Nettoergebnis (21 - 22) / (1) Geldfluss operative Gebarung (31 - 32)				-18 329,61	37 900,00	-56 229,61	350 112,57	385 800,00	-35 687,43
SU 23	Summe Haushaltsrücklagen				0,00	0,00	0,00	0,00	0,00	0,00
SA00	Nettoergebnis nach Zuw./Entn. Haushaltsrücklagen (Saldo 0 +/- SU23)				-18 329,61	37 900,00	-56 229,61			
Investive Gebarung										
6/612000+300000	Kapitaltransfers von Bund (KIP)		3331	1 33				97 689,09	50 000,00	47 689,09
SU 33	Summe Einzahlungen investive Gebarung							97 689,09	50 000,00	47 689,09
5/612000-002000	Baukosten		3412	1 40				250 927,47	350 000,00	-99 072,53
5/612000-050000	Straßenbeleuchtung		3412	1 40				105 064,86	100 000,00	5 064,86
SU 34	Summe Auszahlungen investive Gebarung							355 992,33	450 000,00	-94 007,67
SA2	Saldo (2) Geldfluss aus der Investiven Gebarung (33 - 34)							-258 303,24	-400 000,00	141 696,76
SA3	Saldo (3) Nettofinanzierungssaldo (Saldo 1 + Saldo 2)							91 809,33	-14 200,00	106 009,33
Finanzierungstätigkeit										
SU 35	Summe Einzahlungen aus der Finanzierungstätigkeit							0,00	0,00	0,00
SU 36	Summe Auszahlungen aus der Finanzierungstätigkeit							0,00	0,00	0,00
SA4	Saldo (4) Geldfluss aus der Finanzierungstätigkeit (35 - 36)							0,00	0,00	0,00
SA5	Saldo (5) Geldfluss aus der voranschlagswirksamen Gebarung (Saldo 3 + Saldo 4)							91 809,33	-14 200,00	106 009,33

		MVAG			Ergebnisrechnung			Finanzierungsrechnung		
		EH	FH	VCQU	RA 2023	VA 2023	RA - VA	RA 2023	VA 2023	RA - VA
612010	Gemeindestraßen SMT									
Operative Gebarung										
2/612010+808000	Verkauf von Hausnummerntafeln	2116	3116	16	20,83	100,00	-79,17	41,66	100,00	-58,34
SU 21 / 31	Summe Erträge / Einzahlungen operative Gebarung				20,83	100,00	-79,17	41,66	100,00	-58,34
1/612010-400100	Geringwertige Anschaffungen	2221	3221	23	138,17	200,00	-61,83	138,17	200,00	-61,83
1/612010-413600	Hausnummerntafeln	2221	3221	23		200,00	-200,00		200,00	-200,00
1/612010-413700	Straßenbezeichnungstafeln	2221	3221	23		300,00	-300,00		300,00	-300,00
1/612010-611000	Instandhaltung der Gemeindestraßen	2224	3224	24	40 574,66	6 500,00	34 074,66	40 574,66	6 500,00	34 074,66
1/612010-728000	Winterdienst, Streumaterial	2225	3225	24	38 587,01	53 000,00	-14 412,99	37 918,44	53 000,00	-15 081,56
SU 22 / 32	Summe Aufwendungen / Auszahlungen operative Gebarung				79 299,84	60 200,00	19 099,84	78 631,27	60 200,00	18 431,27
SA 0 / SA 1	(0) Nettoergebnis (21 - 22) / (1) Geldfluss operative Gebarung (31 - 32)				-79 279,01	-60 100,00	-19 179,01	-78 589,61	-60 100,00	-18 489,61
SU 23	Summe Haushaltsrücklagen				0,00	0,00	0,00	0,00	0,00	0,00
SA00	Nettoergebnis nach Zuw./Entn. Haushaltsrücklagen (Saldo 0 +/- SU23)				-79 279,01	-60 100,00	-19 179,01			
Investive Gebarung										
SU 33	Summe Einzahlungen investive Gebarung							0,00	0,00	0,00
SU 34	Summe Auszahlungen investive Gebarung							0,00	0,00	0,00
SA2	Saldo (2) Geldfluss aus der Investiven Gebarung (33 - 34)							0,00	0,00	0,00
SA3	Saldo (3) Nettofinanzierungssaldo (Saldo 1 + Saldo 2)							-78 589,61	-60 100,00	-18 489,61
Finanzierungstätigkeit										
SU 35	Summe Einzahlungen aus der Finanzierungstätigkeit							0,00	0,00	0,00
SU 36	Summe Auszahlungen aus der Finanzierungstätigkeit							0,00	0,00	0,00
SA4	Saldo (4) Geldfluss aus der Finanzierungstätigkeit (35 - 36)							0,00	0,00	0,00
SA5	Saldo (5) Geldfluss aus der voranschlagswirksamen Gebarung (Saldo 3 + Saldo 4)							-78 589,61	-60 100,00	-18 489,61
617	Bauhöfe									
617000	Bauhöfe									
Operative Gebarung										
2/617000+816000	Erstattungen auf Bauhofleistungen	2114	3114	13	4 000,00	4 000,00		4 000,00	4 000,00	
2/617000+817000	Erträge aus der Auflösung von sonstigen Rückstellungen	2117			1 299,60		1 299,60			
2/617000+820100	Verwaltungs- u. andere Ersätze	2131	3131	14	5 000,00	5 000,00		5 000,00	5 000,00	
2/617000+823000	Zinsen der Erneuerungsrücklage	2131	3131	14		100,00	-100,00		100,00	-100,00
2/617000+861000	Zinszuschuss NÖ LR 20% Anteil	2121	3121	15		100,00	-100,00		100,00	-100,00
SU 21 / 31	Summe Erträge / Einzahlungen operative Gebarung				10 299,60	9 200,00	1 099,60	9 000,00	9 200,00	-200,00
1/617000-400100	Geringwertige Anschaffungen	2221	3221	23	6 530,58	5 000,00	1 530,58	6 530,58	5 000,00	1 530,58
1/617000-451000	Brennstoffe	2221	3221	23	6 149,50	7 000,00	-850,50	6 149,50	7 000,00	-850,50
1/617000-452000	Treibstoffe Traktor JD 5080R WB 627	2221	3221	23	2 048,92	2 600,00	-551,08	1 864,02	2 600,00	-735,98
1/617000-452200	Treibstoffe versch. Geräte	2221	3221	23	223,43	1 500,00	-1 276,57	223,43	1 500,00	-1 276,57

	MVAG	MVAG	VCQU	Ergebnisrechnung			Finanzierungsrechnung			
				EH	FH		RA 2023	VA 2023	RA - VA	RA 2023
1/617000-452300	Treibstoffe Traktor JD WB63ML	2221	3221	23	821,86	1 200,00	-378,14	770,66	1 200,00	-429,34
1/617000-452500	Treibstoffe JD 2027R, WB 886 ED	2221	3221	23	2 161,40	2 000,00	161,40	2 321,01	2 000,00	321,01
1/617000-452800	Treibstoff Opel Movano WB-598GI	2221	3221	23	1 536,85	2 000,00	-463,15	1 437,83	2 000,00	-562,17
1/617000-454000	Reinigungsmittel	2221	3221	23	484,68	500,00	-15,32	484,68	500,00	-15,32
1/617000-511000	Geldbezüge für VB in handwerklicher	2211	3211	20	206 344,20	160 000,00	46 344,20	206 344,20	160 000,00	46 344,20
1/617000-541000	Arbeitsbekleidung Arbeiter	2213	3213			100,00	-100,00		100,00	-100,00
1/617000-565000	Mehrleistungsvergütungen/Zulagen	2211	3211	20	18 028,22	21 000,00	-2 971,78	18 028,22	21 000,00	-2 971,78
1/617000-567000	Belohnungen, Geldaushilfen und Leistungsprämien	2213	3213	20	4 336,65		4 336,65	4 336,65		4 336,65
1/617000-569000	Sonstige Nebengebühren	2211	3211	20	4 914,52	3 100,00	1 814,52	4 914,52	3 100,00	1 814,52
1/617000-582000	DGB zur soz.Sicherheit f.Vertragsbe	2212	3212	20	43 598,76	36 500,00	7 098,76	43 598,76	36 500,00	7 098,76
1/617000-582200	DGB Finanzamt 3,9 %	2212	3212	20	8 485,56	7 000,00	1 485,56	8 485,56	7 000,00	1 485,56
1/617000-591000	Dotierung von Rückstellungen für Abfertigungen	2214			1 388,03	4 500,00	-3 111,97			
1/617000-592000	Dotierung von Rückstellungen für Jubiläumszuwendungen	2214			1 018,44	3 000,00	-1 981,56			
1/617000-600000	Strom, Beleuchtung	2222	3222	24	-1 114,84	7 500,00	-8 614,84	-1 114,84	7 500,00	-8 614,84
1/617000-614000	Instandhaltung von Gebäuden	2224	3224	24	1 513,25	500,00	1 013,25	1 513,25	500,00	1 013,25
1/617000-616000	Instandhaltung von Maschinen und An	2224	3224	24	8 538,38	4 000,00	4 538,38	8 342,25	4 000,00	4 342,25
1/617000-617000	Instandh. Traktor JD 5080R WB 627EG	2224	3224	24	1 745,71	1 900,00	-154,29	1 745,71	1 900,00	-154,29
1/617000-617200	Instandh. f. Puch Moped P2A13T, WB4	2224	3224	24	15,00	100,00	-85,00	15,00	100,00	-85,00
1/617000-617300	Instandh. Traktor J. Deere WB63ML	2224	3224	24	1 869,41	2 300,00	-430,59	1 869,41	2 300,00	-430,59
1/617000-617500	Instandh. JD 2027R, WB 886 ED	2224	3224	24	906,58	1 500,00	-593,42	906,58	1 500,00	-593,42
1/617000-617800	Instandh. Opel Movano WB-598GI	2224	3224	24	694,41	1 500,00	-805,59	694,41	1 500,00	-805,59
1/617000-631000	Telefon, Telex, Internet	2222	3222	24	272,95	500,00	-227,05	272,95	500,00	-227,05
1/617000-650000	Darlehenszinsen WNSK 2007-629203 20	2241	3241	25	2 590,90	1 300,00	1 290,90	2 590,90	1 300,00	1 290,90
1/617000-670000	Versich. Traktor JD 5080R WB 627EG	2222	3222	24	173,79	200,00	-26,21	173,79	200,00	-26,21
1/617000-670100	Versicherung Bauhof	2222	3222	24	1 717,94	1 700,00	17,94	1 717,94	1 700,00	17,94
1/617000-670200	Versicherung f. Puch Moped P2A13T,	2222	3222	24	182,71	200,00	-17,29	182,71	200,00	-17,29
1/617000-670300	Versich. Traktor J. Deere WB63ML	2222	3222	24	212,52	200,00	12,52	212,52	200,00	12,52
1/617000-670500	Versich. JD 2027R, WB 886 ED	2222	3222	24	1 861,96	1 500,00	361,96	1 861,96	1 500,00	361,96
1/617000-670800	Versicherung Opel Movano WB-598 GI	2222	3222	24	2 765,22	2 600,00	165,22	2 765,22	2 600,00	165,22
1/617000-680000	Planmäßige Abschreibung	2226			36 351,26	29 500,00	6 851,26			
1/617000-710000	Steuern und Abgaben (KEST) und KFZ	2225	3225	24	900,00	700,00	200,00	720,00	700,00	20,00
1/617000-711000	Öffentliche Abgaben, Ausgaben ohne	2225	3225	24	7 462,88	7 200,00	262,88	7 462,88	7 200,00	262,88
1/617000-724000	Reisegebühren	2225	3225	24		100,00	-100,00		100,00	-100,00
1/617000-728000	Leistungsentgelte an Firmen	2225	3225	24	4 985,18	4 000,00	985,18	5 789,33	4 000,00	1 789,33
SU 22 / 32	Summe Aufwendungen / Auszahlungen operative Gebarung				381 716,81	326 000,00	55 716,81	343 211,59	289 000,00	54 211,59
SA 0 / SA 1	(0) Nettoergebnis (21 - 22) / (1) Geldfluss operative Gebarung (31 - 32)				-371 417,21	-316 800,00	-54 617,21	-334 211,59	-279 800,00	-54 411,59

		MVAG			Ergebnisrechnung			Finanzierungsrechnung		
		EH	FH	VCQU	RA 2023	VA 2023	RA - VA	RA 2023	VA 2023	RA - VA
1/617000-794001	Zuweisung RL Bauhof	2401			247,69		-247,69			
SU 23	Summe Haushaltsrücklagen				-247,69	0,00	-247,69	0,00	0,00	0,00
SA00	Nettoergebnis nach Zuw./Entn. Haushaltsrücklagen (Saldo 0 +/- SU23)				-371 664,90	-316 800,00	-54 864,90			
Investive Gebarung										
SU 33	Summe Einzahlungen investive Gebarung							0,00	0,00	0,00
1/617000-020000	Ankauf von Maschinen und Fahrzeugen		3414	2 41				11 538,00	3 000,00	8 538,00
1/617000-030000	Ankauf von Werkzeugen		3414	2 41				1 842,97	1 000,00	842,97
SU 34	Summe Auszahlungen investive Gebarung							13 380,97	4 000,00	9 380,97
SA2	Saldo (2) Geldfluss aus der Investiven Gebarung (33 – 34)							-13 380,97	-4 000,00	-9 380,97
SA3	Saldo (3) Nettofinanzierungssaldo (Saldo 1 + Saldo 2)							-347 592,56	-283 800,00	-63 792,56
Finanzierungstätigkeit										
SU 35	Summe Einzahlungen aus der Finanzierungstätigkeit							0,00	0,00	0,00
1/617000-346000	Darlehenstilgung WNSK 2007-629203		3614	65				8 761,81	9 000,00	-238,19
SU 36	Summe Auszahlungen aus der Finanzierungstätigkeit							8 761,81	9 000,00	-238,19
SA4	Saldo (4) Geldfluss aus der Finanzierungstätigkeit (35 – 36)							-8 761,81	-9 000,00	238,19
SA5	Saldo (5) Geldfluss aus der voranschlagswirksamen Gebarung (Saldo 3 + Saldo 4)							-356 354,37	-292 800,00	-63 554,37
617010	Bauhof SMT									
Operative Gebarung										
2/617010+817000	Erträge aus der Auflösung von sonstigen Rückstellungen	2117			1 303,47			1 303,47		
2/617010+820100	Verwaltungs- u. andere Ersätze	2131	3131	14	5 000,00	5 000,00		5 000,00	5 000,00	
2/617010+823000	Zinsen der Erneuerungsrücklage	2131	3131	14		100,00	-100,00		100,00	-100,00
2/617010+861200	Zinszuschuss NÖ LR 20% Anteil	2121	3121	15	155,77	100,00	55,77	155,77	100,00	55,77
SU 21 / 31	Summe Erträge / Einzahlungen operative Gebarung				6 459,24	5 200,00	1 259,24	5 155,77	5 200,00	-44,23
1/617010-400100	Geringwertige Anschaffungen	2221	3221	23	4 965,77	3 500,00	1 465,77	4 965,77	3 500,00	1 465,77
1/617010-451000	Brennstoffe	2221	3221	23	5 019,93	9 400,00	-4 380,07	5 019,93	9 400,00	-4 380,07
1/617010-452000	Treibstoffe VW Caddy WB 569 BV	2221	3221	23	820,62	1 200,00	-379,38	846,63	1 200,00	-353,37
1/617010-452100	Treibstoffe JD 2520, WB 925 BR	2221	3221	23	1 422,29	1 200,00	222,29	1 422,29	1 200,00	222,29
1/617010-452400	Opel Movano WB-597GI 50%	2221	3221	23	1 081,52	1 100,00	-18,48	1 125,70	1 100,00	25,70
1/617010-454000	Reinigungsmittel	2221	3221	23	1 497,76	1 200,00	297,76	1 497,76	1 200,00	297,76
1/617010-511000	Geldbezüge VB in handwerklicher Ver	2211	3211	20	139 437,73	107 500,00	31 937,73	139 441,09	107 500,00	31 941,09
1/617010-541000	Arbeitsbekleidung Arbeiter	2213	3213			100,00	-100,00		100,00	-100,00
1/617010-565000	Mehrleistungsvergütungen/Zulagen	2211	3211	20	11 967,60	11 200,00	767,60	11 967,60	11 200,00	767,60
1/617010-569000	Sonstige Nebengebühren	2211	3211	20	2 031,28	2 000,00	31,28	2 031,28	2 000,00	31,28
1/617010-582000	DGB zur soz. Sicherheit für VB	2212	3212	20	33 016,69	32 300,00	716,69	33 016,69	32 300,00	716,69
1/617010-582200	DGB Finanzamt 3,9 %	2212	3212	20	5 118,73	5 200,00	-81,27	5 118,73	5 200,00	-81,27
1/617010-592000	Dotierung von Rückstellungen für Jubiläumszuwendungen	2214			1 285,59	2 000,00	-714,41			

		MVAG			Ergebnisrechnung			Finanzierungsrechnung		
		EH	FH	VCQU	RA 2023	VA 2023	RA - VA	RA 2023	VA 2023	RA - VA
1/617010-600000	Strom Beleuchtung	2222	3222	24	-171,33	1 500,00	-1 671,33	-171,33	1 500,00	-1 671,33
1/617010-616000	Instandhaltung von Maschinen und An	2224	3224	24	1 705,97	3 000,00	-1 294,03	1 509,83	3 000,00	-1 490,17
1/617010-617000	Instandh. VW Caddy WB 569 BV	2224	3224	24	324,80	800,00	-475,20	324,80	800,00	-475,20
1/617010-617100	Instandh. J. Deere 2520 WB 925 BR	2224	3224	24	2 838,80	2 000,00	838,80	2 838,80	2 000,00	838,80
1/617010-617400	Instandh. Opel Movano WB-597GI 50%	2224	3224	24	293,33	600,00	-306,67	293,33	600,00	-306,67
1/617010-631000	Telefon, Telex, Internet	2222	3222	24	790,65	800,00	-9,35	730,11	800,00	-69,89
1/617010-650000	Darlehenszinsen WNSK 2007-629211	2241	3241	25	2 407,48	1 200,00	1 207,48	2 407,48	1 200,00	1 207,48
1/617010-670000	Versicherung Bauhof	2222	3222	24	263,09	300,00	-36,91	263,09	300,00	-36,91
1/617010-670100	Versicherung VW Caddy WB 569 BV	2222	3222	24	1 196,33	1 100,00	96,33	1 196,33	1 100,00	96,33
1/617010-670200	Versicherung J. Deere 2520 WB 925 B	2222	3222	24	165,73	200,00	-34,27	165,73	200,00	-34,27
1/617010-670500	Versicherung Opel Movano WB-597 GI 50%	2222	3222	24	1 257,23	1 200,00	57,23	1 257,23	1 200,00	57,23
1/617010-680000	Planmäßige Abschreibung	2226			26 151,95	17 300,00	8 851,95			
1/617010-710000	Steuern und Abgaben (KEST)	2225	3225	24	225,00	400,00	-175,00	180,00	400,00	-220,00
1/617010-711000	Öffentliche Abgaben	2225	3225	24	8 511,80	8 000,00	511,80	8 511,80	8 000,00	511,80
1/617010-724000	Reisegebühren	2225	3225	24	124,92	100,00	24,92	124,92	100,00	24,92
1/617010-728000	Leistungsentgelte an Firmen	2225	3225	24	6 784,08	5 000,00	1 784,08	8 110,55	5 000,00	3 110,55
SU 22 / 32	Summe Aufwendungen / Auszahlungen operative Gebarung				260 535,34	221 400,00	39 135,34	234 196,14	202 100,00	32 096,14
SA 0 / SA 1	(0) Nettoergebnis (21 - 22) / (1) Geldfluss operative Gebarung (31 - 32)				-254 076,10	-216 200,00	-37 876,10	-229 040,37	-196 900,00	-32 140,37
SU 23	Summe Haushaltsrücklagen				0,00	0,00	0,00	0,00	0,00	0,00
SA00	Nettoergebnis nach Zuw./Entn. Haushaltsrücklagen (Saldo 0 +/- SU23)				-254 076,10	-216 200,00	-37 876,10			
Investive Gebarung										
SU 33	Summe Einzahlungen investive Gebarung							0,00	0,00	0,00
1/617010-010000	Gebäude und Bauten		3413	2 40				29 080,20		29 080,20
1/617010-020000	Ankauf von Maschinen und Fahrzeugen		3414	2 41					3 000,00	-3 000,00
1/617010-030000	Ankauf von Werkzeugen		3414	2 41					2 000,00	-2 000,00
1/617010-042000	Amts-, Betriebs- und Geschäftsausstattung		3415	2 41				2 751,07		2 751,07
SU 34	Summe Auszahlungen investive Gebarung							31 831,27	5 000,00	26 831,27
SA2	Saldo (2) Geldfluss aus der Investiven Gebarung (33 - 34)							-31 831,27	-5 000,00	-26 831,27
SA3	Saldo (3) Nettofinanzierungssaldo (Saldo 1 + Saldo 2)							-260 871,64	-201 900,00	-58 971,64
Finanzierungstätigkeit										
SU 35	Summe Einzahlungen aus der Finanzierungstätigkeit							0,00	0,00	0,00
1/617010-346000	Darlehensstilgung WNSK 2007-629211		3614	65				9 017,89	9 200,00	-182,11
SU 36	Summe Auszahlungen aus der Finanzierungstätigkeit							9 017,89	9 200,00	-182,11
SA4	Saldo (4) Geldfluss aus der Finanzierungstätigkeit (35 - 36)							-9 017,89	-9 200,00	182,11
SA5	Saldo (5) Geldfluss aus der voranschlagswirksamen Gebarung (Saldo 3 + Saldo 4)							-269 889,53	-211 100,00	-58 789,53

		MVAG	MVAG	VCQU	Ergebnisrechnung			Finanzierungsrechnung		
		EH	FH		RA 2023	VA 2023	RA - VA	RA 2023	VA 2023	RA - VA
63	Schutzwasserbau									
631	Konkurrenzgewässer									
631000	Konkurrenzgewässer									
Operative Gebarung										
SU 21 / 31	Summe Erträge / Einzahlungen operative Gebarung				0,00	0,00	0,00	0,00	0,00	0,00
1/631000-752000	Beiträge an Wasserverbände	2231	3231	26	7 844,73	6 900,00	944,73	7 844,73	6 900,00	944,73
SU 22 / 32	Summe Aufwendungen / Auszahlungen operative Gebarung				7 844,73	6 900,00	944,73	7 844,73	6 900,00	944,73
SA 0 / SA 1	(0) Nettoergebnis (21 - 22) / (1) Geldfluss operative Gebarung (31 - 32)				-7 844,73	-6 900,00	-944,73	-7 844,73	-6 900,00	-944,73
SU 23	Summe Haushaltsrücklagen				0,00	0,00	0,00	0,00	0,00	0,00
SA00	Nettoergebnis nach Zuw./Entn. Haushaltsrücklagen (Saldo 0 +/- SU23)				-7 844,73	-6 900,00	-944,73			
Investive Gebarung										
SU 33	Summe Einzahlungen investive Gebarung							0,00	0,00	0,00
SU 34	Summe Auszahlungen investive Gebarung							0,00	0,00	0,00
SA2	Saldo (2) Geldfluss aus der Investiven Gebarung (33 - 34)							0,00	0,00	0,00
SA3	Saldo (3) Nettofinanzierungssaldo (Saldo 1 + Saldo 2)							-7 844,73	-6 900,00	-944,73
Finanzierungstätigkeit										
SU 35	Summe Einzahlungen aus der Finanzierungstätigkeit							0,00	0,00	0,00
SU 36	Summe Auszahlungen aus der Finanzierungstätigkeit							0,00	0,00	0,00
SA4	Saldo (4) Geldfluss aus der Finanzierungstätigkeit (35 - 36)							0,00	0,00	0,00
SA5	Saldo (5) Geldfluss aus der voranschlagswirksamen Gebarung (Saldo 3 + Saldo 4)							-7 844,73	-6 900,00	-944,73
64	Straßenverkehr									
640	Einrichtungen und Maßnahmen nach der Straßenverkehrsordnung									
640000	Einrichtungen und Maßnahmen nach der Straßenverkehrsordnung									
Operative Gebarung										
2/640000+868000	Einrichtungen nach der StVO. ED	2124	3124	16	63 906,74	40 000,00	23 906,74	70 907,90	40 000,00	30 907,90
SU 21 / 31	Summe Erträge / Einzahlungen operative Gebarung				63 906,74	40 000,00	23 906,74	70 907,90	40 000,00	30 907,90
1/640000-600000	Strom	2222	3222	24	4 261,74	1 500,00	2 761,74	4 572,54	1 500,00	3 072,54
1/640000-614000	Instandhaltung der Autobus-Wartehäü	2224	3224	24		200,00	-200,00		200,00	-200,00
1/640000-619000	Instandhaltung der Verkehrszeichen	2224	3224	24	323,95	800,00	-476,05	323,95	800,00	-476,05
1/640000-680000	Planmäßige Abschreibung	2226			2 870,88	1 400,00	1 470,88			
1/640000-728000	Leistungsentgelte an Firmen	2225	3225	24	1 479,06	4 000,00	-2 520,94	1 115,26	4 000,00	-2 884,74
SU 22 / 32	Summe Aufwendungen / Auszahlungen operative Gebarung				8 935,63	7 900,00	1 035,63	6 011,75	6 500,00	-488,25
SA 0 / SA 1	(0) Nettoergebnis (21 - 22) / (1) Geldfluss operative Gebarung (31 - 32)				54 971,11	32 100,00	22 871,11	64 896,15	33 500,00	31 396,15
SU 23	Summe Haushaltsrücklagen				0,00	0,00	0,00	0,00	0,00	0,00
SA00	Nettoergebnis nach Zuw./Entn. Haushaltsrücklagen (Saldo 0 +/- SU23)				54 971,11	32 100,00	22 871,11			

	MVAG	MVAG	VCQU	Ergebnisrechnung			Finanzierungsrechnung			
				EH	FH		RA 2023	VA 2023	RA - VA	RA 2023
Investive Gebarung										
SU 33	Summe Einzahlungen investive Gebarung							0,00	0,00	0,00
1/640000-005000	Verkehrszeichen			3412	2	40		1 619,01	1 000,00	619,01
1/640000-042000	Amts-, Betriebs- und Geschäftsausstattung			3415	2	41		1 536,95		1 536,95
SU 34	Summe Auszahlungen investive Gebarung							3 155,96	1 000,00	2 155,96
SA2	Saldo (2) Geldfluss aus der Investiven Gebarung (33 – 34)							-3 155,96	-1 000,00	-2 155,96
SA3	Saldo (3) Nettofinanzierungssaldo (Saldo 1 + Saldo 2)							61 740,19	32 500,00	29 240,19
Finanzierungstätigkeit										
SU 35	Summe Einzahlungen aus der Finanzierungstätigkeit							0,00	0,00	0,00
SU 36	Summe Auszahlungen aus der Finanzierungstätigkeit							0,00	0,00	0,00
SA4	Saldo (4) Geldfluss aus der Finanzierungstätigkeit (35 – 36)							0,00	0,00	0,00
SA5	Saldo (5) Geldfluss aus der voranschlagswirksamen Gebarung (Saldo 3 + Saldo 4)							61 740,19	32 500,00	29 240,19
65 Schienenverkehr										
650 Eisenbahnen										
650000 Eisenbahnen										
Operative Gebarung										
SU 21 / 31	Summe Erträge / Einzahlungen operative Gebarung							0,00	0,00	0,00
1/650000-614000	Instandhaltung von Bahnunterführung			2224	3224	24		500,00	-500,00	500,00
SU 22 / 32	Summe Aufwendungen / Auszahlungen operative Gebarung							0,00	500,00	-500,00
SA 0 / SA 1	(0) Nettoergebnis (21 - 22) / (1) Geldfluss operative Gebarung (31 – 32)							0,00	-500,00	500,00
SU 23	Summe Haushaltsrücklagen							0,00	0,00	0,00
SA00	Nettoergebnis nach Zuw./Entn. Haushaltsrücklagen (Saldo 0 +/- SU23)							0,00	-500,00	500,00
Investive Gebarung										
SU 33	Summe Einzahlungen investive Gebarung							0,00	0,00	0,00
SU 34	Summe Auszahlungen investive Gebarung							0,00	0,00	0,00
SA2	Saldo (2) Geldfluss aus der Investiven Gebarung (33 – 34)							0,00	0,00	0,00
SA3	Saldo (3) Nettofinanzierungssaldo (Saldo 1 + Saldo 2)							0,00	-500,00	500,00
Finanzierungstätigkeit										
SU 35	Summe Einzahlungen aus der Finanzierungstätigkeit							0,00	0,00	0,00
SU 36	Summe Auszahlungen aus der Finanzierungstätigkeit							0,00	0,00	0,00
SA4	Saldo (4) Geldfluss aus der Finanzierungstätigkeit (35 – 36)							0,00	0,00	0,00
SA5	Saldo (5) Geldfluss aus der voranschlagswirksamen Gebarung (Saldo 3 + Saldo 4)							0,00	-500,00	500,00

	MVAG	MVAG	VCQU	Ergebnisrechnung			Finanzierungsrechnung				
				EH	FH		RA 2023	VA 2023	RA - VA	RA 2023	VA 2023
68											
680											
680000											
Operative Gebarung											
SU 21 / 31											
1/680000-600000											
SU 22 / 32											
SA 0 / SA 1											
SU 23											
SA00											
Investive Gebarung											
SU 33											
SU 34											
SA2											
SA3											
Finanzierungstätigkeit											
SU 35											
SU 36											
SA4											
SA5											

		MVAG	MVAG	VCQU	Ergebnisrechnung			Finanzierungsrechnung		
		EH	FH		RA 2023	VA 2023	RA - VA	RA 2023	VA 2023	RA - VA
7 Wirtschaftsförderung										
71	Grundlagenverbesserung in der Land- und Forstwirtschaft									
710	Land- und forstwirtschaftlicher Wegebau									
710000	Land- und forstwirtschaftlicher Wegebau									
Operative Gebarung										
6/710000+829911	Zuführung	2116	3116	1 18	5 014,74	5 000,00	14,74	5 014,74	5 000,00	14,74
6/710000+871000	Beihilfe aus Bedarfszuweisungsfonds	2121	3121	1 33	5 500,00	2 500,00	3 000,00	5 500,00	2 500,00	3 000,00
SU 21 / 31	Summe Erträge / Einzahlungen operative Gebarung				10 514,74	7 500,00	3 014,74	10 514,74	7 500,00	3 014,74
1/710000-680000	Planmäßige Abschreibung	2226			74 848,36	71 300,00	3 548,36			
SU 22 / 32	Summe Aufwendungen / Auszahlungen operative Gebarung				74 848,36	71 300,00	3 548,36	0,00	0,00	0,00
SA 0 / SA 1	(0) Nettoergebnis (21 - 22) / (1) Geldfluss operative Gebarung (31 - 32)				-64 333,62	-63 800,00	-533,62	10 514,74	7 500,00	3 014,74
SU 23	Summe Haushaltsrücklagen				0,00	0,00	0,00	0,00	0,00	0,00
SA00	Nettoergebnis nach Zuw./Entn. Haushaltsrücklagen (Saldo 0 +/- SU23)				-64 333,62	-63 800,00	-533,62			
Investive Gebarung										
6/710000+307000	Beihilfe Agrarbezirksbehörde		3334	1 34				2 500,00		-2 500,00
SU 33	Summe Einzahlungen investive Gebarung							0,00	2 500,00	-2 500,00
5/710000-002000	Baukosten		3412	1 40				10 514,74	10 000,00	514,74
SU 34	Summe Auszahlungen investive Gebarung							10 514,74	10 000,00	514,74
SA2	Saldo (2) Geldfluss aus der Investiven Gebarung (33 - 34)							-10 514,74	-7 500,00	-3 014,74
SA3	Saldo (3) Nettofinanzierungssaldo (Saldo 1 + Saldo 2)							0,00	0,00	0,00
Finanzierungstätigkeit										
SU 35	Summe Einzahlungen aus der Finanzierungstätigkeit							0,00	0,00	0,00
SU 36	Summe Auszahlungen aus der Finanzierungstätigkeit							0,00	0,00	0,00
SA4	Saldo (4) Geldfluss aus der Finanzierungstätigkeit (35 - 36)							0,00	0,00	0,00
SA5	Saldo (5) Geldfluss aus der voranschlagswirksamen Gebarung (Saldo 3 + Saldo 4)							0,00	0,00	0,00
78	Förderung von Handel, Gewerbe und Industrie									
782	Wirtschaftspolitische Maßnahmen									
782000	Wirtschaftspolitische Maßnahmen									
Operative Gebarung										
SU 21 / 31	Summe Erträge / Einzahlungen operative Gebarung				0,00	0,00	0,00	0,00	0,00	0,00
1/782000-756000	Produktionsförderung	2233	3233	27		100,00	-100,00		100,00	-100,00
SU 22 / 32	Summe Aufwendungen / Auszahlungen operative Gebarung				0,00	100,00	-100,00	0,00	100,00	-100,00
SA 0 / SA 1	(0) Nettoergebnis (21 - 22) / (1) Geldfluss operative Gebarung (31 - 32)				0,00	-100,00	100,00	0,00	-100,00	100,00
SU 23	Summe Haushaltsrücklagen				0,00	0,00	0,00	0,00	0,00	0,00

	MVAG	MVAG	VCQU	Ergebnisrechnung			Finanzierungsrechnung				
				EH	FH	RA 2023	VA 2023	RA - VA	RA 2023	VA 2023	RA - VA
SA00											
				Nettoergebnis nach Zuw./Entn. Haushaltsrücklagen (Saldo 0 +/- SU23)			0,00	-100,00	100,00		
Investive Gebarung											
SU 33				Summe Einzahlungen investive Gebarung						0,00	0,00
SU 34				Summe Auszahlungen investive Gebarung						0,00	0,00
SA2				Saldo (2) Geldfluss aus der Investiven Gebarung (33 – 34)						0,00	0,00
SA3				Saldo (3) Nettofinanzierungssaldo (Saldo 1 + Saldo 2)						0,00	-100,00
Finanzierungstätigkeit											
SU 35				Summe Einzahlungen aus der Finanzierungstätigkeit						0,00	0,00
SU 36				Summe Auszahlungen aus der Finanzierungstätigkeit						0,00	0,00
SA4				Saldo (4) Geldfluss aus der Finanzierungstätigkeit (35 – 36)						0,00	0,00
SA5				Saldo (5) Geldfluss aus der voranschlagswirksamen Gebarung (Saldo 3 + Saldo 4)						0,00	-100,00

		MVAG			Ergebnisrechnung			Finanzierungsrechnung		
		EH	FH	VCQU	RA 2023	VA 2023	RA - VA	RA 2023	VA 2023	RA - VA
8 Dienstleistungen										
81	Öffentliche Einrichtungen (soweit nicht dem Abschnitt 85 zuzuordnen)									
814	Straßenreinigung									
814000	Straßenreinigung									
Operative Gebarung										
SU 21 / 31	Summe Erträge / Einzahlungen operative Gebarung				0,00	0,00	0,00	0,00	0,00	0,00
1/814000-455000	Unkrautvertilgung	2221	3221	23	687,44	2 500,00	-1 812,56	687,44	2 500,00	-1 812,56
1/814000-511000	Geldbezüge für VB in handwerklicher	2211	3211	20	71 921,92	70 000,00	1 921,92	71 921,92	70 000,00	1 921,92
1/814000-565000	Mehrleistungsvergütungen/Zulagen	2211	3211	20	11 034,39	8 000,00	3 034,39	11 034,39	8 000,00	3 034,39
1/814000-569000	Sonstige Nebengebühren	2211	3211	20	1 293,91	1 500,00	-206,09	1 293,91	1 500,00	-206,09
1/814000-582000	DGB zur soz.Sicherheit f.Vertragsbe	2212	3212	20	17 875,92	17 200,00	675,92	17 875,92	17 200,00	675,92
1/814000-582200	DGB Finanzamt 3,9 %	2212	3212	20	3 072,83	3 100,00	-27,17	3 072,83	3 100,00	-27,17
1/814000-592000	Dotierung von Rückstellungen für Jubiläumszuwendungen	2214			532,28	1 900,00	-1 367,72			
1/814000-670000	Versicherungen	2222	3222	24	200,00	200,00		200,00	200,00	
1/814000-728000	Leistungsentgelte an Firmen	2225	3225	24	1 742,40	3 000,00	-1 257,60	1 742,40	3 000,00	-1 257,60
SU 22 / 32	Summe Aufwendungen / Auszahlungen operative Gebarung				108 361,09	107 400,00	961,09	107 828,81	105 500,00	2 328,81
SA 0 / SA 1	(0) Nettoergebnis (21 - 22) / (1) Geldfluss operative Gebarung (31 - 32)				-108 361,09	-107 400,00	-961,09	-107 828,81	-105 500,00	-2 328,81
SU 23	Summe Haushaltsrücklagen				0,00	0,00	0,00	0,00	0,00	0,00
SA00	Nettoergebnis nach Zuw./Entn. Haushaltsrücklagen (Saldo 0 +/- SU23)				-108 361,09	-107 400,00	-961,09			
Investive Gebarung										
SU 33	Summe Einzahlungen investive Gebarung							0,00	0,00	0,00
SU 34	Summe Auszahlungen investive Gebarung							0,00	0,00	0,00
SA2	Saldo (2) Geldfluss aus der Investiven Gebarung (33 - 34)							0,00	0,00	0,00
SA3	Saldo (3) Nettofinanzierungssaldo (Saldo 1 + Saldo 2)							-107 828,81	-105 500,00	-2 328,81
Finanzierungstätigkeit										
SU 35	Summe Einzahlungen aus der Finanzierungstätigkeit							0,00	0,00	0,00
SU 36	Summe Auszahlungen aus der Finanzierungstätigkeit							0,00	0,00	0,00
SA4	Saldo (4) Geldfluss aus der Finanzierungstätigkeit (35 - 36)							0,00	0,00	0,00
SA5	Saldo (5) Geldfluss aus der voranschlagswirksamen Gebarung (Saldo 3 + Saldo 4)							-107 828,81	-105 500,00	-2 328,81
815	Park- und Gartenanlagen, Kinderspielplätze									
815000	Park- und Gartenanlagen, Kinderspielplätze									
Operative Gebarung										
SU 21 / 31	Summe Erträge / Einzahlungen operative Gebarung				0,00	0,00	0,00	0,00	0,00	0,00
1/815000-452000	Treibstoffe für Maschinen und Fahrz	2221	3221	23	1 798,72	1 800,00	-1,28	1 957,56	1 800,00	157,56
1/815000-610000	Instandhaltung von Grund und Boden	2224	3224	24	7 499,53	10 000,00	-2 500,47	7 499,53	10 000,00	-2 500,47

		MVAG			Ergebnisrechnung			Finanzierungsrechnung		
		EH	FH	VCQU	RA 2023	VA 2023	RA - VA	RA 2023	VA 2023	RA - VA
1/815000-613000	Instandhaltung v. Maschinen u.Werkz	2224	3224	24	6 647,32	5 000,00	1 647,32	6 647,32	5 000,00	1 647,32
1/815000-619000	Instandhaltung von Bänken u.Spielge	2224	3224	24	964,04	2 000,00	-1 035,96	1 490,89	2 000,00	-509,11
1/815000-680000	Planmäßige Abschreibung	2226			12 538,43	6 400,00	6 138,43			
1/815000-728000	Leistungsentgelte an Firmen	2225	3225	24	1 293,38	500,00	793,38	1 293,38	500,00	793,38
SU 22 / 32	Summe Aufwendungen / Auszahlungen operative Gebarung				30 741,42	25 700,00	5 041,42	18 888,68	19 300,00	-411,32
SA 0 / SA 1	(0) Nettoergebnis (21 - 22) / (1) Geldfluss operative Gebarung (31 - 32)				-30 741,42	-25 700,00	-5 041,42	-18 888,68	-19 300,00	411,32
SU 23	Summe Haushaltsrücklagen				0,00	0,00	0,00	0,00	0,00	0,00
SA00	Nettoergebnis nach Zuw./Entn. Haushaltsrücklagen (Saldo 0 +/- SU23)				-30 741,42	-25 700,00	-5 041,42			
Investive Gebarung										
SU 33	Summe Einzahlungen investive Gebarung							0,00	0,00	0,00
1/815000-006000	Grundstückseinrichtung, Spielgeräte		3412	2 40				64 899,14	5 000,00	59 899,14
1/815000-030000	Ankauf Werkzeuge		3414	2 41				643,89	3 000,00	-2 356,11
1/815000-042000	Einrichtungen Bänke, Beleuchtung us		3415	2 41				1 241,45		1 241,45
1/815000-050100	Ankauf von Maschinen und Werkzeugen		3412	2 40				1 020,00		1 020,00
SU 34	Summe Auszahlungen investive Gebarung							67 804,48	8 000,00	59 804,48
SA2	Saldo (2) Geldfluss aus der Investiven Gebarung (33 - 34)							-67 804,48	-8 000,00	-59 804,48
SA3	Saldo (3) Nettofinanzierungssaldo (Saldo 1 + Saldo 2)							-86 693,16	-27 300,00	-59 393,16
Finanzierungstätigkeit										
SU 35	Summe Einzahlungen aus der Finanzierungstätigkeit							0,00	0,00	0,00
SU 36	Summe Auszahlungen aus der Finanzierungstätigkeit							0,00	0,00	0,00
SA4	Saldo (4) Geldfluss aus der Finanzierungstätigkeit (35 - 36)							0,00	0,00	0,00
SA5	Saldo (5) Geldfluss aus der voranschlagswirksamen Gebarung (Saldo 3 + Saldo 4)							-86 693,16	-27 300,00	-59 393,16
816	Öffentliche Beleuchtung und öffentliche Uhren									
816000	Öffentliche Beleuchtung und öffentliche Uhren									
Operative Gebarung										
SU 21 / 31	Summe Erträge / Einzahlungen operative Gebarung				0,00	0,00	0,00	0,00	0,00	0,00
1/816000-600000	Strom, Beleuchtung	2222	3222	24	124 397,47	120 000,00	4 397,47	124 397,47	120 000,00	4 397,47
1/816000-619000	Instandhaltung der Anlage	2224	3224	24	57 152,94	30 000,00	27 152,94	57 152,94	30 000,00	27 152,94
1/816000-670000	Versicherungen	2222	3222	24	300,00	300,00		300,00	300,00	
1/816000-680000	Planmäßige Abschreibung	2226			70 692,82	31 100,00	39 592,82			
1/816000-728000	Leistungsentgelte an Firmen	2225	3225	24	124,55	1 500,00	-1 375,45	124,55	1 500,00	-1 375,45
SU 22 / 32	Summe Aufwendungen / Auszahlungen operative Gebarung				252 667,78	182 900,00	69 767,78	181 974,96	151 800,00	30 174,96
SA 0 / SA 1	(0) Nettoergebnis (21 - 22) / (1) Geldfluss operative Gebarung (31 - 32)				-252 667,78	-182 900,00	-69 767,78	-181 974,96	-151 800,00	-30 174,96
SU 23	Summe Haushaltsrücklagen				0,00	0,00	0,00	0,00	0,00	0,00
SA00	Nettoergebnis nach Zuw./Entn. Haushaltsrücklagen (Saldo 0 +/- SU23)				-252 667,78	-182 900,00	-69 767,78			
Investive Gebarung										
SU 33	Summe Einzahlungen investive Gebarung							0,00	0,00	0,00

		MVAG			Ergebnisrechnung			Finanzierungsrechnung		
		EH	FH	VCQU	RA 2023	VA 2023	RA - VA	RA 2023	VA 2023	RA - VA
SU 34	Summe Auszahlungen investive Gebarung							0,00	0,00	0,00
SA2	Saldo (2) Geldfluss aus der Investiven Gebarung (33 – 34)							0,00	0,00	0,00
SA3	Saldo (3) Nettofinanzierungssaldo (Saldo 1 + Saldo 2)							-181 974,96	-151 800,00	-30 174,96
Finanzierungstätigkeit										
SU 35	Summe Einzahlungen aus der Finanzierungstätigkeit							0,00	0,00	0,00
SU 36	Summe Auszahlungen aus der Finanzierungstätigkeit							0,00	0,00	0,00
SA4	Saldo (4) Geldfluss aus der Finanzierungstätigkeit (35 – 36)							0,00	0,00	0,00
SA5	Saldo (5) Geldfluss aus der voranschlagswirksamen Gebarung (Saldo 3 + Saldo 4)							-181 974,96	-151 800,00	-30 174,96
817	Friedhöfe (einschließlich Einsegnungshallen und Krematorien)									
817000	Friedhöfe einschließlich Einsegnungshallen und Krematorien									
Operative Gebarung										
6/817000+829910	Zuführung aus operativen Haushalt	2116	3116	1 18	43 820,83	40 000,00	3 820,83	43 820,83	40 000,00	3 820,83
2/817000+852000	Grabstellengebühr	2113	3113	12	29 796,00	31 000,00	-1 204,00	27 686,80	31 000,00	-3 313,20
2/817000+852100	Begräbnis und Leichenkammergebühr	2113	3113	12	6 060,00	12 000,00	-5 940,00	6 060,00	12 000,00	-5 940,00
2/817000+852200	Grabdenkmal- und Einfassungsgebühr	2113	3113	12	16,67	300,00	-283,33	16,67	300,00	-283,33
SU 21 / 31	Summe Erträge / Einzahlungen operative Gebarung				79 693,50	83 300,00	-3 606,50	77 584,30	83 300,00	-5 715,70
1/817000-400100	Geringwertige Anschaffungen, Beklei	2221	3221	23		500,00	-500,00		500,00	-500,00
1/817000-454000	Reinigungsmittel	2221	3221	23		500,00	-500,00		500,00	-500,00
1/817000-511000	Geldbezüge für VB in handwerklicher	2211	3211	20	17 980,48	17 500,00	480,48	17 980,48	17 500,00	480,48
1/817000-565000	Mehrleistungsvergütungen/Zulagen	2211	3211	20	2 758,75	2 200,00	558,75	2 758,75	2 200,00	558,75
1/817000-569000	Sonstige Nebengebühren	2211	3211	20	323,47	600,00	-276,53	323,47	600,00	-276,53
1/817000-582000	DGB zur soz.Sicherheit f.Vertragsbe	2212	3212	20	4 469,14	4 300,00	169,14	4 469,14	4 300,00	169,14
1/817000-582200	DGB Finanzamt 3,9 %	2212	3212	20	768,23	800,00	-31,77	768,23	800,00	-31,77
1/817000-592000	Dotierung von Rückstellungen für Jubiläumswendungen	2214			133,07	400,00	-266,93			
1/817000-600000	Strom, Beleuchtung	2222	3222	24	5 652,65	8 000,00	-2 347,35	5 652,65	8 000,00	-2 347,35
1/817000-613000	Instandhaltung der Anlage	2224	3224	24	659,38	500,00	159,38	659,38	500,00	159,38
1/817000-614000	Instandhaltung der Aufbahrungshalle	2224	3224	24	1 987,94	200,00	1 787,94	1 987,94	200,00	1 787,94
1/817000-650000	Zinsen für Finanzschulden in Euro	2241	3241	25	662,88	700,00	-37,12	662,88	700,00	-37,12
1/817000-670000	Versicherungen	2222	3222	24	1 224,73	1 300,00	-75,27	1 224,73	1 300,00	-75,27
1/817000-680000	Planmäßige Abschreibung	2226			15 190,06	13 000,00	2 190,06			
1/817000-711000	Öffentliche Abgaben, Ausgaben ohne	2225	3225	24	6 949,84	5 200,00	1 749,84	6 949,84	5 200,00	1 749,84
1/817000-720100	Verwaltungs- u. andere Ersätze	2225	3225	24		2 000,00	-2 000,00		2 000,00	-2 000,00
1/817000-728000	Leistungsentgelte an Firmen	2225	3225	24	3 068,66	5 000,00	-1 931,34	3 068,66	5 000,00	-1 931,34
1/817000-729911	Zuführung	2225	3225	24	43 820,83	40 000,00	3 820,83	43 820,83	40 000,00	3 820,83
SU 22 / 32	Summe Aufwendungen / Auszahlungen operative Gebarung				105 650,11	102 700,00	2 950,11	90 326,98	89 300,00	1 026,98
SA 0 / SA 1	(0) Nettoergebnis (21 - 22) / (1) Geldfluss operative Gebarung (31 – 32)				-25 956,61	-19 400,00	-6 556,61	-12 742,68	-6 000,00	-6 742,68
SU 23	Summe Haushaltsrücklagen				0,00	0,00	0,00	0,00	0,00	0,00

		MVAG			Ergebnisrechnung			Finanzierungsrechnung		
		EH	FH	VCQU	RA 2023	VA 2023	RA - VA	RA 2023	VA 2023	RA - VA
SA00	Nettoergebnis nach Zuw./Entn. Haushaltsrücklagen (Saldo 0 +/- SU23)				-25 956,61	-19 400,00	-6 556,61			
Investive Gebarung										
SU 33	Summe Einzahlungen investive Gebarung							0,00	0,00	0,00
5/817000-010000	Gebäude und Bauten		3413	1 40				43 820,83	25 000,00	18 820,83
1/817000-042000	Betriebsausstattung		3415	2 41					500,00	-500,00
5/817000-042000	Amts-, Betriebs- und Geschäftsausstattung		3415	1 41					15 000,00	-15 000,00
SU 34	Summe Auszahlungen investive Gebarung							43 820,83	40 500,00	3 320,83
SA2	Saldo (2) Geldfluss aus der Investiven Gebarung (33 – 34)							-43 820,83	-40 500,00	-3 320,83
SA3	Saldo (3) Nettofinanzierungssaldo (Saldo 1 + Saldo 2)							-56 563,51	-46 500,00	-10 063,51
Finanzierungstätigkeit										
SU 35	Summe Einzahlungen aus der Finanzierungstätigkeit							0,00	0,00	0,00
1/817000-346000	Investitionsdarlehen von Finanzunternehmen		3614	65				5 981,02	6 000,00	-18,98
SU 36	Summe Auszahlungen aus der Finanzierungstätigkeit							5 981,02	6 000,00	-18,98
SA4	Saldo (4) Geldfluss aus der Finanzierungstätigkeit (35 – 36)							-5 981,02	-6 000,00	18,98
SA5	Saldo (5) Geldfluss aus der voranschlagswirksamen Gebarung (Saldo 3 + Saldo 4)							-62 544,53	-52 500,00	-10 044,53
84 Liegenschaften, Wohn- und Geschäftsgebäude										
840 Grundbesitz										
840000 Grundbesitz										
Operative Gebarung										
2/840000+801000	Veräußerungen von Grundstücken und Grundstückseinrichtungen	2116		30	59 555,90	100 000,00	-40 444,10			
2/840000+811000	Einnahmen aus Vermietung und Verpac	2115	3115	14	7 818,09	5 000,00	2 818,09	7 484,75	5 000,00	2 484,75
2/840000+811010	Einnahmen aus Vermietung und Verpac	2115	3115	14	840,00	1 500,00	-660,00	640,00	1 500,00	-860,00
SU 21 / 31	Summe Erträge / Einzahlungen operative Gebarung				68 213,99	106 500,00	-38 286,01	8 124,75	6 500,00	1 624,75
1/840000-683000	Verluste aus dem Abgang von Sachanlagen und immateriellen Vermögenswerten	2226			2 802,00		2 802,00			
1/840000-710000	Öffentliche Abgaben, Ausgaben ohne	2225	3225	24	156,00	300,00	-144,00	156,00	300,00	-144,00
1/840000-711000	Geb. f. die Benützung von Gemeindeg	2225	3225	24	709,24	800,00	-90,76	709,24	800,00	-90,76
1/840000-711100	Öffentliche Abgaben, Ausgaben ohne	2225	3225	24	1 228,29	900,00	328,29	1 228,29	900,00	328,29
1/840000-728000	Entgelte für sonstige Leistungen	2225	3225	24	28 971,80	5 000,00	23 971,80	25 083,80	5 000,00	20 083,80
SU 22 / 32	Summe Aufwendungen / Auszahlungen operative Gebarung				33 867,33	7 000,00	26 867,33	27 177,33	7 000,00	20 177,33
SA 0 / SA 1	(0) Nettoergebnis (21 - 22) / (1) Geldfluss operative Gebarung (31 – 32)				34 346,66	99 500,00	-65 153,34	-19 052,58	-500,00	-18 552,58
SU 23	Summe Haushaltsrücklagen				0,00	0,00	0,00	0,00	0,00	0,00
SA00	Nettoergebnis nach Zuw./Entn. Haushaltsrücklagen (Saldo 0 +/- SU23)				34 346,66	99 500,00	-65 153,34			

		MVAG		VCQU	Ergebnisrechnung			Finanzierungsrechnung		
		EH	FH		RA 2023	VA 2023	RA - VA	RA 2023	VA 2023	RA - VA
Investive Gebarung										
2/840000+801000	Veräußerungen von Grundstücken und Grundstückseinrichtungen		3312	30				59 555,90	100 000,00	-40 444,10
SU 33	Summe Einzahlungen investive Gebarung							59 555,90	100 000,00	-40 444,10
1/840000-010000	Planungs- und Baukosten		3413	2 40					100 000,00	-100 000,00
SU 34	Summe Auszahlungen investive Gebarung							0,00	100 000,00	-100 000,00
SA2	Saldo (2) Geldfluss aus der Investiven Gebarung (33 – 34)							59 555,90	0,00	59 555,90
SA3	Saldo (3) Nettofinanzierungssaldo (Saldo 1 + Saldo 2)							40 503,32	-500,00	41 003,32
Finanzierungstätigkeit										
SU 35	Summe Einzahlungen aus der Finanzierungstätigkeit							0,00	0,00	0,00
SU 36	Summe Auszahlungen aus der Finanzierungstätigkeit							0,00	0,00	0,00
SA4	Saldo (4) Geldfluss aus der Finanzierungstätigkeit (35 – 36)							0,00	0,00	0,00
SA5	Saldo (5) Geldfluss aus der voranschlagswirksamen Gebarung (Saldo 3 + Saldo 4)							40 503,32	-500,00	41 003,32
841	Grundstücksgleiche Rechte									
841000	Grundstücksgleiche Rechte									
Operative Gebarung										
2/841000+811000	Baurechtszins für J.Nachtigall-Gas	2115	3115	14	3 291,43	2 900,00	391,43	3 291,43	2 900,00	391,43
2/841000+811100	Baurechtszins für Vorbehaltsfläche S	2115	3115	14	2 332,92	2 400,00	-67,08	2 332,92	2 400,00	-67,08
2/841000+811200	Baurechtszins AURA Waldgasse 12	2115	3115	14	9 197,88	8 500,00	697,88	9 197,88	8 500,00	697,88
2/841000+811300	Baurechtszins Waldgasse 10	2115	3115	14	2 481,01	2 100,00	381,01	2 481,01	2 100,00	381,01
SU 21 / 31	Summe Erträge / Einzahlungen operative Gebarung				17 303,24	15 900,00	1 403,24	17 303,24	15 900,00	1 403,24
SU 22 / 32	Summe Aufwendungen / Auszahlungen operative Gebarung				0,00	0,00	0,00	0,00	0,00	0,00
SA 0 / SA 1	(0) Nettoergebnis (21 - 22) / (1) Geldfluss operative Gebarung (31 – 32)				17 303,24	15 900,00	1 403,24	17 303,24	15 900,00	1 403,24
SU 23	Summe Haushaltsrücklagen				0,00	0,00	0,00	0,00	0,00	0,00
SA00	Nettoergebnis nach Zuw./Entn. Haushaltsrücklagen (Saldo 0 +/- SU23)				17 303,24	15 900,00	1 403,24			
Investive Gebarung										
SU 33	Summe Einzahlungen investive Gebarung							0,00	0,00	0,00
SU 34	Summe Auszahlungen investive Gebarung							0,00	0,00	0,00
SA2	Saldo (2) Geldfluss aus der Investiven Gebarung (33 – 34)							0,00	0,00	0,00
SA3	Saldo (3) Nettofinanzierungssaldo (Saldo 1 + Saldo 2)							17 303,24	15 900,00	1 403,24
Finanzierungstätigkeit										
SU 35	Summe Einzahlungen aus der Finanzierungstätigkeit							0,00	0,00	0,00
SU 36	Summe Auszahlungen aus der Finanzierungstätigkeit							0,00	0,00	0,00
SA4	Saldo (4) Geldfluss aus der Finanzierungstätigkeit (35 – 36)							0,00	0,00	0,00
SA5	Saldo (5) Geldfluss aus der voranschlagswirksamen Gebarung (Saldo 3 + Saldo 4)							17 303,24	15 900,00	1 403,24

		MVAG			Ergebnisrechnung			Finanzierungsrechnung		
		MVAG	MVAG	VCQU	RA 2023	VA 2023	RA - VA	RA 2023	VA 2023	RA - VA
		EH	FH							
842	Waldbesitz (soweit nicht bei 866)									
842000	Waldbesitz (soweit nicht bei 866)									
Operative Gebarung										
SU 21 / 31	Summe Erträge / Einzahlungen operative Gebarung				0,00	0,00	0,00	0,00	0,00	0,00
1/842000-711000	Öffentliche Abgaben, Ausgaben ohne	2225	3225	24	10,00	100,00	-90,00	10,00	100,00	-90,00
1/842000-728100	Entgelte für Bauhofleistungen	2225	3225	24	4 000,00	4 000,00		4 000,00	4 000,00	
SU 22 / 32	Summe Aufwendungen / Auszahlungen operative Gebarung				4 010,00	4 100,00	-90,00	4 010,00	4 100,00	-90,00
SA 0 / SA 1	(0) Nettoergebnis (21 - 22) / (1) Geldfluss operative Gebarung (31 - 32)				-4 010,00	-4 100,00	90,00	-4 010,00	-4 100,00	90,00
SU 23	Summe Haushaltsrücklagen				0,00	0,00	0,00	0,00	0,00	0,00
SA00	Nettoergebnis nach Zuw./Entn. Haushaltsrücklagen (Saldo 0 +/- SU23)				-4 010,00	-4 100,00	90,00			
Investive Gebarung										
SU 33	Summe Einzahlungen investive Gebarung							0,00	0,00	0,00
SU 34	Summe Auszahlungen investive Gebarung							0,00	0,00	0,00
SA2	Saldo (2) Geldfluss aus der Investiven Gebarung (33 - 34)							0,00	0,00	0,00
SA3	Saldo (3) Nettofinanzierungssaldo (Saldo 1 + Saldo 2)							-4 010,00	-4 100,00	90,00
Finanzierungstätigkeit										
SU 35	Summe Einzahlungen aus der Finanzierungstätigkeit							0,00	0,00	0,00
SU 36	Summe Auszahlungen aus der Finanzierungstätigkeit							0,00	0,00	0,00
SA4	Saldo (4) Geldfluss aus der Finanzierungstätigkeit (35 - 36)							0,00	0,00	0,00
SA5	Saldo (5) Geldfluss aus der voranschlagswirksamen Gebarung (Saldo 3 + Saldo 4)							-4 010,00	-4 100,00	90,00
849	Sonstige Liegenschaften									
849000	Gewerbepark									
Operative Gebarung										
SU 21 / 31	Summe Erträge / Einzahlungen operative Gebarung				0,00	0,00	0,00	0,00	0,00	0,00
1/849000-680000	Planmäßige Abschreibung	2226			14 496,53		14 496,53			
SU 22 / 32	Summe Aufwendungen / Auszahlungen operative Gebarung				14 496,53	0,00	14 496,53	0,00	0,00	0,00
SA 0 / SA 1	(0) Nettoergebnis (21 - 22) / (1) Geldfluss operative Gebarung (31 - 32)				-14 496,53	0,00	-14 496,53	0,00	0,00	0,00
SU 23	Summe Haushaltsrücklagen				0,00	0,00	0,00	0,00	0,00	0,00
SA00	Nettoergebnis nach Zuw./Entn. Haushaltsrücklagen (Saldo 0 +/- SU23)				-14 496,53	0,00	-14 496,53			
Investive Gebarung										
SU 33	Summe Einzahlungen investive Gebarung							0,00	0,00	0,00
SU 34	Summe Auszahlungen investive Gebarung							0,00	0,00	0,00
SA2	Saldo (2) Geldfluss aus der Investiven Gebarung (33 - 34)							0,00	0,00	0,00
SA3	Saldo (3) Nettofinanzierungssaldo (Saldo 1 + Saldo 2)							0,00	0,00	0,00
Finanzierungstätigkeit										
SU 35	Summe Einzahlungen aus der Finanzierungstätigkeit							0,00	0,00	0,00

		MVAG			Ergebnisrechnung			Finanzierungsrechnung		
		EH	FH	VCQU	RA 2023	VA 2023	RA - VA	RA 2023	VA 2023	RA - VA
SU 36	Summe Auszahlungen aus der Finanzierungstätigkeit							0,00	0,00	0,00
SA4	Saldo (4) Geldfluss aus der Finanzierungstätigkeit (35 – 36)							0,00	0,00	0,00
SA5	Saldo (5) Geldfluss aus der voranschlagswirksamen Gebarung (Saldo 3 + Saldo 4)							0,00	0,00	0,00
85	Betriebe mit marktbestimmter Tätigkeit									
850	Betriebe der Wasserversorgung									
850000	Betriebe der Wasserversorgung									
Operative Gebarung										
2/850000+813000	Erträge aus der Auflösung von Investitionszuschüssen (Kapitaltransfers)		2127		23 968,16	17 200,00	6 768,16			
2/850000+823000	Zinsen der Erneuerungsrücklage	2131	3131	14		100,00	-100,00		100,00	-100,00
2/850000+829000	Sonstige Erträge	2116	3116	18	175,00	500,00	-325,00	260,00	500,00	-240,00
2/850000+852100	Bereitstellungsgebühr	2113	3113	12	238 793,00	244 000,00	-5 207,00	239 869,57	244 000,00	-4 130,43
2/850000+852200	Wasserbezugsgebühren	2113	3113	12	523 902,35	540 000,00	-16 097,65	528 213,86	540 000,00	-11 786,14
2/850000+861000	Zinszuschuss NÖ LR 15% Anteil	2121	3121	15		100,00	-100,00		100,00	-100,00
2/850000+861100	Zinszuschuss NÖ LR 15% Anteil	2121	3121	15	116,85	100,00	16,85	116,85	100,00	16,85
SU 21 / 31	Summe Erträge / Einzahlungen operative Gebarung				786 955,36	802 000,00	-15 044,64	768 460,28	784 800,00	-16 339,72
1/850000-413000	Wasserankauf von Stadtgemeinde Bade	2221	3221	23	264 840,21	140 000,00	124 840,21	325 490,20	140 000,00	185 490,20
1/850000-413100	Wasserankauf Sollenau	2221	3221	23	207 541,60	200 000,00	7 541,60	207 333,00	200 000,00	7 333,00
1/850000-413500	Wasserankauf v.Stadtgemeinde Wr.Neu	2221	3221	23	13 654,73	40 000,00	-26 345,27	9 161,51	40 000,00	-30 838,49
1/850000-452000	Treibstoffe Pritsche WB 404 ET 50%	2221	3221	23	623,01	700,00	-76,99	628,01	700,00	-71,99
1/850000-452100	Treibstoffe Opel WB 732 EE + Geräte	2221	3221	23	1 402,96	1 400,00	2,96	1 443,99	1 400,00	43,99
1/850000-511000	Geldbezüge für VB in handwerklicher	2211	3211	20	35 331,67	32 900,00	2 431,67	35 331,67	32 900,00	2 431,67
1/850000-565000	Mehrleistungsvergütungen/Zulagen	2211	3211	20	1 419,71	3 000,00	-1 580,29	1 419,71	3 000,00	-1 580,29
1/850000-567000	Belohnungen, Geldaushilfen und Leistungsprämien	2213	3213	20	867,33		867,33	867,33		867,33
1/850000-569000	Sonstige Nebengebühren	2211	3211	20	342,78	900,00	-557,22	342,78	900,00	-557,22
1/850000-582000	DGB zur soz.Sicherheit f.Vertragsbe	2212	3212	20	9 117,65	9 500,00	-382,35	9 117,65	9 500,00	-382,35
1/850000-582200	DGB Finanzamt 3,9 %	2212	3212	20	574,10	1 500,00	-925,90	574,10	1 500,00	-925,90
1/850000-591000	Dotierung von Rückstellungen für Abfertigungen	2214			739,77	4 700,00	-3 960,23			
1/850000-592000	Dotierung von Rückstellungen für Jubiläumswendungen	2214			83,39	2 000,00	-1 916,61			
1/850000-600000	Strom, Beleuchtung	2222	3222	24	41 583,73	32 000,00	9 583,73	38 664,18	32 000,00	6 664,18
1/850000-612000	Instandhaltung der Grundstücke für	2224	3224	24		100,00	-100,00		100,00	-100,00
1/850000-614000	Instandhaltung von Gebäuden und Bauten	2224	3224	24	1 213,94	1 100,00	113,94	1 213,94	1 100,00	113,94
1/850000-617000	Instandh. Pritsche WB 404 ET 50%	2224	3224	24	144,98	1 500,00	-1 355,02	144,98	1 500,00	-1 355,02
1/850000-617100	Instandhaltung Opel WB 732 EE	2224	3224	24	897,83	3 000,00	-2 102,17	897,83	3 000,00	-2 102,17

		MVAG			Ergebnisrechnung			Finanzierungsrechnung		
		EH	FH	VCQU	RA 2023	VA 2023	RA - VA	RA 2023	VA 2023	RA - VA
1/850000-618000	Instandhaltung der Wasserzähler	2224	3224	24	57 695,20	44 000,00	13 695,20	55 531,80	44 000,00	11 531,80
1/850000-619000	Instandhaltung der Anlage	2224	3224	24	5 132,45	10 000,00	-4 867,55	5 132,45	10 000,00	-4 867,55
1/850000-650000	Darlehenszinsen WNSK 2007-629203 1	2241	3241	25	1 943,17	1 000,00	943,17	1 943,17	1 000,00	943,17
1/850000-650100	Darlehenszinsen WNSPK 2007-629211 15%	2241	3241	25	1 805,62	900,00	905,62	1 805,62	900,00	905,62
1/850000-670000	Versicherungen	2222	3222	24	197,32	300,00	-102,68	197,32	300,00	-102,68
1/850000-670100	Versich. Pritsche WB 404 ET 50%	2222	3222	24	1 296,38	1 300,00	-3,62	1 296,38	1 300,00	-3,62
1/850000-670200	Versicherung Opel WB 732 EE	2222	3222	24	2 709,84	2 600,00	109,84	2 709,84	2 600,00	109,84
1/850000-680000	Planmäßige Abschreibung	2226			33 037,39	22 000,00	11 037,39			
1/850000-683000	Verluste aus dem Abgang von Sachanlagen und immateriellen Vermögenswerten	2226			99 696,96		99 696,96			
1/850000-700100	Grundstückspacht	2223	3223	24	0,88		0,88			
1/850000-710000	Steuern und Abgaben	2225	3225	24	14 717,70	14 800,00	-82,30	14 717,70	14 800,00	-82,30
1/850000-720100	Verwaltungs- u. andere Ersätze	2225	3225	24	14 300,00	14 300,00		14 300,00	14 300,00	
1/850000-728000	Leistungsentgelte an Firmen	2225	3225	24	100 369,62	90 000,00	10 369,62	97 652,98	90 000,00	7 652,98
1/850000-729000	Sonstige Ausgaben, Eichkosten	2225	3225	24		1 000,00	-1 000,00		1 000,00	-1 000,00
1/850000-729911	Zuführung	2225	3225	24		50 000,00	-50 000,00		50 000,00	-50 000,00
SU 22 / 32	Summe Aufwendungen / Auszahlungen operative Gebarung				913 281,92	726 500,00	186 781,92	827 918,14	697 800,00	130 118,14
SA 0 / SA 1	(0) Nettoergebnis (21 - 22) / (1) Geldfluss operative Gebarung (31 - 32)				-126 326,56	75 500,00	-201 826,56	-59 457,86	87 000,00	-146 457,86
1/850000-794001	Zuweisung RL Wasser	2401			20 253,30	20 000,00	-253,30			
SU 23	Summe Haushaltsrücklagen				-20 253,30	-20 000,00	-253,30	0,00	0,00	0,00
SA00	Nettoergebnis nach Zuw./Entn. Haushaltsrücklagen (Saldo 0 +/- SU23)				-146 579,86	55 500,00	-202 079,86			
Investive Gebarung										
2/850000+300000	Kapitaltransfers von Bund, Bundesfonds und Bundeskammern		3331	33				15 501,15		15 501,15
2/850000+305000	Wasseranschlussabgabe Unternehmen		3333	34					10 000,00	-10 000,00
2/850000+307000	Kapitaltransfers von privaten Haushalten und privaten Organisationen ohne Erwerbszweck und andere		3334	34				65 553,59	20 000,00	45 553,59
SU 33	Summe Einzahlungen investive Gebarung							81 054,74	30 000,00	51 054,74
1/850000-004000	Hausanschlüsse		3412	2 40				26 371,39	20 000,00	6 371,39
1/850000-042000	Betriebsausstattung		3415	2 41				3 128,10	6 000,00	-2 871,90
SU 34	Summe Auszahlungen investive Gebarung							29 499,49	26 000,00	3 499,49
SA2	Saldo (2) Geldfluss aus der Investiven Gebarung (33 - 34)							51 555,25	4 000,00	47 555,25
SA3	Saldo (3) Nettofinanzierungssaldo (Saldo 1 + Saldo 2)							-7 902,61	91 000,00	-98 902,61
Finanzierungstätigkeit										
SU 35	Summe Einzahlungen aus der Finanzierungstätigkeit							0,00	0,00	0,00
1/850000-346000	Darlehenstilgung WNSK 2007-629203		3614	65				6 571,35	6 700,00	-128,65

		MVAG		VCQU	Ergebnisrechnung			Finanzierungsrechnung		
		EH	FH		RA 2023	VA 2023	RA - VA	RA 2023	VA 2023	RA - VA
1/850000-346100	Darlehenstilgung WNSPK 2007-629211 15%		3614	65				6 763,43	6 900,00	-136,57
SU 36	Summe Auszahlungen aus der Finanzierungstätigkeit							13 334,78	13 600,00	-265,22
SA4	Saldo (4) Geldfluss aus der Finanzierungstätigkeit (35 – 36)							-13 334,78	-13 600,00	265,22
SA5	Saldo (5) Geldfluss aus der voranschlagswirksamen Gebarung (Saldo 3 + Saldo 4)							-21 237,39	77 400,00	-98 637,39
850001	Brunnenanlage SMT									
Operative Gebarung										
6/850001+829911	Zuführung	2116	3116	1 18		50 000,00	-50 000,00		50 000,00	-50 000,00
SU 21 / 31	Summe Erträge / Einzahlungen operative Gebarung				0,00	50 000,00	-50 000,00	0,00	50 000,00	-50 000,00
1/850001-680000	Planmäßige Abschreibung	2226			474,25		474,25			
SU 22 / 32	Summe Aufwendungen / Auszahlungen operative Gebarung				474,25	0,00	474,25	0,00	0,00	0,00
SA 0 / SA 1	(0) Nettoergebnis (21 - 22) / (1) Geldfluss operative Gebarung (31 – 32)				-474,25	50 000,00	-50 474,25	0,00	50 000,00	-50 000,00
SU 23	Summe Haushaltsrücklagen				0,00	0,00	0,00	0,00	0,00	0,00
SA00	Nettoergebnis nach Zuw./Entn. Haushaltsrücklagen (Saldo 0 +/- SU23)				-474,25	50 000,00	-50 474,25			
Investive Gebarung										
SU 33	Summe Einzahlungen investive Gebarung							0,00	0,00	0,00
5/850001-004000	Wasser- und Abwasserbauten und - anlagen		3412	1 40					50 000,00	-50 000,00
SU 34	Summe Auszahlungen investive Gebarung							0,00	50 000,00	-50 000,00
SA2	Saldo (2) Geldfluss aus der Investiven Gebarung (33 – 34)							0,00	-50 000,00	50 000,00
SA3	Saldo (3) Nettofinanzierungssaldo (Saldo 1 + Saldo 2)							0,00	0,00	0,00
Finanzierungstätigkeit										
SU 35	Summe Einzahlungen aus der Finanzierungstätigkeit							0,00	0,00	0,00
SU 36	Summe Auszahlungen aus der Finanzierungstätigkeit							0,00	0,00	0,00
SA4	Saldo (4) Geldfluss aus der Finanzierungstätigkeit (35 – 36)							0,00	0,00	0,00
SA5	Saldo (5) Geldfluss aus der voranschlagswirksamen Gebarung (Saldo 3 + Saldo 4)							0,00	0,00	0,00
850002	Sanierung Wasserwerk SMT									
Operative Gebarung										
SU 21 / 31	Summe Erträge / Einzahlungen operative Gebarung				0,00	0,00	0,00	0,00	0,00	0,00
1/850002-680000	Planmäßige Abschreibung	2226			1 773,43		1 773,43			
SU 22 / 32	Summe Aufwendungen / Auszahlungen operative Gebarung				1 773,43	0,00	1 773,43	0,00	0,00	0,00
SA 0 / SA 1	(0) Nettoergebnis (21 - 22) / (1) Geldfluss operative Gebarung (31 – 32)				-1 773,43	0,00	-1 773,43	0,00	0,00	0,00
SU 23	Summe Haushaltsrücklagen				0,00	0,00	0,00	0,00	0,00	0,00
SA00	Nettoergebnis nach Zuw./Entn. Haushaltsrücklagen (Saldo 0 +/- SU23)				-1 773,43	0,00	-1 773,43			
Investive Gebarung										
SU 33	Summe Einzahlungen investive Gebarung							0,00	0,00	0,00

		MVAG			Ergebnisrechnung			Finanzierungsrechnung		
		MVAG	MVAG	VCQU	RA 2023	VA 2023	RA - VA	RA 2023	VA 2023	RA - VA
		EH	FH							
5/850002-010000	Gebäude und Bauten		3413	1 40				915,19		915,19
SU 34	Summe Auszahlungen investive Gebarung							915,19	0,00	915,19
SA2	Saldo (2) Geldfluss aus der Investiven Gebarung (33 – 34)							-915,19	0,00	-915,19
SA3	Saldo (3) Nettofinanzierungssaldo (Saldo 1 + Saldo 2)							-915,19	0,00	-915,19
Finanzierungstätigkeit										
SU 35	Summe Einzahlungen aus der Finanzierungstätigkeit							0,00	0,00	0,00
SU 36	Summe Auszahlungen aus der Finanzierungstätigkeit							0,00	0,00	0,00
SA4	Saldo (4) Geldfluss aus der Finanzierungstätigkeit (35 – 36)							0,00	0,00	0,00
SA5	Saldo (5) Geldfluss aus der voranschlagswirksamen Gebarung (Saldo 3 + Saldo 4)							-915,19	0,00	-915,19
851	Betriebe der Abwasserbeseitigung									
851000	Betriebe der Abwasserbeseitigung									
Operative Gebarung										
2/851000+813000	Erträge aus der Auflösung von Investitionszuschüssen (Kapitaltransfers)		2127		55 710,72	50 000,00	5 710,72			
2/851000+823000	Zinsen der Erneuerungsrücklage	2131	3131	14		100,00	-100,00		100,00	-100,00
2/851000+852100	Kanalbenutzungsgebühr für SW und RW	2113	3113	12	779 172,88	770 000,00	9 172,88	779 969,95	770 000,00	9 969,95
2/851000+860000	Kapitaltransferzahlungen von Bund u	2121	3121	15	45 288,57	45 300,00	-11,43	45 288,57	45 300,00	-11,43
2/851000+861000	Zinszuschuss NÖ LR 15% Anteil	2121	3121	15		100,00	-100,00		100,00	-100,00
2/851000+861100	Zinszuschuss NÖ LR 15% Anteil	2121	3121	15	116,85	100,00	16,85	116,85	100,00	16,85
SU 21 / 31	Summe Erträge / Einzahlungen operative Gebarung				880 289,02	865 600,00	14 689,02	825 375,37	815 600,00	9 775,37
1/851000-400100	Geringwertige Anschaffungen	2221	3221	23		1 000,00	-1 000,00		1 000,00	-1 000,00
1/851000-452100	Treibstoffe Pritsche WB 404 ET 50%	2221	3221	23	622,99	700,00	-77,01	627,99	700,00	-72,01
1/851000-452300	Opel Movano WB-597GI 50%	2221	3221	23	892,53	1 100,00	-207,47	929,34	1 100,00	-170,66
1/851000-511000	Geldbezüge für VB in handwerklicher	2211	3211	20	30 800,18	29 100,00	1 700,18	30 800,18	29 100,00	1 700,18
1/851000-565000	Mehrleistungsvergütungen/Zulagen	2211	3211	20	946,46	2 000,00	-1 053,54	946,46	2 000,00	-1 053,54
1/851000-567000	Belohnungen, Geldaushilfen und Leistungsprämien	2213	3213	20	578,22		578,22	578,22		578,22
1/851000-569000	Sonstige Nebengebühren	2211	3211	20	270,19	600,00	-329,81	270,19	600,00	-329,81
1/851000-582000	DGB zur soz.Sicherheit f.Vertragsbe	2212	3212	20	8 256,89	8 600,00	-343,11	8 256,89	8 600,00	-343,11
1/851000-582200	DGB Finanzamt 3,9 %	2212	3212	20	382,77	1 100,00	-717,23	382,77	1 100,00	-717,23
1/851000-591000	Dotierung von Rückstellungen für Abfertigungen	2214			683,79	4 500,00	-3 816,21			
1/851000-592000	Dotierung von Rückstellungen für Jubiläumszuwendungen	2214			55,57	1 800,00	-1 744,43			
1/851000-600000	Strom, Beleuchtung	2222	3222	24	6 231,33	15 000,00	-8 768,67	6 231,33	15 000,00	-8 768,67
1/851000-613000	Instandhaltung der Anlage	2224	3224	24		1 000,00	-1 000,00		1 000,00	-1 000,00
1/851000-617100	Instandh. Pritsche WB 404 ET 50%	2224	3224	24	144,98	1 500,00	-1 355,02	144,98	1 500,00	-1 355,02
1/851000-617300	Instandh. Opel Movano WB-597GI 50%	2224	3224	24	303,82	600,00	-296,18	303,82	600,00	-296,18

		MVAG			Ergebnisrechnung			Finanzierungsrechnung		
		EH	FH	VCQU	RA 2023	VA 2023	RA - VA	RA 2023	VA 2023	RA - VA
1/851000-650100	Darlehenszinsen WNSK 2007-629203 15	2241	3241	25	1 943,17	1 000,00	943,17	1 943,17	1 000,00	943,17
1/851000-650200	Darlehenszinsen RAIKA 21-02.617.207	2241	3241	25	2 105,28	1 300,00	805,28	2 105,28	1 300,00	805,28
1/851000-650300	Darlehenszinsen RAIKA 23-02.617.207	2241	3241	25	18 884,44	5 400,00	13 484,44	18 884,44	5 400,00	13 484,44
1/851000-650400	Darlehenszinsen BA 400 134 243	2241	3241	25	5 401,41	1 000,00	4 401,41	5 401,41	1 000,00	4 401,41
1/851000-650500	Darlehenszinsen BA 400 134 250	2241	3241	25	7 827,80	7 800,00	27,80	7 827,80	7 800,00	27,80
1/851000-650600	Darlehenszinsen BA 400 137 881	2241	3241	25	3 153,31	3 200,00	-46,69	3 153,31	3 200,00	-46,69
1/851000-650700	Darlehenszinsen WNSPK 2007-629211 15%	2241	3241	25	1 805,62	900,00	905,62	1 805,62	900,00	905,62
1/851000-670000	Versicherungen	2222	3222	24	232,72	300,00	-67,28	232,72	300,00	-67,28
1/851000-670200	Versich. Pritsche WB 404 ET 50%	2222	3222	24	1 296,39	1 300,00	-3,61	1 296,39	1 300,00	-3,61
1/851000-670400	Versicherung Opel Movano WB-597 GI 50%	2222	3222	24	1 257,22	1 200,00	57,22	1 257,22	1 200,00	57,22
1/851000-680000	Planmäßige Abschreibung	2226			180 977,32	177 500,00	3 477,32			
1/851000-683000	Verluste aus dem Abgang von Sachanlagen und immateriellen Vermögenswerten	2226			184 870,60		184 870,60			
1/851000-700100	Grundstückspacht	2223	3223	24	298,54	300,00	-1,46	298,54	300,00	-1,46
1/851000-710000	Steuern und Abgaben	2225	3225	24	15 897,60	15 900,00	-2,40	15 897,60	15 900,00	-2,40
1/851000-711000	Öffentliche Abgaben, Ausgaben ohne	2225	3225	24	564,48	600,00	-35,52	564,48	600,00	-35,52
1/851000-720100	Verwaltungs- u. andere Ersätze	2225	3225	24	9 400,00	9 400,00		9 400,00	9 400,00	
1/851000-728000	Leistungsentgelte an Firmen	2225	3225	24	39 846,32	30 000,00	9 846,32	41 454,25	30 000,00	11 454,25
1/851000-729911	Zuführung	2225	3225	24	277 681,03	250 000,00	27 681,03	277 681,03	250 000,00	27 681,03
1/851000-755000	Verbandsbeitrag Kanal Neufelderseen	2233	3233	27	177 536,20	184 800,00	-7 263,80	177 536,20	184 800,00	-7 263,80
1/851000-755100	Verbandsbeitrag Piestingtaler Abwasserverband	2233	3233	27	249 731,94	215 400,00	34 331,94	249 731,94	215 400,00	34 331,94
SU 22 / 32	Summe Aufwendungen / Auszahlungen operative Gebarung				1 230 881,11	975 900,00	254 981,11	865 943,57	792 100,00	73 843,57
SA 0 / SA 1	(0) Nettoergebnis (21 - 22) / (1) Geldfluss operative Gebarung (31 - 32)				-350 592,09	-110 300,00	-240 292,09	-40 568,20	23 500,00	-64 068,20
1/851000-794001	Zuweisung RL Kanal	2401			4 057,49		-4 057,49			
SU 23	Summe Haushaltsrücklagen				-4 057,49	0,00	-4 057,49	0,00	0,00	0,00
SA00	Nettoergebnis nach Zuw./Entn. Haushaltsrücklagen (Saldo 0 +/- SU23)				-354 649,58	-110 300,00	-244 349,58			
Investive Gebarung										
2/851000+300000	Kapitaltransfers von Bund, Bundesfonds und Bundeskammern		3331	33				37 449,80	33 700,00	3 749,80
2/851000+305000	Kanalanschlussabgabe Unternehmen		3333	34					2 000,00	-2 000,00
2/851000+307000	Kanalanschlussabgabe private Haushalte		3334	34				94 288,60	40 000,00	54 288,60
SU 33	Summe Einzahlungen investive Gebarung							131 738,40	75 700,00	56 038,40
1/851000-004000	Anlagen Erweiterung		3412	2 40					10 000,00	-10 000,00
1/851000-042000	Betriebsausstattung		3415	2 41				423,33	1 000,00	-576,67
SU 34	Summe Auszahlungen investive Gebarung							423,33	11 000,00	-10 576,67

		MVAG	MVAG	VCQU	Ergebnisrechnung			Finanzierungsrechnung		
		EH	FH		RA 2023	VA 2023	RA - VA	RA 2023	VA 2023	RA - VA
SA2	Saldo (2) Geldfluss aus der Investiven Gebarung (33 – 34)							131 315,07	64 700,00	66 615,07
SA3	Saldo (3) Nettofinanzierungssaldo (Saldo 1 + Saldo 2)							90 746,87	88 200,00	2 546,87
Finanzierungstätigkeit										
SU 35	Summe Einzahlungen aus der Finanzierungstätigkeit							0,00	0,00	0,00
1/851000-346100	Darlehenstilgung WNSK 2007-629203 1		3614	65				6 571,35	6 700,00	-128,65
1/851000-346200	Darlehenstilgung RAIKA 21-02.617.20		3614	65				6 000,00	6 000,00	
1/851000-346300	Darlehenstilgung RAIKA 23-02.617.20		3614	65				40 000,00	40 000,00	
1/851000-346400	Darlehenstilgung BA 400 134 243		3614	65				49 141,05	50 700,00	-1 558,95
1/851000-346500	Darlehenstilgung BA 400 134 250		3614	65				65 652,82	65 600,00	52,82
1/851000-346600	Darlehenstilgung BA 400 137 881		3614	65				16 271,89	16 300,00	-28,11
1/851000-346700	Darlehenstilgung WNSPK 2007-629211 15%		3614	65				6 763,43	6 900,00	-136,57
SU 36	Summe Auszahlungen aus der Finanzierungstätigkeit							190 400,54	192 200,00	-1 799,46
SA4	Saldo (4) Geldfluss aus der Finanzierungstätigkeit (35 – 36)							-190 400,54	-192 200,00	1 799,46
SA5	Saldo (5) Geldfluss aus der voranschlagswirksamen Gebarung (Saldo 3 + Saldo 4)							-99 653,67	-104 000,00	4 346,33
851002	Sanierung Übergabeschacht									
Operative Gebarung										
6/851002+829911	Zuführung	2116	3116	1 18	277 681,03	250 000,00	27 681,03	277 681,03	250 000,00	27 681,03
SU 21 / 31	Summe Erträge / Einzahlungen operative Gebarung				277 681,03	250 000,00	27 681,03	277 681,03	250 000,00	27 681,03
1/851002-680000	Planmäßige Abschreibung	2226			6 458,27		6 458,27			
SU 22 / 32	Summe Aufwendungen / Auszahlungen operative Gebarung				6 458,27	0,00	6 458,27	0,00	0,00	0,00
SA 0 / SA 1	(0) Nettoergebnis (21 - 22) / (1) Geldfluss operative Gebarung (31 – 32)				271 222,76	250 000,00	21 222,76	277 681,03	250 000,00	27 681,03
SU 23	Summe Haushaltsrücklagen				0,00	0,00	0,00	0,00	0,00	0,00
SA00	Nettoergebnis nach Zuw./Entn. Haushaltsrücklagen (Saldo 0 +/- SU23)				271 222,76	250 000,00	21 222,76			
Investive Gebarung										
SU 33	Summe Einzahlungen investive Gebarung							0,00	0,00	0,00
5/851002-004000	Wasser- und Abwasserbauten und - anlagen		3412	1 40				277 681,03	250 000,00	27 681,03
SU 34	Summe Auszahlungen investive Gebarung							277 681,03	250 000,00	27 681,03
SA2	Saldo (2) Geldfluss aus der Investiven Gebarung (33 – 34)							-277 681,03	-250 000,00	-27 681,03
SA3	Saldo (3) Nettofinanzierungssaldo (Saldo 1 + Saldo 2)							0,00	0,00	0,00
Finanzierungstätigkeit										
SU 35	Summe Einzahlungen aus der Finanzierungstätigkeit							0,00	0,00	0,00
SU 36	Summe Auszahlungen aus der Finanzierungstätigkeit							0,00	0,00	0,00
SA4	Saldo (4) Geldfluss aus der Finanzierungstätigkeit (35 – 36)							0,00	0,00	0,00
SA5	Saldo (5) Geldfluss aus der voranschlagswirksamen Gebarung (Saldo 3 + Saldo 4)							0,00	0,00	0,00

		MVAG			Ergebnisrechnung			Finanzierungsrechnung		
		EH	FH	VCQU	RA 2023	VA 2023	RA - VA	RA 2023	VA 2023	RA - VA
852	Betriebe der Müllbeseitigung									
852000	Betriebe der Müllbeseitigung									
	Operative Gebarung									
2/852000+810000	AGR Standplätze Refundierung	2114	3114	13	16 021,49	30 000,00	-13 978,51	16 021,49	30 000,00	-13 978,51
2/852000+823000	Zinsen RL Müllsammelstelle	2131	3131	14		100,00	-100,00		100,00	-100,00
2/852000+829000	sonstige Einnahmen	2116	3116	18	6 539,66	7 000,00	-460,34	6 660,26	7 000,00	-339,74
6/852000+829911	Zuführung aus operativem Haushalt	2116	3116	1 18	6 340,82	50 000,00	-43 659,18	6 340,82	50 000,00	-43 659,18
2/852000+852000	Müllbeseitigungsgebühr	2113	3113	12	621 049,77	625 000,00	-3 950,23	620 591,11	625 000,00	-4 408,89
2/852000+861000	Zinszuschuss NÖ LR 50% Anteil	2121	3121	15		100,00	-100,00		100,00	-100,00
2/852000+861100	Zinszuschuss NÖ LR 50% Anteil	2121	3121	15	389,47	100,00	289,47	389,47	100,00	289,47
SU 21 / 31	Summe Erträge / Einzahlungen operative Gebarung				650 341,21	712 300,00	-61 958,79	650 003,15	712 300,00	-62 296,85
1/852000-413300	Ankauf von Müllsäcken	2221	3221	23	1 833,49	2 000,00	-166,51	1 833,49	2 000,00	-166,51
1/852000-650000	Dalehenszinsen WNSK 2007-629203 50	2241	3241	25	6 477,25	3 300,00	3 177,25	6 477,25	3 300,00	3 177,25
1/852000-650100	Darlehenszinsen WNSPK 2007-629211 50%	2241	3241	25	6 018,72	3 100,00	2 918,72	6 018,72	3 100,00	2 918,72
1/852000-670000	Versicherungen	2222	3222	24	657,72	1 000,00	-342,28	657,72	1 000,00	-342,28
1/852000-680000	Planmäßige Abschreibung	2226			3 786,78		3 786,78			
1/852000-720100	Verwaltungs- u. andere Ersätze	2225	3225	24	27 800,00	27 800,00		27 800,00	27 800,00	
1/852000-728000/2	Müllgebühren	2225	3225	24	394 571,54	415 000,00	-20 428,46	415 996,93	415 000,00	996,93
1/852000-728000/3	Altpapier	2225	3225	24	20 293,59	22 000,00	-1 706,41	23 665,85	22 000,00	1 665,85
1/852000-728000/4	Grünschnitt	2225	3225	24	45 004,97	45 000,00	4,97	44 961,79	45 000,00	-38,21
1/852000-728000/5	Sperrmüll	2225	3225	24	101 006,99	110 000,00	-8 993,01	101 006,99	110 000,00	-8 993,01
1/852000-728000/6	Sondermüll	2225	3225	24	11 669,61	20 000,00	-8 330,39	12 336,62	20 000,00	-7 663,38
1/852000-728000/7	Abfallwirtschaft und sonstiges	2225	3225	24	-2 962,43	10 000,00	-12 962,43	-1 266,54	10 000,00	-11 266,54
1/852000-728000/8	Bauschutt	2225	3225	24	6 657,80	8 000,00	-1 342,20	6 657,80	8 000,00	-1 342,20
1/852000-728200	Entgelt für Müllbehälter	2225	3225	24	836,85	1 000,00	-163,15	836,85	1 000,00	-163,15
1/852000-729911	Zuführung	2225	3225	24	18 482,99	100 000,00	-81 517,01	18 482,99	100 000,00	-81 517,01
SU 22 / 32	Summe Aufwendungen / Auszahlungen operative Gebarung				642 135,87	768 200,00	-126 064,13	665 466,46	768 200,00	-102 733,54
SA 0 / SA 1	(0) Nettoergebnis (21 - 22) / (1) Geldfluss operative Gebarung (31 - 32)				8 205,34	-55 900,00	64 105,34	-15 463,31	-55 900,00	40 436,69
1/852000-794001	Zuweisung RL Müll	2401			10 666,44	10 000,00	-666,44			
SU 23	Summe Haushaltsrücklagen				-10 666,44	-10 000,00	-666,44	0,00	0,00	0,00
SA00	Nettoergebnis nach Zuw./Entn. Haushaltsrücklagen (Saldo 0 +/- SU23)				-2 461,10	-65 900,00	63 438,90			
	Investive Gebarung									
SU 33	Summe Einzahlungen investive Gebarung							0,00	0,00	0,00
1/852000-042000	Betriebsausstattung		3415	2 41					100,00	-100,00
5/852000-042000	Schrankensystem Bauhof Ort		3415	1 41				6 340,82	50 000,00	-43 659,18
SU 34	Summe Auszahlungen investive Gebarung							6 340,82	50 100,00	-43 759,18
SA2	Saldo (2) Geldfluss aus der Investiven Gebarung (33 - 34)							-6 340,82	-50 100,00	43 759,18
SA3	Saldo (3) Nettofinanzierungssaldo (Saldo 1 + Saldo 2)							-21 804,13	-106 000,00	84 195,87

		MVAG	MVAG	VCQU	Ergebnisrechnung			Finanzierungsrechnung		
		EH	FH		RA 2023	VA 2023	RA - VA	RA 2023	VA 2023	RA - VA
Finanzierungstätigkeit										
SU 35	Summe Einzahlungen aus der Finanzierungstätigkeit							0,00	0,00	0,00
1/852000-346000	Darlehensstilgung WNSK 2007-629203		3614	65				21 904,52	22 500,00	-595,48
1/852000-346100	Darlehensstilgung WNSPK 2007-629211 50%		3614	65				22 544,78	23 100,00	-555,22
SU 36	Summe Auszahlungen aus der Finanzierungstätigkeit							44 449,30	45 600,00	-1 150,70
SA4	Saldo (4) Geldfluss aus der Finanzierungstätigkeit (35 – 36)							-44 449,30	-45 600,00	1 150,70
SA5	Saldo (5) Geldfluss aus der voranschlagswirksamen Gebarung (Saldo 3 + Saldo 4)							-66 253,43	-151 600,00	85 346,57
852010	Betriebe der Müllbeseitigung SMT									
Operative Gebarung										
6/852010+829911	Zuführung aus operativem Haushalt	2116	3116	1 18	12 142,17	50 000,00	-37 857,83	12 142,17	50 000,00	-37 857,83
SU 21 / 31	Summe Erträge / Einzahlungen operative Gebarung				12 142,17	50 000,00	-37 857,83	12 142,17	50 000,00	-37 857,83
SU 22 / 32	Summe Aufwendungen / Auszahlungen operative Gebarung				0,00	0,00	0,00	0,00	0,00	0,00
SA 0 / SA 1	(0) Nettoergebnis (21 - 22) / (1) Geldfluss operative Gebarung (31 – 32)				12 142,17	50 000,00	-37 857,83	12 142,17	50 000,00	-37 857,83
SU 23	Summe Haushaltsrücklagen				0,00	0,00	0,00	0,00	0,00	0,00
SA00	Nettoergebnis nach Zuw./Entn. Haushaltsrücklagen (Saldo 0 +/- SU23)				12 142,17	50 000,00	-37 857,83			
Investive Gebarung										
SU 33	Summe Einzahlungen investive Gebarung							0,00	0,00	0,00
5/852010-042000	Schrankensystem Bauhof SMT		3415	1 41				12 142,17	50 000,00	-37 857,83
SU 34	Summe Auszahlungen investive Gebarung							12 142,17	50 000,00	-37 857,83
SA2	Saldo (2) Geldfluss aus der Investiven Gebarung (33 – 34)							-12 142,17	-50 000,00	37 857,83
SA3	Saldo (3) Nettofinanzierungssaldo (Saldo 1 + Saldo 2)							0,00	0,00	0,00
Finanzierungstätigkeit										
SU 35	Summe Einzahlungen aus der Finanzierungstätigkeit							0,00	0,00	0,00
SU 36	Summe Auszahlungen aus der Finanzierungstätigkeit							0,00	0,00	0,00
SA4	Saldo (4) Geldfluss aus der Finanzierungstätigkeit (35 – 36)							0,00	0,00	0,00
SA5	Saldo (5) Geldfluss aus der voranschlagswirksamen Gebarung (Saldo 3 + Saldo 4)							0,00	0,00	0,00
852100	Betriebe der Müllbeseitigung									
Operative Gebarung										
2/852100+852000	Abfallbehandlungsabgabe	2113	3113	12	154 851,94	156 300,00	-1 448,06	154 857,84	156 300,00	-1 442,16
SU 21 / 31	Summe Erträge / Einzahlungen operative Gebarung				154 851,94	156 300,00	-1 448,06	154 857,84	156 300,00	-1 442,16
SU 22 / 32	Summe Aufwendungen / Auszahlungen operative Gebarung				0,00	0,00	0,00	0,00	0,00	0,00
SA 0 / SA 1	(0) Nettoergebnis (21 - 22) / (1) Geldfluss operative Gebarung (31 – 32)				154 851,94	156 300,00	-1 448,06	154 857,84	156 300,00	-1 442,16
SU 23	Summe Haushaltsrücklagen				0,00	0,00	0,00	0,00	0,00	0,00
SA00	Nettoergebnis nach Zuw./Entn. Haushaltsrücklagen (Saldo 0 +/- SU23)				154 851,94	156 300,00	-1 448,06			

	MVAG	MVAG	VCQU	Ergebnisrechnung			Finanzierungsrechnung			
				EH	FH		RA 2023	VA 2023	RA - VA	RA 2023
Investive Gebarung										
SU 33								0,00	0,00	0,00
SU 34								0,00	0,00	0,00
SA2								0,00	0,00	0,00
SA3								154 857,84	156 300,00	-1 442,16
Finanzierungstätigkeit										
SU 35								0,00	0,00	0,00
SU 36								0,00	0,00	0,00
SA4								0,00	0,00	0,00
SA5								154 857,84	156 300,00	-1 442,16
853										
853000										
Operative Gebarung										
2/853000+811001		2115	3115	14	884,55			884,55	884,55	884,55
2/853000+811100		2115	3115	14		1 800,00	-1 800,00	-10 368,85	1 800,00	-12 168,85
2/853000+852000		2113	3113	12		4 800,00	-4 800,00		4 800,00	-4 800,00
SU 21 / 31					884,55	6 600,00	-5 715,45	-9 484,30	6 600,00	-16 084,30
SU 22 / 32					0,00	0,00	0,00	0,00	0,00	0,00
SA 0 / SA 1					884,55	6 600,00	-5 715,45	-9 484,30	6 600,00	-16 084,30
SU 23					0,00	0,00	0,00	0,00	0,00	0,00
SA00					884,55	6 600,00	-5 715,45			
Investive Gebarung										
SU 33								0,00	0,00	0,00
SU 34								0,00	0,00	0,00
SA2								0,00	0,00	0,00
SA3								-9 484,30	6 600,00	-16 084,30
Finanzierungstätigkeit										
SU 35								0,00	0,00	0,00
SU 36								0,00	0,00	0,00
SA4								0,00	0,00	0,00
SA5								-9 484,30	6 600,00	-16 084,30
853009										
Operative Gebarung										
2/853009+811001		2115	3115	14	-3 114,21			-3 114,21		-3 114,21

		MVAG	MVAG	VCQU	Ergebnisrechnung			Finanzierungsrechnung		
		EH	FH		RA 2023	VA 2023	RA - VA	RA 2023	VA 2023	RA - VA
2/853009+811100	Abschöpfbare Beträge aus Mieten	2115	3115	14				8 567,28		8 567,28
SU 21 / 31	Summe Erträge / Einzahlungen operative Gebarung				-3 114,21	0,00	-3 114,21	5 453,07	0,00	5 453,07
SU 22 / 32	Summe Aufwendungen / Auszahlungen operative Gebarung				0,00	0,00	0,00	0,00	0,00	0,00
SA 0 / SA 1	(0) Nettoergebnis (21 - 22) / (1) Geldfluss operative Gebarung (31 - 32)				-3 114,21	0,00	-3 114,21	5 453,07	0,00	5 453,07
SU 23	Summe Haushaltsrücklagen				0,00	0,00	0,00	0,00	0,00	0,00
SA00	Nettoergebnis nach Zuw./Entn. Haushaltsrücklagen (Saldo 0 +/- SU23)				-3 114,21	0,00	-3 114,21			
Investive Gebarung										
SU 33	Summe Einzahlungen investive Gebarung							0,00	0,00	0,00
SU 34	Summe Auszahlungen investive Gebarung							0,00	0,00	0,00
SA2	Saldo (2) Geldfluss aus der Investiven Gebarung (33 - 34)							0,00	0,00	0,00
SA3	Saldo (3) Nettofinanzierungssaldo (Saldo 1 + Saldo 2)							5 453,07	0,00	5 453,07
Finanzierungstätigkeit										
SU 35	Summe Einzahlungen aus der Finanzierungstätigkeit							0,00	0,00	0,00
SU 36	Summe Auszahlungen aus der Finanzierungstätigkeit							0,00	0,00	0,00
SA4	Saldo (4) Geldfluss aus der Finanzierungstätigkeit (35 - 36)							0,00	0,00	0,00
SA5	Saldo (5) Geldfluss aus der voranschlagswirksamen Gebarung (Saldo 3 + Saldo 4)							5 453,07	0,00	5 453,07
853020	Wohngebäude JNG 3									
Operative Gebarung										
2/853020+811001	Darstellung Mietzinsreserven	2115	3115	14	35 940,33		35 940,33	35 940,33		35 940,33
2/853020+811100	Abschöpfbare Beträge aus Mieten	2115	3115	14		2 800,00	-2 800,00	9 611,95	2 800,00	6 811,95
SU 21 / 31	Summe Erträge / Einzahlungen operative Gebarung				35 940,33	2 800,00	33 140,33	45 552,28	2 800,00	42 752,28
SU 22 / 32	Summe Aufwendungen / Auszahlungen operative Gebarung				0,00	0,00	0,00	0,00	0,00	0,00
SA 0 / SA 1	(0) Nettoergebnis (21 - 22) / (1) Geldfluss operative Gebarung (31 - 32)				35 940,33	2 800,00	33 140,33	45 552,28	2 800,00	42 752,28
SU 23	Summe Haushaltsrücklagen				0,00	0,00	0,00	0,00	0,00	0,00
SA00	Nettoergebnis nach Zuw./Entn. Haushaltsrücklagen (Saldo 0 +/- SU23)				35 940,33	2 800,00	33 140,33			
Investive Gebarung										
SU 33	Summe Einzahlungen investive Gebarung							0,00	0,00	0,00
SU 34	Summe Auszahlungen investive Gebarung							0,00	0,00	0,00
SA2	Saldo (2) Geldfluss aus der Investiven Gebarung (33 - 34)							0,00	0,00	0,00
SA3	Saldo (3) Nettofinanzierungssaldo (Saldo 1 + Saldo 2)							45 552,28	2 800,00	42 752,28
Finanzierungstätigkeit										
SU 35	Summe Einzahlungen aus der Finanzierungstätigkeit							0,00	0,00	0,00
SU 36	Summe Auszahlungen aus der Finanzierungstätigkeit							0,00	0,00	0,00
SA4	Saldo (4) Geldfluss aus der Finanzierungstätigkeit (35 - 36)							0,00	0,00	0,00
SA5	Saldo (5) Geldfluss aus der voranschlagswirksamen Gebarung (Saldo 3 + Saldo 4)							45 552,28	2 800,00	42 752,28

		MVAG			Ergebnisrechnung			Finanzierungsrechnung		
		MVAG EH	MVAG FH	VCQU	RA 2023	VA 2023	RA - VA	RA 2023	VA 2023	RA - VA
853030	Wohn- u. Geschäftsg. KG 3									
	Operative Gebarung									
2/853030+811001	Darstellung Mietzinsreserven	2115	3115	14	6 970,94		6 970,94	6 970,94		6 970,94
2/853030+811100	Abschöpfbare Beträge aus Mieten	2115	3115	14		4 800,00	-4 800,00	-41 186,60	4 800,00	-45 986,60
2/853030+852000	Verr.Kto. Wien Süd	2113	3113	12	7 421,84	7 600,00	-178,16	7 421,84	7 600,00	-178,16
SU 21 / 31	Summe Erträge / Einzahlungen operative Gebarung				14 392,78	12 400,00	1 992,78	-26 793,82	12 400,00	-39 193,82
1/853030-600000	Strom, Beleuchtung	2222	3222	24	20,00		20,00	20,00		20,00
1/853030-650020	Darlehenszinsen Sparkasse 0062-001342	2241	3241	25	69,33	100,00	-30,67	69,33	100,00	-30,67
1/853030-650030	Darlehenszinsen Sparkasse 0062-001359	2241	3241	25	64,41	100,00	-35,59	64,41	100,00	-35,59
1/853030-650040	Darlehenszinsen Sparkasse 0062-001367	2241	3241	25	47,53	100,00	-52,47	47,53	100,00	-52,47
SU 22 / 32	Summe Aufwendungen / Auszahlungen operative Gebarung				201,27	300,00	-98,73	201,27	300,00	-98,73
SA 0 / SA 1	(0) Nettoergebnis (21 - 22) / (1) Geldfluss operative Gebarung (31 - 32)				14 191,51	12 100,00	2 091,51	-26 995,09	12 100,00	-39 095,09
SU 23	Summe Haushaltsrücklagen				0,00	0,00	0,00	0,00	0,00	0,00
SA00	Nettoergebnis nach Zuw./Entn. Haushaltsrücklagen (Saldo 0 +/- SU23)				14 191,51	12 100,00	2 091,51			
	Investive Gebarung									
SU 33	Summe Einzahlungen investive Gebarung							0,00	0,00	0,00
SU 34	Summe Auszahlungen investive Gebarung							0,00	0,00	0,00
SA2	Saldo (2) Geldfluss aus der Investiven Gebarung (33 - 34)							0,00	0,00	0,00
SA3	Saldo (3) Nettofinanzierungssaldo (Saldo 1 + Saldo 2)							-26 995,09	12 100,00	-39 095,09
	Finanzierungstätigkeit									
SU 35	Summe Einzahlungen aus der Finanzierungstätigkeit							0,00	0,00	0,00
1/853030-346200	Darlehenstilgung Sparkasse 0062-001342		3614	65				2 781,63	2 800,00	-18,37
1/853030-346300	Darlehenstilgung Sparkasse 0062-001359		3614	65				2 578,19	2 600,00	-21,81
1/853030-346400	Darlehenstilgung Sparkasse 0062-001367		3614	65				1 880,75	1 900,00	-19,25
SU 36	Summe Auszahlungen aus der Finanzierungstätigkeit							7 240,57	7 300,00	-59,43
SA4	Saldo (4) Geldfluss aus der Finanzierungstätigkeit (35 - 36)							-7 240,57	-7 300,00	59,43
SA5	Saldo (5) Geldfluss aus der voranschlagswirksamen Gebarung (Saldo 3 + Saldo 4)							-34 235,66	4 800,00	-39 035,66
853040	Wohn- u. Geschäftsg. KG 6									
	Operative Gebarung									
2/853040+811000	Einnahmen aus Vermietung und Verpac	2115	3115	14	207,60	300,00	-92,40	207,60	300,00	-92,40
SU 21 / 31	Summe Erträge / Einzahlungen operative Gebarung				207,60	300,00	-92,40	207,60	300,00	-92,40
1/853040-600000	Strom, Beleuchtung	2222	3222	24	364,41	900,00	-535,59	364,41	900,00	-535,59

		MVAG MVAG VCQU			Ergebnisrechnung			Finanzierungsrechnung		
		EH	FH	VCQU	RA 2023	VA 2023	RA - VA	RA 2023	VA 2023	RA - VA
1/853040-614000	Instandhaltung von Gebäuden	2224	3224	24	48,01		48,01			
1/853040-670000	Versicherungen	2222	3222	24	670,04	700,00	-29,96	670,04	700,00	-29,96
1/853040-711000	Öffentliche Abgaben, Ausgaben ohne	2225	3225	24	989,98	1 000,00	-10,02	989,98	1 000,00	-10,02
SU 22 / 32	Summe Aufwendungen / Auszahlungen operative Gebarung				2 072,44	2 600,00	-527,56	2 024,43	2 600,00	-575,57
SA 0 / SA 1	(0) Nettoergebnis (21 - 22) / (1) Geldfluss operative Gebarung (31 - 32)				-1 864,84	-2 300,00	435,16	-1 816,83	-2 300,00	483,17
SU 23	Summe Haushaltsrücklagen				0,00	0,00	0,00	0,00	0,00	0,00
SA00	Nettoergebnis nach Zuw./Entn. Haushaltsrücklagen (Saldo 0 +/- SU23)				-1 864,84	-2 300,00	435,16			
Investive Gebarung										
SU 33	Summe Einzahlungen investive Gebarung							0,00	0,00	0,00
SU 34	Summe Auszahlungen investive Gebarung							0,00	0,00	0,00
SA2	Saldo (2) Geldfluss aus der Investiven Gebarung (33 - 34)							0,00	0,00	0,00
SA3	Saldo (3) Nettofinanzierungssaldo (Saldo 1 + Saldo 2)							-1 816,83	-2 300,00	483,17
Finanzierungstätigkeit										
SU 35	Summe Einzahlungen aus der Finanzierungstätigkeit							0,00	0,00	0,00
SU 36	Summe Auszahlungen aus der Finanzierungstätigkeit							0,00	0,00	0,00
SA4	Saldo (4) Geldfluss aus der Finanzierungstätigkeit (35 - 36)							0,00	0,00	0,00
SA5	Saldo (5) Geldfluss aus der voranschlagswirksamen Gebarung (Saldo 3 + Saldo 4)							-1 816,83	-2 300,00	483,17
853050	Wohngebäude IW 2 A									
Operative Gebarung										
2/853050+811001	Darstellung Mietzinsreserven	2115	3115	14	8 776,30		8 776,30	8 776,30		8 776,30
2/853050+811100	Abschöpfbare Beträge aus Mieten	2115	3115	14		6 100,00	-6 100,00	7 386,08	6 100,00	1 286,08
2/853050+852000	Verr.Kto. Wien Süd	2113	3113	12	7 411,32	7 300,00	111,32	7 411,32	7 300,00	111,32
SU 21 / 31	Summe Erträge / Einzahlungen operative Gebarung				16 187,62	13 400,00	2 787,62	23 573,70	13 400,00	10 173,70
1/853050-650020	Darlehenszinsen Sparkasse 0062-001375	2241	3241	25	449,23	200,00	249,23	449,23	200,00	249,23
SU 22 / 32	Summe Aufwendungen / Auszahlungen operative Gebarung				449,23	200,00	249,23	449,23	200,00	249,23
SA 0 / SA 1	(0) Nettoergebnis (21 - 22) / (1) Geldfluss operative Gebarung (31 - 32)				15 738,39	13 200,00	2 538,39	23 124,47	13 200,00	9 924,47
SU 23	Summe Haushaltsrücklagen				0,00	0,00	0,00	0,00	0,00	0,00
SA00	Nettoergebnis nach Zuw./Entn. Haushaltsrücklagen (Saldo 0 +/- SU23)				15 738,39	13 200,00	2 538,39			
Investive Gebarung										
SU 33	Summe Einzahlungen investive Gebarung							0,00	0,00	0,00
SU 34	Summe Auszahlungen investive Gebarung							0,00	0,00	0,00
SA2	Saldo (2) Geldfluss aus der Investiven Gebarung (33 - 34)							0,00	0,00	0,00
SA3	Saldo (3) Nettofinanzierungssaldo (Saldo 1 + Saldo 2)							23 124,47	13 200,00	9 924,47
Finanzierungstätigkeit										
SU 35	Summe Einzahlungen aus der Finanzierungstätigkeit							0,00	0,00	0,00

		MVAG			Ergebnisrechnung			Finanzierungsrechnung		
		EH	FH	VCQU	RA 2023	VA 2023	RA - VA	RA 2023	VA 2023	RA - VA
1/853050-346200	Darlehenstilgung Sparkasse 0062-001375		3614	65				6 962,09	7 100,00	-137,91
SU 36	Summe Auszahlungen aus der Finanzierungstätigkeit							6 962,09	7 100,00	-137,91
SA4	Saldo (4) Geldfluss aus der Finanzierungstätigkeit (35 – 36)							-6 962,09	-7 100,00	137,91
SA5	Saldo (5) Geldfluss aus der voranschlagswirksamen Gebarung (Saldo 3 + Saldo 4)							16 162,38	6 100,00	10 062,38
853060	Wohngebäude HS 153-155									
Operative Gebarung										
2/853060+811001	Darstellung Mietzinsreserven	2115	3115	14	-14 202,15		-14 202,15	-14 202,15		-14 202,15
2/853060+811100	Abschöpfbare Beträge aus Mieten	2115	3115	14		1 300,00	-1 300,00		1 300,00	-1 300,00
2/853060+852000	Verr.Kto. Wien Süd	2113	3113	12	52 598,12	53 700,00	-1 101,88	52 598,12	53 700,00	-1 101,88
SU 21 / 31	Summe Erträge / Einzahlungen operative Gebarung				38 395,97	55 000,00	-16 604,03	38 395,97	55 000,00	-16 604,03
1/853060-650000	Darlehenszinsen WBF	2241	3241	25	582,54	600,00	-17,46	582,54	600,00	-17,46
1/853060-650030	Darlehenszinsen BA	2241	3241	25	825,75	700,00	125,75	825,75	700,00	125,75
1/853060-680000	Planmäßige Abschreibung	2226			24 248,84	24 200,00	48,84			
SU 22 / 32	Summe Aufwendungen / Auszahlungen operative Gebarung				25 657,13	25 500,00	157,13	1 408,29	1 300,00	108,29
SA 0 / SA 1	(0) Nettoergebnis (21 - 22) / (1) Geldfluss operative Gebarung (31 – 32)				12 738,84	29 500,00	-16 761,16	36 987,68	53 700,00	-16 712,32
SU 23	Summe Haushaltsrücklagen				0,00	0,00	0,00	0,00	0,00	0,00
SA00	Nettoergebnis nach Zuw./Entn. Haushaltsrücklagen (Saldo 0 +/- SU23)				12 738,84	29 500,00	-16 761,16			
Investive Gebarung										
SU 33	Summe Einzahlungen investive Gebarung							0,00	0,00	0,00
SU 34	Summe Auszahlungen investive Gebarung							0,00	0,00	0,00
SA2	Saldo (2) Geldfluss aus der Investiven Gebarung (33 – 34)							0,00	0,00	0,00
SA3	Saldo (3) Nettofinanzierungssaldo (Saldo 1 + Saldo 2)							36 987,68	53 700,00	-16 712,32
Finanzierungstätigkeit										
SU 35	Summe Einzahlungen aus der Finanzierungstätigkeit							0,00	0,00	0,00
1/853060-341000	Darlehenstilgung WBF		3611	64				17 949,04	17 900,00	49,04
1/853060-346100	Darlehenstilgung BA		3614	65				33 240,79	34 400,00	-1 159,21
SU 36	Summe Auszahlungen aus der Finanzierungstätigkeit							51 189,83	52 300,00	-1 110,17
SA4	Saldo (4) Geldfluss aus der Finanzierungstätigkeit (35 – 36)							-51 189,83	-52 300,00	1 110,17
SA5	Saldo (5) Geldfluss aus der voranschlagswirksamen Gebarung (Saldo 3 + Saldo 4)							-14 202,15	1 400,00	-15 602,15
853070	Wohngebäude HS 149-151									
Operative Gebarung										
2/853070+811001	Darstellung Mietzinsreserven	2115	3115	14	30 377,50		30 377,50	30 377,50		30 377,50
2/853070+811100	Abschöpfbare Beträge aus Mieten	2115	3115	14		300,00	-300,00	108 795,61	300,00	108 495,61
2/853070+852000	Verr.Kto. Wien Süd	2113	3113	12	27 165,39	27 400,00	-234,61	27 165,39	27 400,00	-234,61
SU 21 / 31	Summe Erträge / Einzahlungen operative Gebarung				57 542,89	27 700,00	29 842,89	166 338,50	27 700,00	138 638,50

		MVAG			Ergebnisrechnung			Finanzierungsrechnung		
		EH	FH	VCQU	RA 2023	VA 2023	RA - VA	RA 2023	VA 2023	RA - VA
1/853070-650000	Darlehenszinsen WBF	2241	3241	25	237,56	200,00	37,56	237,56	200,00	37,56
1/853070-650050	Darlehenszinsen BA	2241	3241	25	106,09	100,00	6,09	106,09	100,00	6,09
1/853070-680000	Planmäßige Abschreibung	2226			11 002,19	11 000,00	2,19			
SU 22 / 32	Summe Aufwendungen / Auszahlungen operative Gebarung				11 345,84	11 300,00	45,84	343,65	300,00	43,65
SA 0 / SA 1	(0) Nettoergebnis (21 - 22) / (1) Geldfluss operative Gebarung (31 - 32)				46 197,05	16 400,00	29 797,05	165 994,85	27 400,00	138 594,85
SU 23	Summe Haushaltsrücklagen				0,00	0,00	0,00	0,00	0,00	0,00
SA00	Nettoergebnis nach Zuw./Entn. Haushaltsrücklagen (Saldo 0 +/- SU23)				46 197,05	16 400,00	29 797,05			
Investive Gebarung										
SU 33	Summe Einzahlungen investive Gebarung							0,00	0,00	0,00
SU 34	Summe Auszahlungen investive Gebarung							0,00	0,00	0,00
SA2	Saldo (2) Geldfluss aus der Investiven Gebarung (33 - 34)							0,00	0,00	0,00
SA3	Saldo (3) Nettofinanzierungssaldo (Saldo 1 + Saldo 2)							165 994,85	27 400,00	138 594,85
Finanzierungstätigkeit										
SU 35	Summe Einzahlungen aus der Finanzierungstätigkeit							0,00	0,00	0,00
1/853070-341400	Darlehenstilgung LWBF		3611	64				13 238,16	13 200,00	38,16
1/853070-346400	Darlehenstilgung BA		3614	65				13 583,58	13 900,00	-316,42
SU 36	Summe Auszahlungen aus der Finanzierungstätigkeit							26 821,74	27 100,00	-278,26
SA4	Saldo (4) Geldfluss aus der Finanzierungstätigkeit (35 - 36)							-26 821,74	-27 100,00	278,26
SA5	Saldo (5) Geldfluss aus der voranschlagswirksamen Gebarung (Saldo 3 + Saldo 4)							139 173,11	300,00	138 873,11
853090	Garagen JNG									
Operative Gebarung										
2/853090+811001	Darstellung Mietzinsreserven	2115	3115	14	3 633,16		3 633,16	3 633,16		3 633,16
2/853090+811100	Abschöpfbare Beträge aus Mieten	2115	3115	14				-4 980,24		-4 980,24
SU 21 / 31	Summe Erträge / Einzahlungen operative Gebarung				3 633,16	0,00	3 633,16	-1 347,08	0,00	-1 347,08
SU 22 / 32	Summe Aufwendungen / Auszahlungen operative Gebarung				0,00	0,00	0,00	0,00	0,00	0,00
SA 0 / SA 1	(0) Nettoergebnis (21 - 22) / (1) Geldfluss operative Gebarung (31 - 32)				3 633,16	0,00	3 633,16	-1 347,08	0,00	-1 347,08
SU 23	Summe Haushaltsrücklagen				0,00	0,00	0,00	0,00	0,00	0,00
SA00	Nettoergebnis nach Zuw./Entn. Haushaltsrücklagen (Saldo 0 +/- SU23)				3 633,16	0,00	3 633,16			
Investive Gebarung										
SU 33	Summe Einzahlungen investive Gebarung							0,00	0,00	0,00
SU 34	Summe Auszahlungen investive Gebarung							0,00	0,00	0,00
SA2	Saldo (2) Geldfluss aus der Investiven Gebarung (33 - 34)							0,00	0,00	0,00
SA3	Saldo (3) Nettofinanzierungssaldo (Saldo 1 + Saldo 2)							-1 347,08	0,00	-1 347,08
Finanzierungstätigkeit										
SU 35	Summe Einzahlungen aus der Finanzierungstätigkeit							0,00	0,00	0,00
SU 36	Summe Auszahlungen aus der Finanzierungstätigkeit							0,00	0,00	0,00
SA4	Saldo (4) Geldfluss aus der Finanzierungstätigkeit (35 - 36)							0,00	0,00	0,00

		MVAG			Ergebnisrechnung			Finanzierungsrechnung		
		EH	FH	VCQU	RA 2023	VA 2023	RA - VA	RA 2023	VA 2023	RA - VA
SA5	Saldo (5) Geldfluss aus der voranschlagswirksamen Gebarung (Saldo 3 + Saldo 4)							-1 347,08	0,00	-1 347,08
87	Wirtschaftliche Unternehmungen									
872	Gasversorgung									
872000	Gasversorgung									
	Operative Gebarung									
2/872000+808000/1	Verkauf Brennstoffe Verkauf Brennstoffe Gemeindeamt	2116	3116	16	6 192,38	11 700,00	-5 507,62	6 192,38	11 700,00	-5 507,62
2/872000+808000/2	Verkauf Brennstoffe Verkauf Brennstoffe FF	2116	3116	16	18 736,52	18 200,00	536,52	18 736,52	18 200,00	536,52
2/872000+808000/3	Verkauf Brennstoffe Verkauf Brennstoffe Gastro+Saal	2116	3116	16	6 567,82	11 700,00	-5 132,18	3 780,59	11 700,00	-7 919,41
SU 21 / 31	Summe Erträge / Einzahlungen operative Gebarung				31 496,72	41 600,00	-10 103,28	28 709,49	41 600,00	-12 890,51
1/872000-451000	Brennstoffe	2221	3221	23	22 526,95	38 600,00	-16 073,05	29 997,45	38 600,00	-8 602,55
1/872000-600000	Strom	2222	3222	24	38,83	500,00	-461,17	38,83	500,00	-461,17
1/872000-614000	Instandhaltung von Gebäuden	2224	3224	24		500,00	-500,00		500,00	-500,00
1/872000-618000	Instandhaltung der Anlage	2224	3224	24	1 442,37	2 000,00	-557,63	1 442,37	2 000,00	-557,63
SU 22 / 32	Summe Aufwendungen / Auszahlungen operative Gebarung				24 008,15	41 600,00	-17 591,85	31 478,65	41 600,00	-10 121,35
SA 0 / SA 1	(0) Nettoergebnis (21 - 22) / (1) Geldfluss operative Gebarung (31 - 32)				7 488,57	0,00	7 488,57	-2 769,16	0,00	-2 769,16
SU 23	Summe Haushaltsrücklagen				0,00	0,00	0,00	0,00	0,00	0,00
SA00	Nettoergebnis nach Zuw./Entn. Haushaltsrücklagen (Saldo 0 +/- SU23)				7 488,57	0,00	7 488,57			
	Investive Gebarung									
SU 33	Summe Einzahlungen investive Gebarung							0,00	0,00	0,00
SU 34	Summe Auszahlungen investive Gebarung							0,00	0,00	0,00
SA2	Saldo (2) Geldfluss aus der Investiven Gebarung (33 - 34)							0,00	0,00	0,00
SA3	Saldo (3) Nettofinanzierungssaldo (Saldo 1 + Saldo 2)							-2 769,16	0,00	-2 769,16
	Finanzierungstätigkeit									
SU 35	Summe Einzahlungen aus der Finanzierungstätigkeit							0,00	0,00	0,00
SU 36	Summe Auszahlungen aus der Finanzierungstätigkeit							0,00	0,00	0,00
SA4	Saldo (4) Geldfluss aus der Finanzierungstätigkeit (35 - 36)							0,00	0,00	0,00
SA5	Saldo (5) Geldfluss aus der voranschlagswirksamen Gebarung (Saldo 3 + Saldo 4)							-2 769,16	0,00	-2 769,16

		MVAG	MVAG	VCQU	Ergebnisrechnung			Finanzierungsrechnung		
		EH	FH		RA 2023	VA 2023	RA - VA	RA 2023	VA 2023	RA - VA
89	Wirtschaftliche Unternehmungen (Fortsetzung)									
891	Gast- und Schankbetriebe									
891000	Gast- und Schankbetriebe									
	Operative Gebarung									
2/891000+811000	Einnahmen aus Verpachtung	2115	3115	14	25 521,92	29 000,00	-3 478,08	24 955,80	29 000,00	-4 044,20
SU 21 / 31	Summe Erträge / Einzahlungen operative Gebarung				25 521,92	29 000,00	-3 478,08	24 955,80	29 000,00	-4 044,20
1/891000-614000	Instandhaltung von Gebäuden und Ein	2224	3224	24	-702,18	1 000,00	-1 702,18	468,59	1 000,00	-531,41
1/891000-705000	Anteil Leasingfinanzierung 29,82%	2223	3223	24	61 933,22	52 900,00	9 033,22	61 933,22	52 900,00	9 033,22
SU 22 / 32	Summe Aufwendungen / Auszahlungen operative Gebarung				61 231,04	53 900,00	7 331,04	62 401,81	53 900,00	8 501,81
SA 0 / SA 1	(0) Nettoergebnis (21 - 22) / (1) Geldfluss operative Gebarung (31 - 32)				-35 709,12	-24 900,00	-10 809,12	-37 446,01	-24 900,00	-12 546,01
SU 23	Summe Haushaltsrücklagen				0,00	0,00	0,00	0,00	0,00	0,00
SA00	Nettoergebnis nach Zuw./Entn. Haushaltsrücklagen (Saldo 0 +/- SU23)				-35 709,12	-24 900,00	-10 809,12			
	Investive Gebarung									
SU 33	Summe Einzahlungen investive Gebarung							0,00	0,00	0,00
SU 34	Summe Auszahlungen investive Gebarung							0,00	0,00	0,00
SA2	Saldo (2) Geldfluss aus der Investiven Gebarung (33 - 34)							0,00	0,00	0,00
SA3	Saldo (3) Nettofinanzierungssaldo (Saldo 1 + Saldo 2)							-37 446,01	-24 900,00	-12 546,01
	Finanzierungstätigkeit									
SU 35	Summe Einzahlungen aus der Finanzierungstätigkeit							0,00	0,00	0,00
SU 36	Summe Auszahlungen aus der Finanzierungstätigkeit							0,00	0,00	0,00
SA4	Saldo (4) Geldfluss aus der Finanzierungstätigkeit (35 - 36)							0,00	0,00	0,00
SA5	Saldo (5) Geldfluss aus der voranschlagswirksamen Gebarung (Saldo 3 + Saldo 4)							-37 446,01	-24 900,00	-12 546,01
891010	Kurt Schedler Zentrum/Theresiencafe									
	Operative Gebarung									
2/891010+811000	Einnahmen aus Vermietung und Verpac	2115	3115	14	10 604,19	8 000,00	2 604,19	10 354,19	8 000,00	2 354,19
2/891010+811200	Einnahmen aus Veranstaltungen	2115	3115	14	500,00	5 000,00	-4 500,00	500,00	5 000,00	-4 500,00
SU 21 / 31	Summe Erträge / Einzahlungen operative Gebarung				11 104,19	13 000,00	-1 895,81	10 854,19	13 000,00	-2 145,81
1/891010-400100/1	Geringwertige Anschaffungen	2221	3221	23		300,00	-300,00		300,00	-300,00
	Geringwertige Anschaffungen Veran									
1/891010-400100/2	Geringwertige Anschaffungen	2221	3221	23	31,89	300,00	-268,11	31,89	300,00	-268,11
	Geringwertige Anschaffungen Theresi									
1/891010-451000	Brennstoffe	2221	3221	23	18 756,40	29 800,00	-11 043,60	18 756,40	29 800,00	-11 043,60
1/891010-454000	Reinigungsmittel und Verbrauchsgüter	2221	3221	23	26,91	500,00	-473,09	26,91	500,00	-473,09
1/891010-457000	Druckwerke	2221	3221	23	-22,96		-22,96	-22,96		-22,96
1/891010-511000	Geldbezüge der Vertragsbediensteten in handwerklicher Verwendung	2211	3211	20	758,33		758,33	758,33		758,33

		MVAG			Ergebnisrechnung			Finanzierungsrechnung		
		EH	FH	VCQU	RA 2023	VA 2023	RA - VA	RA 2023	VA 2023	RA - VA
1/891010-582000	Sonstige Dienstgeberbeiträge zur sozialen Sicherheit	2212	3212	20	82,80		82,80	82,80		82,80
1/891010-582200	Sonstige Dienstgeberbeiträge zur sozialen Sicherheit	2212	3212	20	28,06		28,06	28,06		28,06
1/891010-600000	Strom	2222	3222	24	20 757,57	30 000,00	-9 242,43	19 424,03	30 000,00	-10 575,97
1/891010-614000	Instandhaltung von Gebäuden	2224	3224	24	3 394,63	2 000,00	1 394,63	3 633,19	2 000,00	1 633,19
1/891010-616000	Instandhaltung von Maschinen und ma	2224	3224	24	1 016,24	1 000,00	16,24	1 016,24	1 000,00	16,24
1/891010-618000	Instandhaltung Einrichtung	2224	3224	24	103,79	1 000,00	-896,21	103,79	1 000,00	-896,21
1/891010-670000	Versicherungen	2222	3222	24	4 976,50	3 500,00	1 476,50	4 976,50	3 500,00	1 476,50
1/891010-680000	Planmäßige Abschreibung	2226			4 686,87	2 800,00	1 886,87			
1/891010-700000	Mietzinse	2223	3223	24	86 228,26	80 000,00	6 228,26	86 228,26	80 000,00	6 228,26
1/891010-711000	Öffentliche Abgaben, Ausgaben ohne	2225	3225	24	5 374,36	6 000,00	-625,64	5 374,36	6 000,00	-625,64
1/891010-728000/1	Entgelte für sonstige Leistungen Reinigungskosten (Gebäude, Einricht	2225	3225	24	2 229,76	1 500,00	729,76	2 055,07	1 500,00	555,07
1/891010-728000/3	Entgelte für sonstige Leistungen Sonstige Ausgaben	2225	3225	24	997,04	1 000,00	-2,96	997,04	1 000,00	-2,96
1/891010-728100	Ausgaben für Veranstaltungen	2225	3225	24		7 000,00	-7 000,00		7 000,00	-7 000,00
SU 22 / 32	Summe Aufwendungen / Auszahlungen operative Gebarung				149 426,45	166 700,00	-17 273,55	143 469,91	163 900,00	-20 430,09
SA 0 / SA 1	(0) Nettoergebnis (21 - 22) / (1) Geldfluss operative Gebarung (31 - 32)				-138 322,26	-153 700,00	15 377,74	-132 615,72	-150 900,00	18 284,28
SU 23	Summe Haushaltsrücklagen				0,00	0,00	0,00	0,00	0,00	0,00
SA00	Nettoergebnis nach Zuw./Entn. Haushaltsrücklagen (Saldo 0 +/- SU23)				-138 322,26	-153 700,00	15 377,74			
Investive Gebarung										
SU 33	Summe Einzahlungen investive Gebarung							0,00	0,00	0,00
1/891010-042000	Betriebsausstattung		3415	2 41				1 840,83	1 000,00	840,83
1/891010-070000	Aktivierungsfähige Rechte (immaterielle Vermögenswerte)		3411	2 42				720,00		720,00
SU 34	Summe Auszahlungen investive Gebarung							2 560,83	1 000,00	1 560,83
SA 2	Saldo (2) Geldfluss aus der Investiven Gebarung (33 - 34)							-2 560,83	-1 000,00	-1 560,83
SA 3	Saldo (3) Nettofinanzierungssaldo (Saldo 1 + Saldo 2)							-135 176,55	-151 900,00	16 723,45
Finanzierungstätigkeit										
SU 35	Summe Einzahlungen aus der Finanzierungstätigkeit							0,00	0,00	0,00
SU 36	Summe Auszahlungen aus der Finanzierungstätigkeit							0,00	0,00	0,00
SA 4	Saldo (4) Geldfluss aus der Finanzierungstätigkeit (35 - 36)							0,00	0,00	0,00
SA 5	Saldo (5) Geldfluss aus der voranschlagswirksamen Gebarung (Saldo 3 + Saldo 4)							-135 176,55	-151 900,00	16 723,45

	MVAG	MVAG	VCQU	Ergebnisrechnung			Finanzierungsrechnung			
				EH	FH		RA 2023	VA 2023	RA - VA	RA 2023
9 Finanzwirtschaft										
90	Gesonderte Verwaltung									
900	Gesonderte Verwaltung									
900000	Gesonderte Verwaltung									
Operative Gebarung										
2/900000+817000	Erträge aus der Auflösung von sonstigen Rückstellungen	2117			54 591,04		54 591,04			
2/900000+820100	Verwaltungs- u. andere Ersätze	2131	3131	14	26 600,00	26 600,00		26 600,00	26 600,00	
2/900000+827000	Personalkostenersätze	2116	3116	18		400,00	-400,00		400,00	-400,00
2/900000+868000	Jagd pachtschilling Gemeindeanteil +	2124	3124	16	477,41	500,00	-22,59	477,41	500,00	-22,59
SU 21 / 31	Summe Erträge / Einzahlungen operative Gebarung				81 668,45	27 500,00	54 168,45	27 077,41	27 500,00	-422,59
1/900000-400100	Geringwertige Anschaffungen	2221	3221	23	295,20	1 000,00	-704,80	295,20	1 000,00	-704,80
1/900000-456000	Büromaterial	2221	3221	23	123,60	1 000,00	-876,40	123,60	1 000,00	-876,40
1/900000-457000	Drucksorten und Gesetzblätter	2221	3221	23	1 427,62	2 000,00	-572,38	1 761,44	2 000,00	-238,56
1/900000-510000	Geldbezüge der Vertragsbediensteten	2211	3211	20	160 229,99	92 900,00	67 329,99	160 229,99	92 900,00	67 329,99
1/900000-540000	Arbeitskleidung Angestellte	2213	3213		197,05	200,00	-2,95	197,05	200,00	-2,95
1/900000-565000	Mehrleistungsvergütungen/Zulagen	2211	3211	20	9 946,57	8 000,00	1 946,57	9 946,57	8 000,00	1 946,57
1/900000-567000	Belohnungen und Geldaushilfen	2213	3213	20	7 750,80	7 800,00	-49,20	7 750,80	7 800,00	-49,20
1/900000-569000	Sonstige Nebengebühren	2211	3211	20	4 910,88	4 200,00	710,88	4 910,88	4 200,00	710,88
1/900000-582000	DGB zur soz.Sicherheit f.Vertragsbe	2212	3212	20	26 771,88	23 200,00	3 571,88	26 771,88	23 200,00	3 571,88
1/900000-582200	DGB Finanzamt 3,9 %	2212	3212	20	5 191,80	4 500,00	691,80	5 191,80	4 500,00	691,80
1/900000-591000	Dotierung von Rückstellungen für Abfertigungen	2214				2 200,00	-2 200,00			
1/900000-592000	Dotierung von Rückstellungen für Jubiläumszuwendungen	2214			337,40	1 500,00	-1 162,60			
1/900000-616000	Instandhaltung von Maschinen und An	2224	3224	24		1 000,00	-1 000,00		1 000,00	-1 000,00
1/900000-640100	Beratungskosten	2222	3222	24		500,00	-500,00		500,00	-500,00
1/900000-680000	Planmäßige Abschreibung	2226			993,24		993,24			
1/900000-724000	Reisegebühren	2225	3225	24	154,54	200,00	-45,46	154,54	200,00	-45,46
1/900000-728000	Leistungsentgelte an Firmen	2225	3225	24	3 159,35	3 500,00	-340,65	3 137,82	3 500,00	-362,18
1/900000-729911	Zuführungen	2225	3225	24	6 460,04	5 000,00	1 460,04	6 460,04	5 000,00	1 460,04
SU 22 / 32	Summe Aufwendungen / Auszahlungen operative Gebarung				227 949,96	158 700,00	69 249,96	226 931,61	155 000,00	71 931,61
SA 0 / SA 1	(0) Nettoergebnis (21 - 22) / (1) Geldfluss operative Gebarung (31 - 32)				-146 281,51	-131 200,00	-15 081,51	-199 854,20	-127 500,00	-72 354,20
SU 23	Summe Haushaltsrücklagen				0,00	0,00	0,00	0,00	0,00	0,00
SA00	Nettoergebnis nach Zuw./Entn. Haushaltsrücklagen (Saldo 0 +/- SU23)				-146 281,51	-131 200,00	-15 081,51			
Investive Gebarung										
SU 33	Summe Einzahlungen investive Gebarung							0,00	0,00	0,00
1/900000-042000	Amtsausstattung	3415	2 41					993,24	1 500,00	-506,76

		MVAG			Ergebnisrechnung			Finanzierungsrechnung		
		EH	FH	VCQU	RA 2023	VA 2023	RA - VA	RA 2023	VA 2023	RA - VA
1/900000-070000	Aktivierungsfähige Rechte (immaterielle Vermögenswerte)		3411	2 42				4 947,41	5 100,00	-152,59
SU 34	Summe Auszahlungen investive Gebarung							5 940,65	6 600,00	-659,35
SA2	Saldo (2) Geldfluss aus der Investiven Gebarung (33 – 34)							-5 940,65	-6 600,00	659,35
SA3	Saldo (3) Nettofinanzierungssaldo (Saldo 1 + Saldo 2)							-205 794,85	-134 100,00	-71 694,85
Finanzierungstätigkeit										
SU 35	Summe Einzahlungen aus der Finanzierungstätigkeit							0,00	0,00	0,00
SU 36	Summe Auszahlungen aus der Finanzierungstätigkeit							0,00	0,00	0,00
SA4	Saldo (4) Geldfluss aus der Finanzierungstätigkeit (35 – 36)							0,00	0,00	0,00
SA5	Saldo (5) Geldfluss aus der voranschlagswirksamen Gebarung (Saldo 3 + Saldo 4)							-205 794,85	-134 100,00	-71 694,85
91	Kapitalvermögen und Stiftungen ohne eigene Rechtspersönlichkeit									
910	Geldverkehr									
910000	Geldverkehr									
Operative Gebarung										
2/910000+823000	Zinsen der Girokonti	2131	3131	14	47 061,96	200,00	46 861,96	47 061,96	200,00	46 861,96
SU 21 / 31	Summe Erträge / Einzahlungen operative Gebarung				47 061,96	200,00	46 861,96	47 061,96	200,00	46 861,96
1/910000-659000	Geldverkehrsspesen & EURO Rundung	2244	3244	24	8 168,46	8 000,00	168,46	7 896,26	8 000,00	-103,74
1/910000-710000	Steuern und Abgaben (KEST)	2225	3225	24	11 967,69	100,00	11 867,69	11 967,69	100,00	11 867,69
SU 22 / 32	Summe Aufwendungen / Auszahlungen operative Gebarung				20 136,15	8 100,00	12 036,15	19 863,95	8 100,00	11 763,95
SA 0 / SA 1	(0) Nettoergebnis (21 - 22) / (1) Geldfluss operative Gebarung (31 – 32)				26 925,81	-7 900,00	34 825,81	27 198,01	-7 900,00	35 098,01
SU 23	Summe Haushaltsrücklagen				0,00	0,00	0,00	0,00	0,00	0,00
SA00	Nettoergebnis nach Zuw./Entn. Haushaltsrücklagen (Saldo 0 +/- SU23)				26 925,81	-7 900,00	34 825,81			
Investive Gebarung										
SU 33	Summe Einzahlungen investive Gebarung							0,00	0,00	0,00
SU 34	Summe Auszahlungen investive Gebarung							0,00	0,00	0,00
SA2	Saldo (2) Geldfluss aus der Investiven Gebarung (33 – 34)							0,00	0,00	0,00
SA3	Saldo (3) Nettofinanzierungssaldo (Saldo 1 + Saldo 2)							27 198,01	-7 900,00	35 098,01
Finanzierungstätigkeit										
SU 35	Summe Einzahlungen aus der Finanzierungstätigkeit							0,00	0,00	0,00
SU 36	Summe Auszahlungen aus der Finanzierungstätigkeit							0,00	0,00	0,00
SA4	Saldo (4) Geldfluss aus der Finanzierungstätigkeit (35 – 36)							0,00	0,00	0,00
SA5	Saldo (5) Geldfluss aus der voranschlagswirksamen Gebarung (Saldo 3 + Saldo 4)							27 198,01	-7 900,00	35 098,01

		MVAG			Ergebnisrechnung			Finanzierungsrechnung		
		EH	FH	VCQU	RA 2023	VA 2023	RA - VA	RA 2023	VA 2023	RA - VA
912	Rücklagen (soweit nicht aufteilbar)									
912000	Rücklagen (soweit nicht aufteilbar)									
Operative Gebarung										
2/912000+823000	Zinsen der Ausgleichsrücklage	2131	3131	14		100,00	-100,00		100,00	-100,00
2/912000+823100	Zinsen der Abfertigungsrücklage	2131	3131	14	207,90	100,00	107,90	207,90	100,00	107,90
2/912000+823300	Zinsen RL Restzahlung BA Leasing	2131	3131	14	600,80	100,00	500,80	600,80	100,00	500,80
2/912000+829100	Wr. Neustädter Sparkasse Spende	2116	3116	18		100,00	-100,00		100,00	-100,00
SU 21 / 31	Summe Erträge / Einzahlungen operative Gebarung				808,70	400,00	408,70	808,70	400,00	408,70
1/912000-710000	Steuern und Abgaben KEST	2225	3225	24		100,00	-100,00		100,00	-100,00
1/912000-710100	Steuern und Abgaben KEST	2225	3225	24		100,00	-100,00		100,00	-100,00
SU 22 / 32	Summe Aufwendungen / Auszahlungen operative Gebarung				0,00	200,00	-200,00	0,00	200,00	-200,00
SA 0 / SA 1	(0) Nettoergebnis (21 - 22) / (1) Geldfluss operative Gebarung (31 - 32)				808,70	200,00	608,70	808,70	200,00	608,70
1/912000-794001	Zuweisung Restzahlung BA Leasing	2401			31 172,21	29 000,00	-2 172,21			
1/912000-794101	Zuweisung RL Spielgeräte	2401			8,18		-8,18			
1/912000-794201	Zuweisung RL Abfertigung	2401			899,32		-899,32			
1/912000-795001	Zuweisung an allgemeine Haushaltsrücklagen	2401			4 985,20		-4 985,20			
SU 23	Summe Haushaltsrücklagen				-37 064,91	-29 000,00	-8 064,91	0,00	0,00	0,00
SA00	Nettoergebnis nach Zuw./Entn. Haushaltsrücklagen (Saldo 0 +/- SU23)				-36 256,21	-28 800,00	-7 456,21			
Investive Gebarung										
SU 33	Summe Einzahlungen investive Gebarung							0,00	0,00	0,00
SU 34	Summe Auszahlungen investive Gebarung							0,00	0,00	0,00
SA2	Saldo (2) Geldfluss aus der Investiven Gebarung (33 - 34)							0,00	0,00	0,00
SA3	Saldo (3) Nettofinanzierungssaldo (Saldo 1 + Saldo 2)							808,70	200,00	608,70
Finanzierungstätigkeit										
SU 35	Summe Einzahlungen aus der Finanzierungstätigkeit							0,00	0,00	0,00
SU 36	Summe Auszahlungen aus der Finanzierungstätigkeit							0,00	0,00	0,00
SA4	Saldo (4) Geldfluss aus der Finanzierungstätigkeit (35 - 36)							0,00	0,00	0,00
SA5	Saldo (5) Geldfluss aus der voranschlagswirksamen Gebarung (Saldo 3 + Saldo 4)							808,70	200,00	608,70
914	Beteiligungen									
914000	Beteiligungen									
Operative Gebarung										
2/914000+822000	Dividenden Agrar OE Schotter/Wald	2135	3135	14	3 000,00	1 000,00	2 000,00	3 000,00	1 000,00	2 000,00
SU 21 / 31	Summe Erträge / Einzahlungen operative Gebarung				3 000,00	1 000,00	2 000,00	3 000,00	1 000,00	2 000,00
SU 22 / 32	Summe Aufwendungen / Auszahlungen operative Gebarung				0,00	0,00	0,00	0,00	0,00	0,00
SA 0 / SA 1	(0) Nettoergebnis (21 - 22) / (1) Geldfluss operative Gebarung (31 - 32)				3 000,00	1 000,00	2 000,00	3 000,00	1 000,00	2 000,00
SU 23	Summe Haushaltsrücklagen				0,00	0,00	0,00	0,00	0,00	0,00

		MVAG MVAG VCQU			Ergebnisrechnung			Finanzierungsrechnung		
		EH	FH		RA 2023	VA 2023	RA - VA	RA 2023	VA 2023	RA - VA
SA00	Nettoergebnis nach Zuw./Entn. Haushaltsrücklagen (Saldo 0 +/- SU23)				3 000,00	1 000,00	2 000,00			
Investive Gebarung										
SU 33	Summe Einzahlungen investive Gebarung							0,00	0,00	0,00
SU 34	Summe Auszahlungen investive Gebarung							0,00	0,00	0,00
SA2	Saldo (2) Geldfluss aus der Investiven Gebarung (33 – 34)							0,00	0,00	0,00
SA3	Saldo (3) Nettofinanzierungssaldo (Saldo 1 + Saldo 2)							3 000,00	1 000,00	2 000,00
Finanzierungstätigkeit										
SU 35	Summe Einzahlungen aus der Finanzierungstätigkeit							0,00	0,00	0,00
SU 36	Summe Auszahlungen aus der Finanzierungstätigkeit							0,00	0,00	0,00
SA4	Saldo (4) Geldfluss aus der Finanzierungstätigkeit (35 – 36)							0,00	0,00	0,00
SA5	Saldo (5) Geldfluss aus der voranschlagswirksamen Gebarung (Saldo 3 + Saldo 4)							3 000,00	1 000,00	2 000,00
92	Öffentliche Abgaben									
920	Ausschließliche Gemeindeabgaben									
920000	Ausschließliche Gemeindeabgaben									
Operative Gebarung										
2/920000+816000	Seuchenvorsorgeabgabe Einhebungsver	2114	3114	13	2 194,08	2 100,00	94,08	2 194,08	2 100,00	94,08
2/920000+816001	Kostenersatz Bauhofkarte	2114	3114	13	25,00		25,00	20,00		20,00
2/920000+830000	Grundsteuer A	2111	3111	10	6 665,84	8 500,00	-1 834,16	6 800,11	8 500,00	-1 699,89
2/920000+831000	Grundsteuer B	2111	3111	10	372 679,96	400 000,00	-27 320,04	374 365,51	400 000,00	-25 634,49
2/920000+833000	Kommunalsteuer	2111	3111	10	548 247,37	450 000,00	98 247,37	547 835,87	450 000,00	97 835,87
2/920000+834000	Fremdenverkehrsabgaben	2111	3111	10		100,00	-100,00		100,00	-100,00
2/920000+838000	Hundeabgabe	2111	3111	10	17 529,12	17 700,00	-170,88	18 067,52	17 700,00	367,52
2/920000+840000	Ankündigungsabgaben	2111	3111	10	459,90	400,00	59,90	375,94	400,00	-24,06
2/920000+841000	Gebrauchsabgaben	2111	3111	10	71 490,51	95 000,00	-23 509,49	71 428,41	95 000,00	-23 571,59
2/920000+849000	Nebenansprüche gem.NÖ.Abgabenordnun	2111	3111	10	2 681,08	2 300,00	381,08	4 643,82	2 300,00	2 343,82
2/920000+850000	Aufschließungs- und Ergänzungsabgab	2111	3111	10		80 000,00	-80 000,00	12 995,03	80 000,00	-67 004,97
2/920000+856000	Verwaltungsabgaben	2111	3111	10	10 657,10	13 500,00	-2 842,90	10 830,78	13 500,00	-2 669,22
2/920000+856010	Verwaltungsabgaben, bar	2111	3111	10	3 348,70	4 000,00	-651,30	3 348,70	4 000,00	-651,30
SU 21 / 31	Summe Erträge / Einzahlungen operative Gebarung				1 035 978,66	1 073 600,00	-37 621,34	1 052 905,77	1 073 600,00	-20 694,23
1/920000-640000	Rechtskosten	2222	3222	24		1 000,00	-1 000,00		1 000,00	-1 000,00
SU 22 / 32	Summe Aufwendungen / Auszahlungen operative Gebarung				0,00	1 000,00	-1 000,00	0,00	1 000,00	-1 000,00
SA 0 / SA 1	(0) Nettoergebnis (21 - 22) / (1) Geldfluss operative Gebarung (31 – 32)				1 035 978,66	1 072 600,00	-36 621,34	1 052 905,77	1 072 600,00	-19 694,23
SU 23	Summe Haushaltsrücklagen				0,00	0,00	0,00	0,00	0,00	0,00
SA00	Nettoergebnis nach Zuw./Entn. Haushaltsrücklagen (Saldo 0 +/- SU23)				1 035 978,66	1 072 600,00	-36 621,34			

		MVAG	MVAG	VCQU	Ergebnisrechnung			Finanzierungsrechnung		
		EH	FH		RA 2023	VA 2023	RA - VA	RA 2023	VA 2023	RA - VA
Investive Gebarung										
SU 33	Summe Einzahlungen investive Gebarung							0,00	0,00	0,00
SU 34	Summe Auszahlungen investive Gebarung							0,00	0,00	0,00
SA2	Saldo (2) Geldfluss aus der Investiven Gebarung (33 – 34)							0,00	0,00	0,00
SA3	Saldo (3) Nettofinanzierungssaldo (Saldo 1 + Saldo 2)							1 052 905,77	1 072 600,00	-19 694,23
Finanzierungstätigkeit										
SU 35	Summe Einzahlungen aus der Finanzierungstätigkeit							0,00	0,00	0,00
SU 36	Summe Auszahlungen aus der Finanzierungstätigkeit							0,00	0,00	0,00
SA4	Saldo (4) Geldfluss aus der Finanzierungstätigkeit (35 – 36)							0,00	0,00	0,00
SA5	Saldo (5) Geldfluss aus der voranschlagswirksamen Gebarung (Saldo 3 + Saldo 4)							1 052 905,77	1 072 600,00	-19 694,23
921	Zwischen Ländern und Gemeinden geteilte Abgaben									
921000	Zwischen Ländern und Gemeinden geteilte Abgaben									
Operative Gebarung										
2/921000+834000	Interessentenbeiträge+Nächtigungstaxe	2111	3111	10		2 000,00	-2 000,00		2 000,00	-2 000,00
2/921000+861000	Interessentenbeiträge	2121	3121	15	29 090,78		29 090,78	29 090,78		29 090,78
SU 21 / 31	Summe Erträge / Einzahlungen operative Gebarung				29 090,78	2 000,00	27 090,78	29 090,78	2 000,00	27 090,78
SU 22 / 32	Summe Aufwendungen / Auszahlungen operative Gebarung				0,00	0,00	0,00	0,00	0,00	0,00
SA 0 / SA 1	(0) Nettoergebnis (21 - 22) / (1) Geldfluss operative Gebarung (31 – 32)				29 090,78	2 000,00	27 090,78	29 090,78	2 000,00	27 090,78
SU 23	Summe Haushaltsrücklagen				0,00	0,00	0,00	0,00	0,00	0,00
SA00	Nettoergebnis nach Zuw./Entn. Haushaltsrücklagen (Saldo 0 +/- SU23)				29 090,78	2 000,00	27 090,78			
Investive Gebarung										
SU 33	Summe Einzahlungen investive Gebarung							0,00	0,00	0,00
SU 34	Summe Auszahlungen investive Gebarung							0,00	0,00	0,00
SA2	Saldo (2) Geldfluss aus der Investiven Gebarung (33 – 34)							0,00	0,00	0,00
SA3	Saldo (3) Nettofinanzierungssaldo (Saldo 1 + Saldo 2)							29 090,78	2 000,00	27 090,78
Finanzierungstätigkeit										
SU 35	Summe Einzahlungen aus der Finanzierungstätigkeit							0,00	0,00	0,00
SU 36	Summe Auszahlungen aus der Finanzierungstätigkeit							0,00	0,00	0,00
SA4	Saldo (4) Geldfluss aus der Finanzierungstätigkeit (35 – 36)							0,00	0,00	0,00
SA5	Saldo (5) Geldfluss aus der voranschlagswirksamen Gebarung (Saldo 3 + Saldo 4)							29 090,78	2 000,00	27 090,78
925	Ertragsanteile an gemeinschaftlichen Bundesabgaben									
925000	Ertragsanteile an gemeinschaftlichen Bundesabgaben									
Operative Gebarung										
2/925000+859400	Abgabenertragsanteile	2112	3112	11	5 056 341,44	5 222 000,00	-165 658,56	5 056 341,44	5 222 000,00	-165 658,56
SU 21 / 31	Summe Erträge / Einzahlungen operative Gebarung				5 056 341,44	5 222 000,00	-165 658,56	5 056 341,44	5 222 000,00	-165 658,56

	MVAG	MVAG	VCQU	Ergebnisrechnung			Finanzierungsrechnung					
				EH	FH		RA 2023	VA 2023	RA - VA	RA 2023	VA 2023	RA - VA
SU 22 / 32							0,00	0,00	0,00	0,00	0,00	0,00
SA 0 / SA 1							5 056 341,44	5 222 000,00	-165 658,56	5 056 341,44	5 222 000,00	-165 658,56
SU 23							0,00	0,00	0,00	0,00	0,00	0,00
SA00							5 056 341,44	5 222 000,00	-165 658,56			
Investive Gebarung												
SU 33										0,00	0,00	0,00
SU 34										0,00	0,00	0,00
SA2										0,00	0,00	0,00
SA3										5 056 341,44	5 222 000,00	-165 658,56
Finanzierungstätigkeit												
SU 35										0,00	0,00	0,00
SU 36										0,00	0,00	0,00
SA4										0,00	0,00	0,00
SA5										5 056 341,44	5 222 000,00	-165 658,56
94 Finanzzuweisungen und Zuschüsse												
940 Bedarfszuweisungen												
940000 Bedarfszuweisungen												
Operative Gebarung												
2/940000+860000	Transfers von Bund, Bundesfonds und Bundeskammern	2121	3121	15			39 405,00			39 405,00	39 405,00	39 405,00
2/940000+861000	Strukturhilfe BZ I	2121	3121	15			446 519,92	556 800,00	-110 280,08	446 519,92	556 800,00	-110 280,08
2/940000+871100	BZ II Härteausgleich	2121	3121	33			44 387,84			44 387,84	44 387,84	44 387,84
SU 21 / 31	Summe Erträge / Einzahlungen operative Gebarung						530 312,76	556 800,00	-26 487,24	530 312,76	556 800,00	-26 487,24
SU 22 / 32	Summe Aufwendungen / Auszahlungen operative Gebarung						0,00	0,00	0,00	0,00	0,00	0,00
SA 0 / SA 1	(0) Nettoergebnis (21 - 22) / (1) Geldfluss operative Gebarung (31 - 32)						530 312,76	556 800,00	-26 487,24	530 312,76	556 800,00	-26 487,24
SU 23	Summe Haushaltsrücklagen						0,00	0,00	0,00	0,00	0,00	0,00
SA00	Nettoergebnis nach Zuw./Entn. Haushaltsrücklagen (Saldo 0 +/- SU23)						530 312,76	556 800,00	-26 487,24			
Investive Gebarung												
SU 33	Summe Einzahlungen investive Gebarung									0,00	0,00	0,00
SU 34	Summe Auszahlungen investive Gebarung									0,00	0,00	0,00
SA2	Saldo (2) Geldfluss aus der Investiven Gebarung (33 - 34)									0,00	0,00	0,00
SA3	Saldo (3) Nettofinanzierungssaldo (Saldo 1 + Saldo 2)									530 312,76	556 800,00	-26 487,24
Finanzierungstätigkeit												
SU 35	Summe Einzahlungen aus der Finanzierungstätigkeit									0,00	0,00	0,00
SU 36	Summe Auszahlungen aus der Finanzierungstätigkeit									0,00	0,00	0,00
SA4	Saldo (4) Geldfluss aus der Finanzierungstätigkeit (35 - 36)									0,00	0,00	0,00

		MVAG			Ergebnisrechnung			Finanzierungsrechnung		
		EH	FH	VCQU	RA 2023	VA 2023	RA - VA	RA 2023	VA 2023	RA - VA
SA5	Saldo (5) Geldfluss aus der voranschlagswirksamen Gebarung (Saldo 3 + Saldo 4)							530 312,76	556 800,00	-26 487,24
941	Sonstige Finanzaufweisungen nach dem FAG									
941000	Sonstige Finanzaufweisungen nach dem FAG 1)									
Operative Gebarung										
2/941000+860000	Sonstige Zuschüsse Anteil FAG	2121	3121	15	24 822,00	25 000,00	-178,00	24 822,00	25 000,00	-178,00
SU 21 / 31	Summe Erträge / Einzahlungen operative Gebarung				24 822,00	25 000,00	-178,00	24 822,00	25 000,00	-178,00
SU 22 / 32	Summe Aufwendungen / Auszahlungen operative Gebarung				0,00	0,00	0,00	0,00	0,00	0,00
SA 0 / SA 1	(0) Nettoergebnis (21 - 22) / (1) Geldfluss operative Gebarung (31 - 32)				24 822,00	25 000,00	-178,00	24 822,00	25 000,00	-178,00
SU 23	Summe Haushaltsrücklagen				0,00	0,00	0,00	0,00	0,00	0,00
SA00	Nettoergebnis nach Zuw./Entn. Haushaltsrücklagen (Saldo 0 +/- SU23)				24 822,00	25 000,00	-178,00			
Investive Gebarung										
SU 33	Summe Einzahlungen investive Gebarung							0,00	0,00	0,00
SU 34	Summe Auszahlungen investive Gebarung							0,00	0,00	0,00
SA2	Saldo (2) Geldfluss aus der Investiven Gebarung (33 - 34)							0,00	0,00	0,00
SA3	Saldo (3) Nettofinanzierungssaldo (Saldo 1 + Saldo 2)							24 822,00	25 000,00	-178,00
Finanzierungstätigkeit										
SU 35	Summe Einzahlungen aus der Finanzierungstätigkeit							0,00	0,00	0,00
SU 36	Summe Auszahlungen aus der Finanzierungstätigkeit							0,00	0,00	0,00
SA4	Saldo (4) Geldfluss aus der Finanzierungstätigkeit (35 - 36)							0,00	0,00	0,00
SA5	Saldo (5) Geldfluss aus der voranschlagswirksamen Gebarung (Saldo 3 + Saldo 4)							24 822,00	25 000,00	-178,00
99	Jahresergebnis, Übergabe und Übernahme des Jahresergebnisses, Abwicklung der Vorjahre									
990	Überschüsse und Abgänge (soweit nicht zugeordnet)									
990000	Überschüsse und Abgänge (soweit nicht zugeordnet)									
Operative Gebarung										
SU 21 / 31	Summe Erträge / Einzahlungen operative Gebarung				0,00	0,00	0,00	0,00	0,00	0,00
SU 22 / 32	Summe Aufwendungen / Auszahlungen operative Gebarung				0,00	0,00	0,00	0,00	0,00	0,00
SA 0 / SA 1	(0) Nettoergebnis (21 - 22) / (1) Geldfluss operative Gebarung (31 - 32)				0,00	0,00	0,00	0,00	0,00	0,00
1/990000-795077	Zuweisung an allgemeine Haushaltsrücklagen	2401			3 880 852,36		-3 880 852,36			
SU 23	Summe Haushaltsrücklagen				-3 880 852,36	0,00	-3 880 852,36	0,00	0,00	0,00
SA00	Nettoergebnis nach Zuw./Entn. Haushaltsrücklagen (Saldo 0 +/- SU23)				-3 880 852,36	0,00	-3 880 852,36			
Investive Gebarung										
SU 33	Summe Einzahlungen investive Gebarung							0,00	0,00	0,00
SU 34	Summe Auszahlungen investive Gebarung							0,00	0,00	0,00
SA2	Saldo (2) Geldfluss aus der Investiven Gebarung (33 - 34)							0,00	0,00	0,00

		MVAG			Ergebnisrechnung			Finanzierungsrechnung		
		EH	FH	VCQU	RA 2023	VA 2023	RA - VA	RA 2023	VA 2023	RA - VA
SA3	Saldo (3) Nettofinanzierungssaldo (Saldo 1 + Saldo 2)							0,00	0,00	0,00
Finanzierungstätigkeit										
SU 35	Summe Einzahlungen aus der Finanzierungstätigkeit							0,00	0,00	0,00
SU 36	Summe Auszahlungen aus der Finanzierungstätigkeit							0,00	0,00	0,00
SA4	Saldo (4) Geldfluss aus der Finanzierungstätigkeit (35 – 36)							0,00	0,00	0,00
SA5	Saldo (5) Geldfluss aus der voranschlagswirksamen Gebarung (Saldo 3 + Saldo 4)							0,00	0,00	0,00
992	Abgänge an Kassenausgaberesten und Ausfälle an Kasseneinnahmeresten (soweit nicht aufteilbar)									
992000	Abgänge an Kassenausgaberesten und Ausfälle an Kasseneinnahmeresten (so									
Operative Gebarung										
2/992000+829000	sonstige Einnahmen	2116	3116	18	59,46		59,46	59,46		59,46
SU 21 / 31	Summe Erträge / Einzahlungen operative Gebarung				59,46	0,00	59,46	59,46	0,00	59,46
1/992000-691000	Schadensfälle	2225	3225	24	10 410,18		10 410,18	10 410,18		10 410,18
SU 22 / 32	Summe Aufwendungen / Auszahlungen operative Gebarung				10 410,18	0,00	10 410,18	10 410,18	0,00	10 410,18
SA 0 / SA 1	(0) Nettoergebnis (21 - 22) / (1) Geldfluss operative Gebarung (31 – 32)				-10 350,72	0,00	-10 350,72	-10 350,72	0,00	-10 350,72
SU 23	Summe Haushaltsrücklagen				0,00	0,00	0,00	0,00	0,00	0,00
SA00	Nettoergebnis nach Zuw./Entn. Haushaltsrücklagen (Saldo 0 +/- SU23)				-10 350,72	0,00	-10 350,72			
Investive Gebarung										
SU 33	Summe Einzahlungen investive Gebarung							0,00	0,00	0,00
SU 34	Summe Auszahlungen investive Gebarung							0,00	0,00	0,00
SA2	Saldo (2) Geldfluss aus der Investiven Gebarung (33 – 34)							0,00	0,00	0,00
SA3	Saldo (3) Nettofinanzierungssaldo (Saldo 1 + Saldo 2)							-10 350,72	0,00	-10 350,72
Finanzierungstätigkeit										
SU 35	Summe Einzahlungen aus der Finanzierungstätigkeit							0,00	0,00	0,00
SU 36	Summe Auszahlungen aus der Finanzierungstätigkeit							0,00	0,00	0,00
SA4	Saldo (4) Geldfluss aus der Finanzierungstätigkeit (35 – 36)							0,00	0,00	0,00
SA5	Saldo (5) Geldfluss aus der voranschlagswirksamen Gebarung (Saldo 3 + Saldo 4)							-10 350,72	0,00	-10 350,72

Nachweis der Investitionstätigkeit

Vorhaben	Vorhabensbezeichnung		RA 2023	VA 2023	RA - VA	RA Vorjahre	RA Gesamt
Konto	Bezeichnung						
1211000	Vorhaben 211000 Volksschule (2023 bis 2025)						
	Auszahlungen - Investitionen - Mittelverwendung		215 995,51	2 000 000,00	-1 784 004,49	0,00	215 995,51
	Anschaffungs- oder Herstellungskosten		215 995,51	2 000 000,00	-1 784 004,49	0,00	215 995,51
5/211000-010000	Baukosten		215 995,51	2 000 000,00	-1 784 004,49		215 995,51
	Einzahlungen - Finanzierung - Mittelaufbringung		0,00	2 000 000,00	-2 000 000,00	0,00	0,00
	Mittel aus Geldfluss aus der operativen Gebarung		0,00	0,00	0,00	0,00	0,00
	Bedarfszuweisungen/KTZ		0,00	0,00	0,00	0,00	0,00
	Haushaltsrücklagen/Zahlungsmittelreserven		0,00	0,00	0,00	0,00	0,00
	Sonstige Kapitaltransfers und Subventionen		0,00	50 000,00	-50 000,00	0,00	0,00
6/211000+300000	Kapitaltransfers von Bund, Bundesfonds und Bundeskammern			50 000,00	-50 000,00		
	Darlehen		0,00	1 950 000,00	-1 950 000,00	0,00	0,00
15/2110006	Zubau Volksschule+ASO			1 950 000,00	-1 950 000,00		
	Finanzierungsleasing		0,00	0,00	0,00	0,00	0,00
	Veräußerung langfristiges Vermögen und sonstiges		0,00	0,00	0,00	0,00	0,00
Finanzierungsergebnis 1211000			-215 995,51	0,00	-215 995,51	0,00	-215 995,51
	offene Verbindlichkeiten		215 682,21				
	offene Forderungen		0,00				

Vorhaben	Vorhabensbezeichnung		RA 2023	VA 2023	RA - VA	RA Vorjahre	RA Gesamt
Konto	Bezeichnung						
1240000	Vorhaben 240000 Kiga Ort (1990 bis 2030)						
	Auszahlungen - Investitionen - Mittelverwendung		1 445,30	0,00	1 445,30	912 889,66	914 334,96
	Anschaffungs- oder Herstellungskosten		1 445,30	0,00	1 445,30	912 889,66	914 334,96
	5/240000-010000	Zubau 4. Gruppe				393 149,50	393 149,50
	5/240000-061000	Im Bau befindliche Gebäude und Bauten	1 445,30		1 445,30	519 740,16	521 185,46
	Einzahlungen - Finanzierung - Mittelaufbringung		1 445,30	0,00	1 445,30	912 889,66	914 334,96
	Mittel aus Geldfluss aus der operativen Gebarung		1 445,30	0,00	1 445,30	425 375,05	426 820,35
	5/240000-729911	Rückführung operativer HH				-162 921,15	-162 921,15
	6/240000+829910	Zuführung aus operativen Haushalt	1 445,30		1 445,30	88 296,20	89 741,50
	6/240000+829960	Abwicklung Istüberschuss 2019				500 000,00	500 000,00
	Bedarfszuweisungen/KTZ		0,00	0,00	0,00	0,00	0,00
	Haushaltsrücklagen/Zahlungsmittelreserven		0,00	0,00	0,00	0,00	0,00
	Sonstige Kapitaltransfers und Subventionen		0,00	0,00	0,00	37 514,61	37 514,61
	6/240000+300000	Kapitaltransfers von Bund (KIP)				37 514,61	37 514,61
	Darlehen		0,00	0,00	0,00	450 000,00	450 000,00
	2/2400002	Kindergarten Ort 4. Gruppe				450 000,00	450 000,00
	Finanzierungsleasing		0,00	0,00	0,00	0,00	0,00
	Veräußerung langfristiges Vermögen und sonstiges		0,00	0,00	0,00	0,00	0,00
Finanzierungsergebnis 1240000			0,00	0,00	0,00	0,00	0,00
	offene Verbindlichkeiten		0,00				
	offene Forderungen		0,00				

Vorhaben	Vorhabensbezeichnung		RA 2023	VA 2023	RA - VA	RA Vorjahre	RA Gesamt
Konto	Bezeichnung						
1612000	Vorhaben 612000 Straßenbau (1990 bis 2030)						
	Auszahlungen - Investitionen - Mittelverwendung		355 992,33	450 000,00	-94 007,67	1 117 341,78	1 473 334,11
	Anschaffungs- oder Herstellungskosten		355 992,33	450 000,00	-94 007,67	1 117 341,78	1 473 334,11
	5/611000-728000 Entgelte für sonstige Leistungen					114 336,30	114 336,30
	5/612000-002000 Baukosten		250 927,47	350 000,00	-99 072,53	533 730,47	784 657,94
	5/612000-050000 Straßenbeleuchtung		105 064,86	100 000,00	5 064,86	456 085,44	561 150,30
	5/612000-611000 Instandhaltung von Straßenbauten					13 189,57	13 189,57
	Einzahlungen - Finanzierung - Mittelaufbringung		467 689,09	450 000,00	17 689,09	1 588 480,42	2 056 169,51
	Mittel aus Geldfluss aus der operativen Gebarung		0,00	0,00	0,00	890 913,42	890 913,42
	6/612000+829910 Zuführung von anderen Projekten					421 413,32	421 413,32
	6/612000+829960 Abwicklung Istüberschuss 2019					469 500,10	469 500,10
	Bedarfszuweisungen/KTZ		370 000,00	400 000,00	-30 000,00	577 500,00	947 500,00
	6/612000+871000 Beihilfe aus Bedarfszuweisungsfonds		370 000,00	400 000,00	-30 000,00	577 500,00	947 500,00
	Haushaltsrücklagen/Zahlungsmittelreserven		0,00	0,00	0,00	0,00	0,00
	Sonstige Kapitaltransfers und Subventionen		97 689,09	50 000,00	47 689,09	120 067,00	217 756,09
	6/612000+300000 Kapitaltransfers von Bund (KIP)		97 689,09	50 000,00	47 689,09	120 067,00	217 756,09
	Darlehen		0,00	0,00	0,00	0,00	0,00
	Finanzierungsleasing		0,00	0,00	0,00	0,00	0,00
	Veräußerung langfristiges Vermögen und sonstiges		0,00	0,00	0,00	0,00	0,00
Finanzierungsergebnis 1612000			111 696,76	0,00	111 696,76	471 138,64	582 835,40
	offene Verbindlichkeiten		107 412,18				
	offene Forderungen		0,00				

Vorhaben	Vorhabensbezeichnung		RA 2023	VA 2023	RA - VA	RA Vorjahre	RA Gesamt
Konto	Bezeichnung						
1710000	Vorhaben 710000 Güterwege (1990 bis 2030)						
	Auszahlungen - Investitionen - Mittelverwendung		10 514,74	10 000,00	514,74	38 517,52	49 032,26
	Anschaffungs- oder Herstellungskosten		10 514,74	10 000,00	514,74	38 517,52	49 032,26
	5/710000-002000	Baukosten	10 514,74	10 000,00	514,74	25 316,04	35 830,78
	5/710000-611000	Instandhaltung von Straßenbauten				13 201,48	13 201,48
	Einzahlungen - Finanzierung - Mittelaufbringung		10 514,74	10 000,00	514,74	38 517,52	49 032,26
	Mittel aus Geldfluss aus der operativen Gebarung		5 014,74	5 000,00	14,74	23 667,52	28 682,26
	6/710000+829910	Zuführung von anderen Projekten				7 351,48	7 351,48
	6/710000+829911	Zuführung	5 014,74	5 000,00	14,74	16 316,04	21 330,78
	Bedarfszuweisungen/KTZ		5 500,00	2 500,00	3 000,00	14 850,00	20 350,00
	6/710000+301000	Kapitaltransfers von Ländern, Landesfonds und Landeskammern				3 250,00	3 250,00
	6/710000+871000	Beihilfe aus Bedarfszuweisungsfonds	5 500,00	2 500,00	3 000,00	11 600,00	17 100,00
	Haushaltsrücklagen/Zahlungsmittelreserven		0,00	0,00	0,00	0,00	0,00
	Sonstige Kapitaltransfers und Subventionen		0,00	2 500,00	-2 500,00	0,00	0,00
	6/710000+307000	Beihilfe Agrarbezirksbehörde		2 500,00	-2 500,00		
	Darlehen		0,00	0,00	0,00	0,00	0,00
	Finanzierungsleasing		0,00	0,00	0,00	0,00	0,00
	Veräußerung langfristiges Vermögen und sonstiges		0,00	0,00	0,00	0,00	0,00
Finanzierungsergebnis 1710000			0,00	0,00	0,00	0,00	0,00
	offene Verbindlichkeiten		0,00				
	offene Forderungen		0,00				

Vorhaben	Vorhabensbezeichnung		RA 2023	VA 2023	RA - VA	RA Vorjahre	RA Gesamt
Konto	Bezeichnung						
1817000	Vorhaben 817000 Friedhof Ort (2023 bis 2025)						
	Auszahlungen - Investitionen - Mittelverwendung		43 820,83	40 000,00	3 820,83	0,00	43 820,83
	Anschaffungs- oder Herstellungskosten		43 820,83	40 000,00	3 820,83	0,00	43 820,83
	5/817000-010000 Gebäude und Bauten		43 820,83	25 000,00	18 820,83		43 820,83
	5/817000-042000 Amts-, Betriebs- und Geschäftsausstattung			15 000,00	-15 000,00		
	Einzahlungen - Finanzierung - Mittelaufbringung		43 820,83	40 000,00	3 820,83	0,00	43 820,83
	Mittel aus Geldfluss aus der operativen Gebarung		43 820,83	40 000,00	3 820,83	0,00	43 820,83
	6/817000+829910 Zuführung aus operativen Haushalt		43 820,83	40 000,00	3 820,83		43 820,83
	Bedarfszuweisungen/KTZ		0,00	0,00	0,00	0,00	0,00
	Haushaltsrücklagen/Zahlungsmittelreserven		0,00	0,00	0,00	0,00	0,00
	Sonstige Kapitaltransfers und Subventionen		0,00	0,00	0,00	0,00	0,00
	Darlehen		0,00	0,00	0,00	0,00	0,00
	Finanzierungsleasing		0,00	0,00	0,00	0,00	0,00
	Veräußerung langfristiges Vermögen und sonstiges		0,00	0,00	0,00	0,00	0,00
Finanzierungsergebnis 1817000			0,00	0,00	0,00	0,00	0,00
	offene Verbindlichkeiten		2 535,00				
	offene Forderungen		0,00				

Vorhaben	Vorhabensbezeichnung		RA 2023	VA 2023	RA - VA	RA Vorjahre	RA Gesamt
Konto	Bezeichnung						
1850001	Brunnenanlage SMT (2022 bis 2030)						
	Auszahlungen - Investitionen - Mittelverwendung		0,00	50 000,00	-50 000,00	3 765,00	3 765,00
	Anschaffungs- oder Herstellungskosten		0,00	50 000,00	-50 000,00	3 765,00	3 765,00
	5/850001-004000	Wasser- und Abwasserbauten und -anlagen		50 000,00	-50 000,00	3 765,00	3 765,00
	Einzahlungen - Finanzierung - Mittelaufbringung		0,00	50 000,00	-50 000,00	3 765,00	3 765,00
	Mittel aus Geldfluss aus der operativen Gebarung		0,00	50 000,00	-50 000,00	3 765,00	3 765,00
	6/850001+829911	Zuführung		50 000,00	-50 000,00	3 765,00	3 765,00
	Bedarfszuweisungen/KTZ		0,00	0,00	0,00	0,00	0,00
	Haushaltsrücklagen/Zahlungsmittelreserven		0,00	0,00	0,00	0,00	0,00
	Sonstige Kapitaltransfers und Subventionen		0,00	0,00	0,00	0,00	0,00
	Darlehen		0,00	0,00	0,00	0,00	0,00
	Finanzierungsleasing		0,00	0,00	0,00	0,00	0,00
	Veräußerung langfristiges Vermögen und sonstiges		0,00	0,00	0,00	0,00	0,00
Finanzierungsergebnis 1850001			0,00	0,00	0,00	0,00	0,00
	offene Verbindlichkeiten		0,00				
	offene Forderungen		0,00				

Vorhaben	Vorhabensbezeichnung		RA 2023	VA 2023	RA - VA	RA Vorjahre	RA Gesamt
Konto	Bezeichnung						
1851002	Kanal Sanierung Übergabeschacht (2022 bis 2024)						
	Auszahlungen - Investitionen - Mittelverwendung		277 681,03	250 000,00	27 681,03	6 670,00	284 351,03
	Anschaffungs- oder Herstellungskosten		277 681,03	250 000,00	27 681,03	6 670,00	284 351,03
	5/851002-004000 Wasser- und Abwasserbauten und -anlagen		277 681,03	250 000,00	27 681,03	6 670,00	284 351,03
	Einzahlungen - Finanzierung - Mittelaufbringung		277 681,03	250 000,00	27 681,03	6 670,00	284 351,03
	Mittel aus Geldfluss aus der operativen Gebarung		277 681,03	250 000,00	27 681,03	6 670,00	284 351,03
	6/851002+829911 Zuführung		277 681,03	250 000,00	27 681,03	6 670,00	284 351,03
	Bedarfszuweisungen/KTZ		0,00	0,00	0,00	0,00	0,00
	Haushaltsrücklagen/Zahlungsmittelreserven		0,00	0,00	0,00	0,00	0,00
	Sonstige Kapitaltransfers und Subventionen		0,00	0,00	0,00	0,00	0,00
	Darlehen		0,00	0,00	0,00	0,00	0,00
	Finanzierungsleasing		0,00	0,00	0,00	0,00	0,00
	Veräußerung langfristiges Vermögen und sonstiges		0,00	0,00	0,00	0,00	0,00
Finanzierungsergebnis 1851002			0,00	0,00	0,00	0,00	0,00
	offene Verbindlichkeiten		0,00				
	offene Forderungen		0,00				

Vorhaben	Vorhabensbezeichnung		RA 2023	VA 2023	RA - VA	RA Vorjahre	RA Gesamt
Konto	Bezeichnung						
1852000	Vorhaben 852000	Grünschnittanlage Ort (2023 bis 2025)					
	Auszahlungen - Investitionen - Mittelverwendung		6 340,82	50 000,00	-43 659,18	0,00	6 340,82
	Anschaffungs- oder Herstellungskosten		6 340,82	50 000,00	-43 659,18	0,00	6 340,82
	5/852000-042000	Schrankensystem Bauhof Ort	6 340,82	50 000,00	-43 659,18		6 340,82
	Einzahlungen - Finanzierung - Mittelaufbringung		6 340,82	50 000,00	-43 659,18	0,00	6 340,82
	Mittel aus Geldfluss aus der operativen Gebarung		6 340,82	50 000,00	-43 659,18	0,00	6 340,82
	6/852000+829911	Zuführung aus operativem Haushalt	6 340,82	50 000,00	-43 659,18		6 340,82
	Bedarfszuweisungen/KTZ		0,00	0,00	0,00	0,00	0,00
	Haushaltsrücklagen/Zahlungsmittelreserven		0,00	0,00	0,00	0,00	0,00
	Sonstige Kapitaltransfers und Subventionen		0,00	0,00	0,00	0,00	0,00
	Darlehen		0,00	0,00	0,00	0,00	0,00
	Finanzierungsleasing		0,00	0,00	0,00	0,00	0,00
	Veräußerung langfristiges Vermögen und sonstiges		0,00	0,00	0,00	0,00	0,00
Finanzierungsergebnis 1852000			0,00	0,00	0,00	0,00	0,00
	offene Verbindlichkeiten		0,00				
	offene Forderungen		0,00				

Vorhaben	Vorhabensbezeichnung		RA 2023	VA 2023	RA - VA	RA Vorjahre	RA Gesamt
Konto	Bezeichnung						
1852010	Vorhaben 852010 Schrankenanlage SMT (2023 bis 2025)						
	Auszahlungen - Investitionen - Mittelverwendung		12 142,17	50 000,00	-37 857,83	0,00	12 142,17
	Anschaffungs- oder Herstellungskosten		12 142,17	50 000,00	-37 857,83	0,00	12 142,17
5/852010-042000	Schrankensystem Bauhof SMT		12 142,17	50 000,00	-37 857,83		12 142,17
	Einzahlungen - Finanzierung - Mittelaufbringung		12 142,17	50 000,00	-37 857,83	0,00	12 142,17
	Mittel aus Geldfluss aus der operativen Gebarung		12 142,17	50 000,00	-37 857,83	0,00	12 142,17
6/852010+829911	Zuführung aus operativem Haushalt		12 142,17	50 000,00	-37 857,83		12 142,17
	Bedarfszuweisungen/KTZ		0,00	0,00	0,00	0,00	0,00
	Haushaltsrücklagen/Zahlungsmittelreserven		0,00	0,00	0,00	0,00	0,00
	Sonstige Kapitaltransfers und Subventionen		0,00	0,00	0,00	0,00	0,00
	Darlehen		0,00	0,00	0,00	0,00	0,00
	Finanzierungsleasing		0,00	0,00	0,00	0,00	0,00
	Veräußerung langfristiges Vermögen und sonstiges		0,00	0,00	0,00	0,00	0,00
Finanzierungsergebnis 1852010			0,00	0,00	0,00	0,00	0,00
offene Verbindlichkeiten			0,00				
offene Forderungen			0,00				

Vorhaben	Vorhabensbezeichnung		RA 2023	VA 2023	RA - VA	RA Vorjahre	RA Gesamt
Konto	Bezeichnung						
2000002	Sonstige Anschaffungen (2020 bis 2099)						
	Auszahlungen - Investitionen - Mittelverwendung		279 910,73	231 200,00	48 710,73	756 354,73	1 036 265,46
	Anschaffungs- oder Herstellungskosten		279 910,73	231 200,00	48 710,73	756 354,73	1 036 265,46
1/010000-020000	Ankauf von Büromaschinen und Softwa			1 000,00	-1 000,00	942,00	942,00
1/010000-042000	Amtsausstattung	30 913,24		20 000,00	10 913,24	1 719,40	32 632,64
1/010000-070000	Aktivierungsfähige Rechte (immaterielle Vermögenswerte)	12 014,34		12 000,00	14,34	22 889,82	34 904,16
1/015000-042000	Amts-, Betriebs- und Geschäftsausstattung					11 342,40	11 342,40
1/023000-042000	Amts-, Betriebs- und Geschäftsausstattung			3 000,00	-3 000,00		
1/024000-042000	Amts-, Betriebs- und Geschäftsausstattung	954,00			954,00		954,00
1/029000-042000	Amts-, Betriebs- und Geschäftsausstattung	16 673,81			16 673,81		16 673,81
1/031000-070000	Flächenwidmungsplan	4 559,20	15 000,00		-10 440,80	16 188,00	20 747,20
1/179000-042000	Amts-, Betriebs- und Geschäftsausstattung	2 578,01			2 578,01	2 178,00	4 756,01
1/211000-042000	Einrichtung, Lehrmittel Anschaffung	8 321,35		4 000,00	4 321,35	9 030,90	17 352,25
1/240000-020000	Ankauf Büromaschinen und Software					1 888,74	1 888,74
1/240000-042000	Einrichtung, Lehrmittel Anschaffung	18 923,25		5 000,00	13 923,25	33 225,87	52 149,12
1/240010-020000	Ankauf Büromaschinen und Software					2 851,90	2 851,90
1/240010-042000	Einrichtung, Lehrmittel Anschaffung	1 245,30		5 000,00	-3 754,70	18 371,40	19 616,70
1/259010-042000	Amts-, Betriebs- und Geschäftsausstattung	4 396,80			4 396,80		4 396,80
1/262000-010000	Gebäude und Bauten	8 697,60			8 697,60		8 697,60
1/262000-020000	Ankauf Maschinen			2 000,00	-2 000,00		
1/262000-042000	Amts-, Betriebs- und Geschäftsausstattung	14 814,55			14 814,55		14 814,55
1/272000-040000	Fahrzeuge					13 960,00	13 960,00
1/300000-042000	Amts-, Betriebs- und Geschäftsausstattung			500,00	-500,00	180,00	180,00
1/369000-040000	Fahrzeuge					2 038,28	2 038,28
1/369000-042000	Amts-, Betriebs- und Geschäftsausstattung	1 222,30			1 222,30	21 745,21	22 967,51
1/429000-042000	Amts-, Betriebs- und Geschäftsausstattung			500,00	-500,00	5 122,86	5 122,86
1/617000-020000	Ankauf von Maschinen und Fahrzeugen	11 538,00		3 000,00	8 538,00	660,00	12 198,00
1/617000-030000	Ankauf von Werkzeugen	1 842,97		1 000,00	842,97	420,00	2 262,97
1/617000-040000	Ankauf Opel Movano WB-598GI					26 939,04	26 939,04
1/617000-042000	Amts-, Betriebs- und Geschäftsausstattung					2 299,20	2 299,20
1/617010-010000	Gebäude und Bauten	29 080,20			29 080,20	29 001,00	58 081,20
1/617010-020000	Ankauf von Maschinen und Fahrzeugen			3 000,00	-3 000,00	2 035,00	2 035,00
1/617010-030000	Ankauf von Werkzeugen			2 000,00	-2 000,00	1 762,62	1 762,62
1/617010-040000	Ankauf Opel Movano WB-597GI 50%					13 469,52	13 469,52
1/617010-042000	Amts-, Betriebs- und Geschäftsausstattung	2 751,07			2 751,07		2 751,07
1/640000-005000	Verkehrszeichen	1 619,01		1 000,00	619,01	3 441,19	5 060,20
1/640000-010000	Gebäude und Bauten					19 930,94	19 930,94
1/640000-042000	Amts-, Betriebs- und Geschäftsausstattung	1 536,95			1 536,95		1 536,95
1/815000-006000	Grundstückseinrichtung, Spielgeräte	64 899,14		5 000,00	59 899,14	1 925,11	66 824,25

Vorhaben	Vorhabensbezeichnung		RA 2023	VA 2023	RA - VA	RA Vorjahre	RA Gesamt
Konto	Bezeichnung						
1/815000-030000	Ankauf Werkzeuge		643,89	3 000,00	-2 356,11	667,06	1 310,95
1/815000-042000	Einrichtungen Bänke, Beleuchtung us		1 241,45		1 241,45		1 241,45
1/815000-050100	Ankauf von Maschinen und Werkzeugen		1 020,00		1 020,00	566,10	1 586,10
1/817000-010000	Gebäude und Bauten					5 533,72	5 533,72
1/817000-042000	Betriebsausstattung			500,00	-500,00	7 204,89	7 204,89
1/840000-001000	Unbebaute Grundstücke					297 150,00	297 150,00
1/840000-010000	Planungs- und Baukosten			100 000,00	-100 000,00		
1/850000-004000	Hausanschlüsse		26 371,39	20 000,00	6 371,39	60 469,38	86 840,77
1/850000-042000	Betriebsausstattung		3 128,10	6 000,00	-2 871,90	35 086,09	38 214,19
1/851000-004000	Anlagen Erweiterung			10 000,00	-10 000,00	41 002,81	41 002,81
1/851000-040000	Ankauf Opel Movano WB-597GI 50%					11 224,60	11 224,60
1/851000-042000	Betriebsausstattung		423,33	1 000,00	-576,67		423,33
1/852000-006000	Sonstige Grundstückseinrichtungen					16 499,20	16 499,20
1/852000-042000	Betriebsausstattung			100,00	-100,00		
1/891010-042000	Betriebsausstattung		1 840,83	1 000,00	840,83	5 336,67	7 177,50
1/891010-070000	Aktivierungsfähige Rechte (immaterielle Vermögenswerte)		720,00		720,00		720,00
1/900000-042000	Amtsausstattung		993,24	1 500,00	-506,76		993,24
1/900000-070000	Aktivierungsfähige Rechte (immaterielle Vermögenswerte)		4 947,41	5 100,00	-152,59	10 055,81	15 003,22
Einzahlungen - Finanzierung - Mittelaufbringung			0,00	0,00	0,00	0,00	0,00
Mittel aus Geldfluss aus der operativen Gebarung			0,00	0,00	0,00	0,00	0,00
Bedarfszuweisungen/KTZ			0,00	0,00	0,00	0,00	0,00
Haushaltsrücklagen/Zahlungsmittelreserven			0,00	0,00	0,00	0,00	0,00
Sonstige Kapitaltransfers und Subventionen			0,00	0,00	0,00	0,00	0,00
Darlehen			0,00	0,00	0,00	0,00	0,00
Finanzierungsleasing			0,00	0,00	0,00	0,00	0,00
Veräußerung langfristiges Vermögen und sonstiges			0,00	0,00	0,00	0,00	0,00
Finanzierungsergebnis 2000002			-279 910,73	-231 200,00	-48 710,73	-756 354,73	-1 036 265,46
offene Verbindlichkeiten			2 955,25				
offene Forderungen			0,00				

Salden Finanzierungsergebnisse		RA 2023	VA 2023	RA - VA	RA Vorjahre	RA Gesamt
1211000	Vorhaben 211000 Volksschule (2023 bis 2025)					
	Auszahlungen - Investitionen - Mittelverwendung	215 995,51	2 000 000,00	-1 784 004,49	0,00	215 995,51
	Einzahlungen - Finanzierung - Mittelherkunft	0,00	2 000 000,00	-2 000 000,00	0,00	0,00
		-215 995,51	0,00	-215 995,51	0,00	-215 995,51
	offene Verbindlichkeiten	215 682,21				
	offene Forderungen	0,00				
1240000	Vorhaben 240000 Kiga Ort (1990 bis 2030)					
	Auszahlungen - Investitionen - Mittelverwendung	1 445,30	0,00	1 445,30	912 889,66	914 334,96
	Einzahlungen - Finanzierung - Mittelherkunft	1 445,30	0,00	1 445,30	912 889,66	914 334,96
		0,00	0,00	0,00	0,00	0,00
	offene Verbindlichkeiten	0,00				
	offene Forderungen	0,00				
1612000	Vorhaben 612000 Straßenbau (1990 bis 2030)					
	Auszahlungen - Investitionen - Mittelverwendung	355 992,33	450 000,00	-94 007,67	1 117 341,78	1 473 334,11
	Einzahlungen - Finanzierung - Mittelherkunft	467 689,09	450 000,00	17 689,09	1 588 480,42	2 056 169,51
		111 696,76	0,00	111 696,76	471 138,64	582 835,40
	offene Verbindlichkeiten	107 412,18				
	offene Forderungen	0,00				
1710000	Vorhaben 710000 Güterwege (1990 bis 2030)					
	Auszahlungen - Investitionen - Mittelverwendung	10 514,74	10 000,00	514,74	38 517,52	49 032,26
	Einzahlungen - Finanzierung - Mittelherkunft	10 514,74	10 000,00	514,74	38 517,52	49 032,26
		0,00	0,00	0,00	0,00	0,00
	offene Verbindlichkeiten	0,00				
	offene Forderungen	0,00				
1817000	Vorhaben 817000 Friedhof Ort (2023 bis 2025)					
	Auszahlungen - Investitionen - Mittelverwendung	43 820,83	40 000,00	3 820,83	0,00	43 820,83
	Einzahlungen - Finanzierung - Mittelherkunft	43 820,83	40 000,00	3 820,83	0,00	43 820,83
		0,00	0,00	0,00	0,00	0,00
	offene Verbindlichkeiten	2 535,00				
	offene Forderungen	0,00				
1850001	Brunnenanlage SMT (2022 bis 2030)					
	Auszahlungen - Investitionen - Mittelverwendung	0,00	50 000,00	-50 000,00	3 765,00	3 765,00
	Einzahlungen - Finanzierung - Mittelherkunft	0,00	50 000,00	-50 000,00	3 765,00	3 765,00
		0,00	0,00	0,00	0,00	0,00
	offene Verbindlichkeiten	0,00				
	offene Forderungen	0,00				

Salden Finanzierungsergebnisse		RA 2023	VA 2023	RA - VA	RA Vorjahre	RA Gesamt
1851002	Kanal Sanierung Übergabeschacht (2022 bis 2024)					
	Auszahlungen - Investitionen - Mittelverwendung	277 681,03	250 000,00	27 681,03	6 670,00	284 351,03
	Einzahlungen - Finanzierung - Mittelherkunft	277 681,03	250 000,00	27 681,03	6 670,00	284 351,03
		0,00	0,00	0,00	0,00	0,00
	offene Verbindlichkeiten	0,00				
	offene Forderungen	0,00				
1852000	Vorhaben 852000 Grünschnittanlage Ort (2023 bis 2025)					
	Auszahlungen - Investitionen - Mittelverwendung	6 340,82	50 000,00	-43 659,18	0,00	6 340,82
	Einzahlungen - Finanzierung - Mittelherkunft	6 340,82	50 000,00	-43 659,18	0,00	6 340,82
		0,00	0,00	0,00	0,00	0,00
	offene Verbindlichkeiten	0,00				
	offene Forderungen	0,00				
1852010	Vorhaben 852010 Schrankenanlage SMT (2023 bis 2025)					
	Auszahlungen - Investitionen - Mittelverwendung	12 142,17	50 000,00	-37 857,83	0,00	12 142,17
	Einzahlungen - Finanzierung - Mittelherkunft	12 142,17	50 000,00	-37 857,83	0,00	12 142,17
		0,00	0,00	0,00	0,00	0,00
	offene Verbindlichkeiten	0,00				
	offene Forderungen	0,00				
Saldo Investive Einzelvorhaben		-104 298,75	0,00	-104 298,75	471 138,64	366 839,89
	offene Verbindlichkeiten	325 629,39				
	offene Forderungen	0,00				
2000002	Sonstige Anschaffungen (2020 bis 2099)					
	Auszahlungen - Investitionen - Mittelverwendung	279 910,73	231 200,00	48 710,73	756 354,73	1 036 265,46
	Einzahlungen - Finanzierung - Mittelherkunft	0,00	0,00	0,00	0,00	0,00
		-279 910,73	-231 200,00	-48 710,73	-756 354,73	-1 036 265,46
	offene Verbindlichkeiten	2 955,25				
	offene Forderungen	0,00				
Saldo Sonstige Investitionen		-279 910,73	-231 200,00	-48 710,73	-756 354,73	-1 036 265,46
	offene Verbindlichkeiten	2 955,25				
	offene Forderungen	0,00				
Saldo der gesamten Investitionstätigkeit		-384 209,48	-231 200,00	-153 009,48	-285 216,09	-669 425,57
	offene Verbindlichkeiten	328 584,64				
	offene Forderungen	0,00				

Nachweis Kundenforderungen

Konto	Bezeichnung	Saldo Brutto 31.12.2022	Saldo Brutto 31.12.2023	Netto	USt
	Nicht voranschlagswirksame Gebarung				
0/000000+361000	Erläge Stempelmarkengebühr	346,20	123,50	123,50	0,00
0/000000+361100	NÖ Seuchenvorsorgeabgabe	1 340,30	1 200,49	1 200,49	0,00
	Summe Nicht voranschlagswirksame Gebarung	1 686,50	1 323,99	1 323,99	0,00
131000	Bau- und Feuerpolizei				
2/131000+816000	Ersatz der Sachverständigenkosten	350,59	192,07	192,07	0,00
	Summe 131000 Bau- und Feuerpolizei	350,59	192,07	192,07	0,00
133000	Veterinärpolizei				
2/133000+808000	Erlöse für Hunde- und Tiermarken	3,00	0,00	0,00	0,00
	Summe 133000 Veterinärpolizei	3,00	0,00	0,00	0,00
211000	Volksschulen				
2/211000+828000	Rückersätze von Ausgaben 28% ASO	0,00	70 873,90	70 873,90	0,00
	Summe 211000 Volksschulen	0,00	70 873,90	70 873,90	0,00
240000	Kindergärten				
2/240000+810000	Elternbeiträge Nachmittagsbetreuung	1 905,00	1 612,00	1 465,52	146,48
2/240000+810010	Elternbeiträge Bastelbeitrag	840,00	906,00	823,91	82,09
	Summe 240000 Kindergärten	2 745,00	2 518,00	2 289,43	228,57
240010	Kindergarten SMT				
2/240010+810000	Elternbeiträge Nachmittagsbetreuung	4 060,51	2 737,60	2 488,79	248,81
2/240010+810010	Elternbeiträge Bastelbeitrag	1 165,40	1 395,00	1 268,54	126,46
2/240010+810020	Elternbeiträge Essensgeld	2 958,29	2 976,80	2 706,20	270,60
2/240010+810030	Jausenbeitrag	1 350,00	1 787,40	1 624,75	162,65
	Summe 240010 Kindergarten SMT	9 534,20	8 896,80	8 088,28	808,52
262000	Sportplätze				
2/262000+811000	Pacht Sportanlage und Kantine	0,00	-100,00	-83,34	-16,66
	Summe 262000 Sportplätze	0,00	-100,00	-83,34	-16,66
429000	Sonstige Einrichtungen und Maßnahme n				
2/429000+810000	Ersatz für Essen auf Räder	1 284,00	1 365,00	1 240,92	124,08
2/429000+827000	Kostenersätze für die Überlassung von Bediensteten an Dritte	0,00	12 836,64	12 836,64	0,00
2/429000+861000	Landesbeitrag für Essen auf Räder	0,00	872,37	872,37	0,00
	Summe 429000 Sonstige Einrichtungen und Maßnahme n	1 284,00	15 074,01	14 949,93	124,08

Konto	Bezeichnung	Saldo Brutto 31.12.2022	Saldo Brutto 31.12.2023	Netto	USt
429010	Betreutes Wohnen SMT				
2/429010+810000	Erträge aus Leistungen	440,00	389,00	353,63	35,37
2/429010+861000	Landesbeitrag für Essen auf Räder	0,00	456,03	456,03	0,00
	Summe 429010 Betreutes Wohnen SMT	440,00	845,03	809,66	35,37
510000	Medizinische Bereichsversorgung				
2/510000+816100	Ersätze von Totenbeschaugebühren	0,00	136,00	136,00	0,00
	Summe 510000 Medizinische Bereichsversorgung	0,00	136,00	136,00	0,00
612010	Gemeindestraßen SMT				
2/612010+808000	Verkauf von Hausnummerntafeln	25,00	0,00	0,00	0,00
	Summe 612010 Gemeindestraßen SMT	25,00	0,00	0,00	0,00
640000	Einrichtungen und Maßnahmen nach der Straßenverkehrsordnung				
2/640000+868000	Einrichtungen nach der StVO. ED	0,00	3 868,84	3 868,84	0,00
	Summe 640000 Einrichtungen und Maßnahmen nach der Straßenverkehrsordnung	0,00	3 868,84	3 868,84	0,00
817000	Friedhöfe einschließlich Einsegnungshallen und Krematorien				
2/817000+852000	Grabstellengebühr	393,30	2 502,50	2 502,50	0,00
	Summe 817000 Friedhöfe einschließlich Einsegnungshallen und Krematorien	393,30	2 502,50	2 502,50	0,00
840000	Grundbesitz				
2/840000+811010	Einnahmen aus Vermietung und Verpac	0,00	200,00	200,00	0,00
	Summe 840000 Grundbesitz	0,00	200,00	200,00	0,00
850000	Betriebe der Wasserversorgung				
2/850000+307000	Kapitaltransfers von privaten Haushalten und privaten Organisationen ohne Erwerbszweck und ande	29 039,92	13 769,33	12 549,51	1 219,82
2/850000+829000	Sonstige Erträge	121,00	25,00	25,00	0,00
2/850000+852100	Bereitstellungsgebühr	8 765,30	7 580,84	6 890,32	690,52
2/850000+852200	Wasserbezugsgebühren	18 436,20	13 693,20	12 448,62	1 244,58
	Summe 850000 Betriebe der Wasserversorgung	56 362,42	35 068,37	31 913,45	3 154,92
851000	Betriebe der Abwasserbeseitigung				
2/851000+300000	Kapitaltransfers von Bund, Bundesfonds und Bundeskammern	213 752,01	178 912,21	178 912,21	0,00
2/851000+307000	Kanalanschlussabgabe private Haushalte	41 800,15	16 682,63	15 460,24	1 222,39
2/851000+852100	Kanalbenutzungsgebühr für SW und RW	25 670,34	24 793,65	22 539,52	2 254,13
	Summe 851000 Betriebe der Abwasserbeseitigung	281 222,50	220 388,49	216 911,97	3 476,52

Konto	Bezeichnung	Saldo Brutto 31.12.2022	Saldo Brutto 31.12.2023	Netto	USt
852000	Betriebe der Müllbeseitigung				
2/852000+829000	sonstige Einnahmen	386,02	253,40	230,37	23,03
2/852000+852000	Müllbeseitigungsgebühr	19 079,54	19 583,90	17 803,04	1 780,86
	Summe 852000 Betriebe der Müllbeseitigung	19 465,56	19 837,30	18 033,41	1 803,89
852100	Betriebe der Müllbeseitigung				
2/852100+852000	Abfallbehandlungsabgabe	4 836,89	4 830,62	4 391,39	439,23
	Summe 852100 Betriebe der Müllbeseitigung	4 836,89	4 830,62	4 391,39	439,23
872000	Gasversorgung				
2/872000+808000/3	Verkauf Brennstoffe Verkauf Brennstoffe Gastro+Saal	0,00	1 082,40	1 082,40	0,00
	Summe 872000 Gasversorgung	0,00	1 082,40	1 082,40	0,00
891000	Gast- und Schankbetriebe				
2/891000+811000	Einnahmen aus Verpachtung	-1 079,34	0,00	0,00	0,00
	Summe 891000 Gast- und Schankbetriebe	-1 079,34	0,00	0,00	0,00
891010	Kurt Schedler Zentrum/Theresiencafe				
2/891010+811000	Einnahmen aus Vermietung und Verpac	0,00	300,00	250,00	50,00
	Summe 891010 Kurt Schedler Zentrum/Theresiencafe	0,00	300,00	250,00	50,00
920000	Ausschließliche Gemeindeabgaben				
2/920000+816001	Kostenersatz Bauhofkarte	0,00	5,00	5,00	0,00
2/920000+830000	Grundsteuer A	223,08	88,81	88,81	0,00
2/920000+831000	Grundsteuer B	3 096,76	1 411,21	1 411,21	0,00
2/920000+833000	Kommunalsteuer	6 966,97	7 378,47	7 378,47	0,00
2/920000+838000	Hundeabgabe	521,86	-16,54	-16,54	0,00
2/920000+840000	Ankündigungsabgaben	0,00	238,40	238,40	0,00
2/920000+841000	Gebrauchsabgaben	-62,10	0,00	0,00	0,00
2/920000+849000	Nebenansprüche gem.NÖ.Abgabenordnun	4 360,67	2 397,93	2 397,93	0,00
2/920000+850000	Aufschließungs- und Ergänzungsabgab	14 342,24	1 347,21	1 347,21	0,00
2/920000+856000	Verwaltungsabgaben	588,68	415,00	415,00	0,00
	Summe 920000 Ausschließliche Gemeindeabgaben	30 038,16	13 265,49	13 265,49	0,00

Konto	Bezeichnung	Saldo Brutto 31.12.2022	Saldo Brutto 31.12.2023	Netto	USt
	Gesamt	Brutto 31.12.2022	Brutto 31.12.2023	Netto	USt
		407 307,78	401 103,81	390 999,37	10 104,44
		Einnahmen	401 103,81	390 999,37	10 104,44
		Ausgaben	0,00	0,00	0,00

Forderungen

Konto	Bezeichnung	Saldo lt. Konto 31.12.2022	Saldo lt. Konto 31.12.2023	Offen	Differenz
230000	Kurzfristige Forderungen aus Lieferungen und Leistungen	15 495,97	105 732,84	105 732,84	0,00
231000	Langfristige Forderungen aus Lieferungen und Leistungen	213 752,01	178 912,21	178 912,21	0,00
233000	Forderungen aus Abgaben	178 059,80	116 458,76	116 458,76	0,00
Summe		407 307,78	401 103,81	401 103,81	0,00

Nachweis Lieferantenverbindlichkeiten

Konto	Bezeichnung	Saldo Brutto 31.12.2022	Saldo Brutto 31.12.2023	Netto	USt
010000	Zentralamt				
1/010000-511000	Geldbezüge für VB in handwerklicher	-22,44	-23,12	-23,12	0,00
1/010000-630000	Porto	915,40	778,55	778,55	0,00
1/010000-631000	Telefon, Telex, Internet	483,91	197,54	197,54	0,00
1/010000-710000	Öffentliche Abgaben - Ausgaben	5,50	27,48	27,48	0,00
1/010000-728000	Entgelte für sonstige Leistungen	0,00	354,00	354,00	0,00
1/010000-729000	Sonstige Ausgaben	80,90	88,30	88,30	0,00
	Summe 010000 Zentralamt	1 463,27	1 422,75	1 422,75	0,00
015000	Pressestelle, Amtsblätter und Öffentlichkeitsarbeit				
1/015000-457000	Druckwerke	0,00	4 584,00	4 584,00	0,00
	Summe 015000 Pressestelle, Amtsblätter und Öffentlichkeitsarbeit	0,00	4 584,00	4 584,00	0,00
023000	Einwohneramt				
1/023000-728000	Entgelte für sonstige Leistungen	596,34	0,00	0,00	0,00
	Summe 023000 Einwohneramt	596,34	0,00	0,00	0,00
024000	Wahlamt				
1/024000-457000	Druckwerke	0,00	660,12	660,12	0,00
	Summe 024000 Wahlamt	0,00	660,12	660,12	0,00
029000	Amtsgebäude				
1/029000-454000	Reinigungsmittel und Verbrauchsgüter	0,00	150,55	150,55	0,00
	Summe 029000 Amtsgebäude	0,00	150,55	150,55	0,00
062000	Ehrungen und Auszeichnungen				
1/062000-728000	Ehrungen und Auszeichnungen ED und	170,00	331,00	331,00	0,00
	Summe 062000 Ehrungen und Auszeichnungen	170,00	331,00	331,00	0,00
091000	Personalausbildung und Personalfortbildung				
1/091000-728000	Schulung der Bediensteten	170,74	220,34	220,34	0,00
	Summe 091000 Personalausbildung und Personalfortbildung	170,74	220,34	220,34	0,00
163000	Freiwillige Feuerwehren				
1/163000-600000	Strom	22,80	0,00	0,00	0,00
1/163000-614000	Instandhaltung von Gebäuden	5 347,87	0,00	0,00	0,00
1/163000-728100	Entgelte für sonstige Leistungen	0,00	265,99	265,99	0,00
	Summe 163000 Freiwillige Feuerwehren	5 370,67	265,99	265,99	0,00

Konto	Bezeichnung	Saldo Brutto 31.12.2022	Saldo Brutto 31.12.2023	Netto	USt
211000	Volksschulen				
1/211000-457000	Drucksorten und Gesetzblätter	-150,56	0,00	0,00	0,00
1/211000-616000	Instandhaltung von Maschinen und An	0,00	880,68	880,68	0,00
1/211000-631000	Telefon, Telex, Internet, ORF	133,60	-143,11	-143,11	0,00
1/211000-728100	Leistungsentgelte an Firmen	196,53	13,00	13,00	0,00
2/211000+828000	Rückersätze von Ausgaben 28% ASO	55 609,84	0,00	0,00	0,00
5/211000-010000	Baukosten	0,00	215 682,21	215 682,21	0,00
	Summe 211000 Volksschulen	-55 430,27	216 432,78	216 432,78	0,00
240000	Kindergärten				
1/240000-459000	Sonstige Verbrauchsgüter	0,00	96,00	80,00	16,00
1/240000-631000	Telefon, Telex, Internet	52,74	1,91	1,59	0,32
1/240000-700000	Benützungsentgelt f.Kindergartengru	1 627,80	1 627,80	1 356,50	271,30
1/240000-728000	Entgelte für sonstige Leistungen	670,00	1 204,42	1 003,68	200,74
1/240000-729000	Sonstige Ausgaben	0,00	31,67	26,39	5,28
5/240000-061000	Im Bau befindliche Gebäude und Bauten	1 734,36	0,00	0,00	0,00
	Summe 240000 Kindergärten	4 084,90	2 961,80	2 468,16	493,64
240010	Kindergarten SMT				
1/240010-511000	Geldbezüge für VB in handwerklicher	-134,75	-138,79	-138,79	0,00
1/240010-631000	Telefon, Telex, Internet	114,53	10,49	8,74	1,75
1/240010-728000	Entgelte für sonstige Leistungen	600,00	-515,66	-429,72	-85,94
1/240010-728200	Entgelte für Jause	1 121,62	0,00	0,00	0,00
	Summe 240010 Kindergarten SMT	1 701,40	-643,96	-559,77	-84,19
250000	Schülerhorte				
1/250000-728000	Entgelt für Hortbetreuung	0,00	49,65	49,65	0,00
	Summe 250000 Schülerhorte	0,00	49,65	49,65	0,00
262000	Sportplätze				
1/262000-452000	Treibstoffe	0,00	107,58	107,58	0,00
1/262000-600000	Strom	624,85	3 699,48	3 699,48	0,00
1/262000-631000	Telefon, Telex, Internet, ORF	101,57	140,47	140,47	0,00
1/262000-728000	Entgelte für sonstige Leistungen	0,00	277,56	277,56	0,00
	Summe 262000 Sportplätze	726,42	4 225,09	4 225,09	0,00
429000	Sonstige Einrichtungen und Maßnahme n				
1/429000-452100	Treibstoffe OPEL Combo WB330DX	47,84	81,67	81,67	0,00

Konto	Bezeichnung	Saldo Brutto 31.12.2022	Saldo Brutto 31.12.2023	Netto	USt
1/429000-511000	Geldbezüge für VB in handwerklicher	-349,94	-360,44	-360,44	0,00
1/429000-631000	Telefon, Internet, Fax	101,17	8,48	8,48	0,00
1/429000-728000	Betriebsaufwand bei Essen auf Räder	1 605,00	1 335,00	1 335,00	0,00
1/429000-728100	Entgelte für sonstige Leistungen	35,40	39,00	39,00	0,00
	Summe 429000 Sonstige Einrichtungen und Maßnahme n	1 439,47	1 103,71	1 103,71	0,00
429010	Betreutes Wohnen SMT				
1/429010-631000	Telefon, Telex, Internet, ORF	7,90	8,58	8,58	0,00
1/429010-728000	Betriebsaufwand für Essen auf Räder	645,00	465,00	465,00	0,00
1/429010-728100	Entgelte für sonstige Leistungen	80,60	52,65	52,65	0,00
	Summe 429010 Betreutes Wohnen SMT	733,50	526,23	526,23	0,00
439000	Sonstige Einrichtungen und Maßnahme n				
1/439000-728000	Ferienaktion der Jugend	1 800,00	0,00	0,00	0,00
	Summe 439000 Sonstige Einrichtungen und Maßnahme n	1 800,00	0,00	0,00	0,00
439010	Jugendwohlfahrt SMT				
1/439010-728000	Ferienaktionen der Jugend	1 800,00	0,00	0,00	0,00
	Summe 439010 Jugendwohlfahrt SMT	1 800,00	0,00	0,00	0,00
469000	Sonstige Maßnahmen				
1/469000-754000	Lfd. Transferzahlungen an sonst.T.d	171,50	30,00	30,00	0,00
	Summe 469000 Sonstige Maßnahmen	171,50	30,00	30,00	0,00
612000	Gemeindestraßen				
5/612000-002000	Baukosten	0,00	107 412,18	107 412,18	0,00
	Summe 612000 Gemeindestraßen	0,00	107 412,18	107 412,18	0,00
612010	Gemeindestraßen SMT				
1/612010-728000	Winterdienst, Streumaterial	0,00	668,57	668,57	0,00
	Summe 612010 Gemeindestraßen SMT	0,00	668,57	668,57	0,00
617000	Bauhöfe				
1/617000-452000	Treibstoffe Traktor JD 5080R WB 627	0,00	184,90	184,90	0,00
1/617000-452300	Treibstoffe Traktor JD WB63ML	130,21	181,41	181,41	0,00
1/617000-452500	Treibstoffe JD 2027R, WB 886 ED	159,61	0,00	0,00	0,00
1/617000-452800	Treibstoff Opel Movano WB-598GI	120,00	219,02	219,02	0,00
1/617000-616000	Instandhaltung von Maschinen und An	0,00	196,13	196,13	0,00
1/617000-710000	Steuern und Abgaben (KEST) und KFZ	0,00	180,00	180,00	0,00

Konto	Bezeichnung	Saldo Brutto 31.12.2022	Saldo Brutto 31.12.2023	Netto	USt
1/617000-728000	Leistungsentgelte an Firmen	804,15	0,00	0,00	0,00
	Summe 617000 Bauhöfe	1 213,97	961,46	961,46	0,00
617010	Bauhof SMT				
1/617010-452000	Treibstoffe VW Caddy WB 569 BV	90,01	64,00	64,00	0,00
1/617010-452400	Opel Movano WB-597GI 50%	100,11	55,93	55,93	0,00
1/617010-511000	Geldbezüge VB in handwerklicher Ver	-112,30	-115,66	-115,66	0,00
1/617010-616000	Instandhaltung von Maschinen und An	0,00	196,14	196,14	0,00
1/617010-631000	Telefon, Telex, Internet	79,58	140,12	140,12	0,00
1/617010-710000	Steuern und Abgaben (KEST)	0,00	45,00	45,00	0,00
1/617010-728000	Leistungsentgelte an Firmen	1 326,47	0,00	0,00	0,00
	Summe 617010 Bauhof SMT	1 483,87	385,53	385,53	0,00
640000	Einrichtungen und Maßnahmen nach de r Straßenverkehrsordnung				
1/640000-042000	Amts-, Betriebs- und Geschäftsausstattung	1 536,95	0,00	0,00	0,00
1/640000-600000	Strom	310,80	0,00	0,00	0,00
2/640000+868000	Einrichtungen nach der StVO. ED	10 870,00	0,00	0,00	0,00
1/640000-728000	Leistungsentgelte an Firmen	0,00	363,80	363,80	0,00
	Summe 640000 Einrichtungen und Maßnahmen nach der Straßenverkehrsordnung	-9 022,25	363,80	363,80	0,00
815000	Park- und Gartenanlagen, Kinderspielplätze				
1/815000-452000	Treibstoffe für Maschinen und Fahrz	158,84	0,00	0,00	0,00
1/815000-619000	Instandhaltung von Bänken u.Spielge	526,85	0,00	0,00	0,00
	Summe 815000 Park- und Gartenanlagen, Kinderspielplätze	685,69	0,00	0,00	0,00
817000	Friedhöfe einschließlich Einsegnungshallen und Krematorien				
5/817000-010000	Gebäude und Bauten	0,00	2 535,00	2 535,00	0,00
	Summe 817000 Friedhöfe einschließlich Einsegnungshallen und Krematorien	0,00	2 535,00	2 535,00	0,00
840000	Grundbesitz				
1/840000-728000	Entgelte für sonstige Leistungen	0,00	3 888,00	3 888,00	0,00
	Summe 840000 Grundbesitz	0,00	3 888,00	3 888,00	0,00
850000	Betriebe der Wasserversorgung				
1/850000-042000	Betriebsausstattung	0,00	3 546,31	2 955,25	591,06
1/850000-413000	Wasserankauf von Stadtgemeinde Bade	112 828,98	46 113,99	41 921,81	4 192,18
1/850000-413100	Wasserankauf Sollenau	10 854,69	11 084,15	10 076,50	1 007,65
1/850000-413500	Wasserankauf v.Stadtgemeinde Wr.Neu	2 360,89	7 303,43	6 639,48	663,95
1/850000-452000	Treibstoffe Pritsche WB 404 ET 50%	55,50	49,50	41,25	8,25

Konto	Bezeichnung	Saldo Brutto 31.12.2022	Saldo Brutto 31.12.2023	Netto	USt
1/850000-452100	Treibstoffe Opel WB 732 EE + Geräte	120,00	70,77	58,97	11,80
1/850000-600000	Strom, Beleuchtung	3 387,31	6 890,77	5 742,31	1 148,46
1/850000-618000	Instandhaltung der Wasserzähler	-2 720,16	0,00	0,00	0,00
1/850000-700100	Grundstückspacht	0,00	0,88	0,88	0,00
1/850000-728000	Leistungsentgelte an Firmen	3 492,84	6 752,81	5 627,34	1 125,47
	Summe 850000 Betriebe der Wasserversorgung	130 380,05	81 812,61	73 063,79	8 748,82
850002	Sanierung Wasserwerk SMT				
5/850002-010000	Gebäude und Bauten	1 098,23	0,00	0,00	0,00
	Summe 850002 Sanierung Wasserwerk SMT	1 098,23	0,00	0,00	0,00
851000	Betriebe der Abwasserbeseitigung				
1/851000-452100	Treibstoffe Pritsche WB 404 ET 50%	55,50	49,50	41,25	8,25
1/851000-452300	Opel Movano WB-597GI 50%	100,11	55,93	46,61	9,32
1/851000-728000	Leistungsentgelte an Firmen	9 833,58	7 904,07	6 586,72	1 317,35
	Summe 851000 Betriebe der Abwasserbeseitigung	9 989,19	8 009,50	6 674,58	1 334,92
852000	Betriebe der Müllbeseitigung				
1/852000-728000/2	Müllgebühren	59 526,26	35 923,32	32 316,49	3 606,83
1/852000-728000/3	Altpapier	538,78	-2 877,66	-2 882,46	4,80
1/852000-728000/4	Grünschnitt	0,00	71,04	43,18	27,86
1/852000-728000/6	Sondermüll	1 711,94	978,24	889,30	88,94
1/852000-728000/7	Abfallwirtschaft und sonstiges	-5 917,41	-7 758,62	-6 967,96	-790,66
	Summe 852000 Betriebe der Müllbeseitigung	55 859,57	26 336,32	23 398,55	2 937,77
853000	Wohngebäude JNG 9				
2/853000+811100	Abschöpfbare Beträge aus Mieten	-10 368,85	0,00	0,00	0,00
	Summe 853000 Wohngebäude JNG 9	10 368,85	0,00	0,00	0,00
853009	Gemeindehäuser allgemein				
2/853009+811100	Abschöpfbare Beträge aus Mieten	8 567,28	0,00	0,00	0,00
	Summe 853009 Gemeindehäuser allgemein	-8 567,28	0,00	0,00	0,00
853020	Wohngebäude JNG 3				
2/853020+811100	Abschöpfbare Beträge aus Mieten	9 611,95	0,00	0,00	0,00
	Summe 853020 Wohngebäude JNG 3	-9 611,95	0,00	0,00	0,00

Konto	Bezeichnung	Saldo Brutto 31.12.2022	Saldo Brutto 31.12.2023	Netto	USt
853030	Wohn- u. Geschäftsg. KG 3				
2/853030+811100	Abschöpfbare Beträge aus Mieten	-41 186,60	0,00	0,00	0,00
	Summe 853030 Wohn- u. Geschäftsg. KG 3	41 186,60	0,00	0,00	0,00
853040	Wohn- u. Geschäftsg. KG 6				
1/853040-614000	Instandhaltung von Gebäuden	0,00	57,61	48,01	9,60
	Summe 853040 Wohn- u. Geschäftsg. KG 6	0,00	57,61	48,01	9,60
853050	Wohngebäude IW 2 A				
2/853050+811100	Abschöpfbare Beträge aus Mieten	7 386,08	0,00	0,00	0,00
	Summe 853050 Wohngebäude IW 2 A	-7 386,08	0,00	0,00	0,00
853070	Wohngebäude HS 149-151				
2/853070+811100	Abschöpfbare Beträge aus Mieten	108 795,61	0,00	0,00	0,00
	Summe 853070 Wohngebäude HS 149-151	-108 795,61	0,00	0,00	0,00
853090	Garagen JNG				
2/853090+811100	Abschöpfbare Beträge aus Mieten	-4 980,24	0,00	0,00	0,00
	Summe 853090 Garagen JNG	4 980,24	0,00	0,00	0,00
872000	Gasversorgung				
1/872000-451000	Brennstoffe	8 964,60	0,00	0,00	0,00
2/872000+808000/3	Verkauf Brennstoffe Verkauf Brennstoffe Gastro+Saal	3 780,59	5 485,42	5 485,42	0,00
	Summe 872000 Gasversorgung	5 184,01	-5 485,42	-5 485,42	0,00
891000	Gast- und Schankbetriebe				
1/891000-614000	Instandhaltung von Gebäuden und Ein	-3 040,67	-4 445,60	-3 704,66	-740,94
	Summe 891000 Gast- und Schankbetriebe	-3 040,67	-4 445,60	-3 704,66	-740,94
891010	Kurt Schedler Zentrum/Theresiencafe				
1/891010-600000	Strom	1 005,70	2 605,94	2 171,62	434,32
1/891010-614000	Instandhaltung von Gebäuden	-767,25	-877,93	-877,93	0,00
1/891010-728000/1	Entgelte für sonstige Leistungen Reinigungskosten (Gebäude, Einricht	0,00	209,63	174,69	34,94
	Summe 891010 Kurt Schedler Zentrum/Theresiencafe	238,45	1 937,64	1 468,38	469,26
900000	Gesonderte Verwaltung				
1/900000-457000	Drucksorten und Gesetzblätter	333,82	0,00	0,00	0,00

Rechnungsabschluss 2023

Gemeinde Eggendorf

Nachweis Lieferantenverbindlichkeiten

Konto	Bezeichnung	Saldo Brutto 31.12.2022	Saldo Brutto 31.12.2023	Netto	USt
1/900000-728000	Leistungsentgelte an Firmen	34,20	55,73	55,73	0,00
	Summe 900000 Gesonderte Verwaltung	368,02	55,73	55,73	0,00
910000	Geldverkehr				
1/910000-659000	Geldverkehrsspesen & EURO Rundung	0,00	272,20	272,20	0,00
	Summe 910000 Geldverkehr	0,00	272,20	272,20	0,00
920000	Ausschließliche Gemeindeabgaben				
2/920000+840000	Ankündigungsabgaben	154,44	0,00	0,00	0,00
	Summe 920000 Ausschließliche Gemeindeabgaben	-154,44	0,00	0,00	0,00
	Gesamt	Brutto 31.12.2022	Brutto 31.12.2023	Netto	USt
		81 256,40	457 085,18	443 916,30	13 168,88
		Ausgaben	462 570,60	449 401,72	13 168,88
		Einnahmen	5 485,42	5 485,42	0,00

Verbindlichkeiten

Konto	Bezeichnung	Saldo lt. Konto 31.12.2022	Saldo lt. Konto 31.12.2023	Offen	Differenz
331000	Kurzfristige Verbindlichkeiten aus Lieferungen und Leistungen	81 256,40	457 085,18	457 085,18	0,00
332000	Langfristige Verbindlichkeiten aus Lieferungen und Leistungen	0,00	0,00	0,00	0,00
333000	Kurzfristige Verbindlichkeiten aus Abgaben	0,00	0,00	0,00	0,00
Summe		81 256,40	457 085,18	457 085,18	0,00

Nettovermögensveränderungsrechnung (Anlage 1d)

Nettovermögensveränderungsrechnung	Saldo der Eröffnungsbilanz	Kumuliertes Nettoergebnis	Haushalts-rücklagen	Neubewertungs-rücklagen	Fremdwährungs-umrechnungs-rücklagen	Summe Nettovermögen
Nettovermögen zum 31.12.2022	10 051 136,29	3 430 187,11	13 050 262,95	0,00	0,00	26 531 586,35
1. Änderungen der Ansatz- und Bewertungsmethoden	0,00	0,00	XXXXXXXXXXXXXX	0,00	0,00	0,00
2. Nacherfassung von Vermögenswerten	0,00	0,00	0,00	0,00	0,00	0,00
3. Änderung der erstmaligen Eröffnungsbilanz (gem. § 38 Abs. 8)	0,00	0,00	0,00	0,00	0,00	0,00
Angepasstes Nettovermögen zum 31.12.2022	10 051 136,29	3 430 187,11	13 050 262,95	0,00	0,00	26 531 586,35
4. Veränderung aus der Bewertung von zur Veräußerung verfügbarer Finanzinstrumente	XXXXXXXXXXXXXX	XXXXXXXXXXXXXX	XXXXXXXXXXXXXX	0,00	XXXXXXXXXXXXXX	0,00
5. Veränderung aus der Bewertung von Beteiligungen	XXXXXXXXXXXXXX	XXXXXXXXXXXXXX	XXXXXXXXXXXXXX	0,00	XXXXXXXXXXXXXX	0,00
6. Veränderung aus der Umrechnung von Vermögen und Fremdmittel in fremder Währung	XXXXXXXXXXXXXX	XXXXXXXXXXXXXX	XXXXXXXXXXXXXX	XXXXXXXXXXXXXX	0,00	0,00
Summe Nettoveränderung, die nicht in die Ergebnisrechnung eingegangen ist						
7. Nettoergebnis des Finanzjahres (SA0)	XXXXXXXXXXXXXX	-76 846,88	XXXXXXXXXXXXXX	XXXXXXXXXXXXXX	XXXXXXXXXXXXXX	-76 846,88
8. Zuweisung und Entnahmen von Haushaltsrücklagen (SU23)	XXXXXXXXXXXXXX	-3 953 142,19	3 953 142,19	XXXXXXXXXXXXXX	XXXXXXXXXXXXXX	0,00
Nettovermögen zum 31.12.2023	10 051 136,29	-599 801,96	17 003 405,14	0,00	0,00	26 454 739,47

Nachweis über Transferzahlungen (Anlage 6a)

Haushaltskonto	Bezeichnung Ansatz	Bezeichnung Post	Summe Einzahlungen	Summe Auszahlungen
Transferzahlungen von/an Bund, Bundesfonds, Bundeskammern				
Gesamtsumme Transferzahlungen von/an Bund, Bundesfonds, Bundeskammern			511 051,92	11 269,97
Summe Kapitaltransfers			0,00	0,00
Summe Laufende Transfers			511 051,92	11 269,97
2/021000+816000	Statistisches Amt	Kostensätze für Erhebungen	305,00	
2/940000+860000	Bedarfszuweisungen	Transfers von Bund, Bundesfonds und Bundeskammern	39 405,00	
2/940000+861000	Bedarfszuweisungen	Strukturhilfe BZ I	446 519,92	
2/941000+860000	Sonstige Finanzzuweisungen nach dem FAG 1)	Sonstige Zuschüsse Anteil FAG	24 822,00	
1/469000-754000	Sonstige Maßnahmen	Lfd. Transferzahlungen an sonst.T.d		11 269,97
Transferzahlungen von/an Länder, Landesfonds, Landesammern				
Gesamtsumme Transferzahlungen von/an Länder, Landesfonds, Landesammern			515 474,67	177 736,22
Summe Kapitaltransfers			0,00	0,00
Summe Laufende Transfers			515 474,67	177 736,22
2/024000+816000	Wahlamt	Kostensätze für Wahlen u.Wählerev	7 351,78	
2/131000+816000	Bau- und Feuerpolizei	Ersatz der Sachverständigenkosten	4 914,12	
2/240000+861200	Kindergärten	Zinszuschuss NÖ LR Sanierung	3 247,89	
2/240010+861200	Kindergarten SMT	Zinszuschuss NÖ LR Zubau	17 765,74	
2/429000+861000	Sonstige Einrichtungen und Maßnahmen n	Landesbeitrag für Essen auf Räder	1 177,74	
2/429010+861000	Betreutes Wohnen SMT	Landesbeitrag für Essen auf Räder	402,57	
2/520000+816000	Natur- und Landschaftsschutz	Landschaftsabgabe	34 051,16	
2/617010+861200	Bauhof SMT	Zinszuschuss NÖ LR 20% Anteil	155,77	
2/640000+868000	Einrichtungen und Maßnahmen nach der Straßenverkehrsordnung	Einrichtungen nach der StVO. ED	70 907,90	
6/612000+871000	Gemeindestraßen	Beihilfe aus Bedarfszuweisungsfonds	370 000,00	
6/710000+871000	Land- und forwirtschaftlicher Wegebau	Beihilfe aus Bedarfszuweisungsfonds	5 500,00	
1/419000-751000	Sonstige Einrichtungen und Maßnahmen	Wohnsitzgemeindebeitrag nach SHG		24 629,81
1/439000-751000	Sonstige Einrichtungen und Maßnahmen	Umlage		153 106,41
Transferzahlungen von/an Gemeinden, Gemeindeverbände, Gemeindefonds				
Gesamtsumme Transferzahlungen von/an Gemeinden, Gemeindeverbände, Gemeindefonds			55 609,84	1 453 524,83
Summe Kapitaltransfers			0,00	0,00
Summe Laufende Transfers			55 609,84	1 453 524,83
2/211000+828000	Volksschulen	Rückersätze von Ausgaben 28% ASO	55 609,84	
1/022000-752000	Standesamt	Standesamts- und Staatsbürgerschafts		50 321,89
1/220000-752000	Berufsbildende Pflichtschulen	Berufsschulerhaltungsbeiträge		1 900,00
1/562000-752000	Sprengelbeiträge	Sprengelbeiträge Nökas Zweckaufwand		1 393 458,21
1/631000-752000	Konkurrenzwässer	Beiträge an Wasserverbände		7 844,73

Haushaltskonto	Bezeichnung Ansatz	Bezeichnung Post	Summe Einzahlungen	Summe Auszahlungen
Transferzahlungen von/an Sozialversicherungsträger				
Gesamtsumme Transferzahlungen von/an Sozialversicherungsträger			0,00	724 380,78
Summe Kapitaltransfers			0,00	0,00
Summe Laufende Transfers			0,00	724 380,78
1/212010-752000/2	Hauptschulen und Neue Mittelschule	Schulumlagen NMS Felixdorf		45 840,69
1/212010-752000/3	Hauptschulen und Neue Mittelschule	Schulumlagen HS Wr. Neustadt		6 300,00
1/212010-752000/4	Hauptschulen und Neue Mittelschule	Schulumlagen MHS Wr. Neustadt		8 186,85
1/212010-752000/5	Hauptschulen und Neue Mittelschule	Schulumlagen Sporthauptschule Wr. Neustadt		27 779,19
1/212010-752000/6	Hauptschulen und Neue Mittelschule	Schulumlagen Bilinguale Wr. Neustadt		22 409,74
1/212010-752000/7	Hauptschulen und Neue Mittelschule	Schulumlagen Sporthauptschule Bad Vöslau		-331,98
1/530010-757000	Rettungsdienste SMT	Beitrag an Rotes Kreuz		10 000,00
1/852000-728000/2	Betriebe der Müllbeseitigung	Müllgebühren		415 996,93
1/852000-728000/3	Betriebe der Müllbeseitigung	Altpapier		23 665,85
1/852000-728000/4	Betriebe der Müllbeseitigung	Grünschnitt		44 961,79
1/852000-728000/5	Betriebe der Müllbeseitigung	Sperrmüll		101 006,99
1/852000-728000/6	Betriebe der Müllbeseitigung	Sondermüll		12 336,62
1/852000-728000/7	Betriebe der Müllbeseitigung	Abfallwirtschaft und sonstiges		-1 266,54
1/852000-728000/8	Betriebe der Müllbeseitigung	Bauschutt		6 657,80
1/852000-728200	Betriebe der Müllbeseitigung	Entgelt für Müllbehälter		836,85
Transferzahlungen von/an sonst. Träger des öffentlichen Rechts				
Gesamtsumme Transferzahlungen von/an sonst. Träger des öffentlichen Rechts			0,00	0,00
Summe Kapitaltransfers			0,00	0,00
Summe Laufende Transfers			0,00	0,00
Gesamtsumme			1 082 136,43	2 366 911,80

Nachweis über Haushaltsrücklagen und
Zahlungsmittelreserven (Anlage 6b)

Haushaltsrücklagen Nr.	Verwendungszweck	Rücklagenstand			Zahlungsmittelreserven			
		31.12.2022	Zuführungen	Entnahmen	31.12.2023	31.12.2022	31.12.2023	Konto-/Sparbuchnummer
8/9990934/00001	Wr. Neustädter Sparkasse Spende für Spielgeräte ED R-429000.0002	2 379,77	8,18		2 387,95	2 379,77	2 387,95	ZW 81 294081 AT59 2026 7020 1215 4973
8/9990934/00002	Erneuerungsrücklage für Bauhof Ort R- 617000.0001	30 069,49	247,69		30 317,18	30 069,49	30 317,18	ZW 82 294082 AT24 2026 7020 1215 4924
8/9990934/00003	Erneuerungsrücklage für Wasserversorgung Ort R-850000.0001	18 902,59	10 162,16		29 064,75	18 902,59	29 064,75	ZW 83 294083 AT46 2026 7020 1215 4916
8/9990934/00004	Erneuerungsrücklage für Wasserversorgung Sdlg.M.Th. R-850010.0001	13 970,66	10 091,14		24 061,80	13 970,66	24 091,80	ZW 84 294084 AT77 2026 7020 1215 4940
8/9990934/00005	Erneuerungsrücklage für Abwasserbeseitigung Ort R-851000.0001	111 639,72	920,68		112 560,40	111 639,72	112 560,40	ZW 85 294085 AT68 2026 7020 1215 4908
8/9990934/00006	Erneuerungsrücklage für Abwasserbeseitigung Sdlg.M.Th. R-851010.0001	380 687,48	3 136,81		383 824,29	380 687,48	383 824,29	ZW 86 294086 AT02 2026 7020 1215 4932
8/9990934/00007	Erneuerungsrücklage Müllsammelstelle Ort R- 852000.0001	40 042,92	5 333,22		45 376,14	40 042,92	45 376,14	ZW 87 294087 AT36 2026 7020 1215 4999
8/9990934/00008	Erneuerungsrücklage Müllsammelstelle SMT R- 852010.0001	40 042,92	5 333,22		45 376,14	40 042,92	45 376,14	ZW 88 294088 AT95 2026 7020 1215 5004
8/9990934/00010	Abfertigungsrücklage für Vertragsbedienstete R- 912000.0002	94 051,13	899,32		94 950,45	94 051,13	94 950,45	ZW 90 294090 AT69 2026 7020 1215 4890
8/9990934/00011	Rücklage Restzahlung BA Leasing Gemeindezentrum Eggendorf Ort	261 349,51	31 172,21		292 521,72	261 349,51	292 521,72	ZW 91 294091 AT37 2026 7020 1215 4981
Zweckgebundene Haushaltsrücklagen		993 136,19	67 304,63	0,00	1 060 440,82	993 136,19	1 060 470,82	
8/9990935/00009	Ausgleichsrücklage für den ordentlichen Haushalt R-912000.0001	610 481,52	4 985,20		615 466,72	610 481,52	615 466,72	ZW 89 295089 AT81 2026 7020 1215 4965
8/9990935/00010	Eröffnungsbilanzrücklage	11 446 645,24			11 446 645,24			
Allgemeine Haushaltsrücklagen		12 057 126,76	4 985,20	0,00	12 062 111,96	610 481,52	615 466,72	
8/9997935/00001	Haushaltspotential Rücklage	0,00	3 880 852,36		3 880 852,36			
Rücklagen ohne Zahlungsmittelreserven		0,00	3 880 852,36	0,00	3 880 852,36			
Gesamtsummen		13 050 262,95	3 953 142,19	0,00	17 003 405,14	1 603 617,71	1 675 937,54	

Einzelnachweis über Finanzschulden und Schuldendienst
(Anlage 6c)

Kontonummer Darlehensnr.	Ansatz	Darlehensgeber/Staat Aktenzahl	Verwendungszweck Genehmigungsdatum/-vermerk	Beschluss- Datum	Zinssatz	Währung	Laufzeit
1. Darlehen für Investitionszwecke							
1.1. ... von Trägern des öffentlichen Rechts							
1.1.1. ... von Bund, Bundesfonds, Bundeskammern							
1.1.2. ... von Ländern, Landesfonds, Landeskammern							
8 8530601	853060	Wohnbauförderung/AT 6a-19/398.129, Neu: 7-398.129-002	Hauptstraße 153-155, D-853060.0001	01.01.1974 Hauptstraße 153-155	1,000%	EUR	01.04.1976 - 31.03.2026
8 8530701	853070	Wohnbauförderung/AT 6a-19/320.132, Neu: 7-320.132-007	Hauptstraße 149-151, D-853070.0001	01.01.1976 Hauptstraße 149-151	0,500%	EUR	01.10.1976 - 30.09.2026
1.1.3. ... von Gemeinden, Gemeindeverbänden, Gemeindefonds							
1.1.4. ... von Sozialversicherungsträgern							
1.1.5. ... von sonstigen Trägern des öffentlichen Rechts							
1.2. ... von Beteiligungen der Gebietskörperschaft (ohne Finanzunternehmungen)							
1.3. ... von Unternehmen (ohne Beteiligungen und ohne Finanzunternehmungen)							
1.4. ... von Finanzunternehmen							
1.4.1. ... von Finanzunternehmen im Inland							
2 2400001	240000	RAIKA/AT 22-02.617.207	Kindergarten Eggendorf 3. Gruppe, D-240000.0001	30.06.2010 Kindergarten Eggendorf 3. Gruppe	1,250%	EUR	01.01.2011 - 31.12.2025
2 2400002	240000	RAIKA/AT 24-02.617.207	Kindergarten Ort 4. Gruppe, D-240000.0002	Kindergarten Ort 4. Gruppe	0,000%	EUR	01.01.2021 - 31.12.2040
2 8510003	851000	RAIKA/AT 21-02.617.207	Kanalbau Eggendorf Ort Erweiterung, D-851000.0003	30.06.2010 Kanalbau Eggendorf Ort Erweiterung	1,250%	EUR	01.09.2010 - 31.08.2035
2 8510004	851000	RAIKA/AT 23-02.617.207	Kanalbau Eggendorf Ort Sanierung	03.07.2012 Kanalbau Eggendorf Ort Sanierung	0,750%	EUR	01.09.2013 - 31.08.2038
3 2400103	240010	Wr. Neustädter Sparkasse/AT 2007-629062	Landeskindergarten Sdlg. Maria Theresia, D-240010.0003	14.12.2006 Landeskindergarten Sdlg. Maria Theresia	3,982%	EUR	01.01.2007 - 31.12.2025
3 6170001	617000	Wr. Neustädter Sparkasse/AT 2007-629203	ED Zentrale Müllsammelstelle mit Bauhof, D-617000.0001	01.03.2009 ED Zentrale Müllsammelstelle mit Bauhof	3,676%	EUR	01.03.2009 - 28.02.2034

Kontonummer Darlehensnr.	Darlehenshöhe Gesamt	Buchwert 31.12.2022	Zugang	Tilgung	Zinsen	Summe Schuldendienst	Schuldendienst- ersätze	Buchwert 31.12.2023	Kursgewinn/ -verlust	Buchwert inkl. KG/KV	Netto Schuldendienst
8 8530601	617 719,09	62 730,33		17 949,04	582,54	18 531,58		44 781,29		44 781,29	18 531,58
8 8530701	385 020,68	50 817,28		13 238,16	237,56	13 475,72		37 579,12		37 579,12	13 475,72
2 2400001	300 000,00	60 000,00		20 000,00	1 448,05	21 448,05		40 000,00		40 000,00	21 448,05
2 2400002	450 000,00	405 000,00		30 000,00	2 484,90	32 484,90		375 000,00		375 000,00	32 484,90
2 8510003	150 000,00	78 000,00		6 000,00	2 105,28	8 105,28		72 000,00		72 000,00	8 105,28
2 8510004	1 000 000,00	620 000,00		40 000,00	18 884,44	58 884,44		580 000,00		580 000,00	58 884,44
3 2400103	200 000,00	29 990,21		11 667,65	915,58	12 583,23		18 322,56		18 322,56	12 583,23
3 6170001	200 000,00	114 352,14		8 761,81	2 590,90	11 352,71		105 590,33		105 590,33	11 352,71

Kontonummer Darlehensnr.	Ansatz	Darlehensgeber/Staat Aktenzahl	Verwendungszweck Genehmigungsdatum/-vermerk	Beschluss- Datum	Zinssatz	Währung	Laufzeit
					Zinsindikator		
3 617010		Wr. Neustädter Sparkasse/AT	SMT Zentrale Müllsammelstelle mit Bauhof, D-617010.0001		3,676%	EUR	01.03.2009 -
6170101		2007-629211		SMT Zentrale Müllsammelstelle mit Bauhof			28.02.2034
3 8500001	850000	Wr. Neustädter Sparkasse/AT 2007-629203	ED Zentrale Müllsammelstelle mit Bauhof, D-850000.0001	01.03.2010	2,273%	EUR	01.03.2010 - 28.02.2035
3 8500101	850010	Wr. Neustädter Sparkasse/AT 2007-629211	SMT Zentrale Müllsammelstelle mit Bauhof, D-850010.0001	27.03.2008	3,141%	EUR	01.03.2009 - 28.02.2034
3 8510002	851000	Wr. Neustädter Sparkasse/AT 2007-629203	ED Zentrale Müllsammelstelle mit Bauhof, D-851000.0002	27.03.2008	2,273%	EUR	01.03.2010 - 31.12.2034
3 8510104	851010	Wr. Neustädter Sparkasse/AT 2007-629211	SMT Zentrale Müllsammelstelle mit Bauhof	27.03.2008	2,273%	EUR	01.03.2009 - 28.02.2034
3 8520001	852000	Wr. Neustädter Sparkasse/AT 2007-629203	ED Zentrale Müllsammelstelle mit Bauhof, D-852000.0001	27.03.2008	2,273%	EUR	01.03.2010 - 28.02.2035
3 8520101	852010	Wr. Neustädter Sparkasse/AT 2007-629211	SMT Zentrale Müllsammelstelle mit Bauhof, D-852010.0001	27.03.2008	2,273%	EUR	01.03.2009 - 28.02.2034
4 2400104	240010	Hypo-Bank Burgenland/AT 91019681701	Landeskindergarten Sdlg. Maria Theresia, D-240010.0004	15.09.2016	0,750%	EUR	01.01.2017 - 31.12.2041
5 2620001	262000	Bank Austria UniCredit Group/AT 10000 878 735	Sportplatzbau Eggendorf, D-262000.0001	13.12.2012	0,456%	EUR	01.03.2014 - 31.12.2023
6 8510101	851010	Wasserwirtschaftsfonds BA/AT 400134243	Kanalbau Maria Theresia, D-851010.0001	06.10.1999	4,430%	EUR	30.06.2001 - 30.06.2026
6 8510102	851010	Wasserwirtschaftsfonds BA/AT 400134250	Kanalbau Maria Theresia, D-851010.0002	06.10.1999	4,090%	EUR	30.06.2001 - 30.06.2026

Kontonummer Darlehensnr.	Darlehenshöhe Gesamt	Buchwert 31.12.2022	Zugang	Tilgung	Zinsen	Summe Schuldendienst	Schuldendienst- ersätze	Buchwert 31.12.2023	Kursgewinn/ -verlust	Buchwert inkl. KG/KV	Netto Schuldendienst
3 6170101	200 000,00	107 013,74		9 017,89	2 407,48	11 425,37		97 995,85		97 995,85	11 425,37
3 8500001	150 000,00	85 764,10		6 571,35	1 943,17	8 514,52		79 192,75		79 192,75	8 514,52
3 8500101	150 000,00	80 260,28		6 763,43	1 805,62	8 569,05		73 496,85		73 496,85	8 569,05
3 8510002	150 000,00	85 764,10		6 571,35	1 943,17	8 514,52		79 192,75		79 192,75	8 514,52
3 8510104	150 000,00	80 260,28		6 763,43	1 805,62	8 569,05		73 496,85		73 496,85	8 569,05
3 8520001	500 000,00	285 880,32		21 904,52	6 477,25	28 381,77		263 975,80		263 975,80	28 381,77
3 8520101	500 000,00	267 534,20		22 544,78	6 018,72	28 563,50		244 989,42		244 989,42	28 563,50
4 2400104	650 000,00	494 000,00		26 000,00	14 641,49	40 641,49		468 000,00		468 000,00	40 641,49
5 2620001	1 000 000,00	100 000,00		100 000,00	2 110,82	102 110,82					102 110,82
6 8510101	1 090 092,51	153 290,91		49 141,05	5 401,41	54 542,46		104 149,86		104 149,86	54 542,46
6 8510102	1 090 092,51	205 161,22		65 652,82	7 827,80	73 480,62		139 508,40		139 508,40	73 480,62

Kontonummer Darlehensnr.	Ansatz	Darlehensgeber/Staat Aktenzahl	Verwendungszweck Genehmigungsdatum/-vermerk	Beschluss- Datum	Zinssatz	Währung	Laufzeit
					Zinsindikator		
6 8510103	851010	Wasserwirtschaftsfonds BA/AT 400137881	Kanalbau Maria Theresia Zwischendarlehen	20.03.2001 Kanalbau Maria Theresia Zwischendarlehen	4,160%	EUR	31.12.2002 - 31.12.2027
7 8530301	853030	Wohnbauförderung/Wr. Neustädter Sparkasse/AT 0062-001342	Kirchengasse 3, D-853030.0001	30.06.1999 Kirchengasse 3	0,550%	EUR	30.06.1999 - 30.06.2024
7 8530302	853030	Wohnbauförderung/Wr. Neustädter Sparkasse/AT 0062-001359	Kirchengasse 3, D-853030.0002	30.06.1999 Kirchengasse 3	0,550%	EUR	30.06.1999 - 30.06.2024
7 8530303	853030	Wohnbauförderung/Wr. Neustädter Sparkasse/AT 0062-001367	Kirchengasse 3, D-853030.0003	30.06.1999 Kirchengasse 3	0,550%	EUR	30.06.1999 - 30.06.2024
7 8530502	853050	Wohnbauförderung/Wr. Neustädter Sparkasse/AT 0062-001375, D-853050-03	Inselweg 2 A, D-853050.0002	03.08.2000 Inselweg 2 A	0,550%	EUR	31.12.2001 - 31.12.2026
9 8170101	817000	Wr. Neustädter Sparkasse/AT 062000043	Urnenhain SMT	19.12.2019 .	0,000%	EUR	01.01.2020 - 31.12.2039
11 8530604	853060	Kreditinstitut Bank Austria CA/AT 53000/015.973	Hauptstraße 153-155, D-853060.0004	19.06.2002 Hauptstraße 153-155	0,805%	EUR	01.01.2003 - 31.12.2024
11 8530704	853070	Kreditinstitut Bank Austria CA/AT 53000/016.088	Hauptstraße 149-151, D-853070.0004	19.06.2002 Hauptstraße 149-151	0,229%	EUR	01.01.2003 - 31.12.2024

1.4.2. ... von Finanzunternehmen im Ausland

1.5. ... von Sonstigen

Zwischensumme**2. Finanzschulden für den laufenden Aufwand**

2.1. ... von Trägern des öffentlichen Rechts

2.1.1. ... von Bund, Bundesfonds, Bundeskammern

2.1.2. ... von Ländern, Landesfonds, Landeskammern

2.1.3. ... von Gemeinden, Gemeindeverbänden, Gemeindefonds

2.1.4. ... von Sozialversicherungsträgern

2.1.5. ... von sonstigen Trägern des öffentlichen Rechts

2.2. ... von Beteiligungen der Gebietskörperschaft (ohne Finanzunternehmungen)

2.3. ... von Unternehmen (ohne Beteiligungen und ohne Finanzunternehmungen)

2.4. ... von Finanzunternehmen

Kontonummer Darlehensnr.	Darlehenshöhe Gesamt	Buchwert 31.12.2022	Zugang	Tilgung	Zinsen	Summe Schuldendienst	Schuldendienst- ersätze	Buchwert 31.12.2023	Kursgewinn/ -verlust	Buchwert inkl. KG/KV	Netto Schuldendienst
6 8510103	726 728,34	78 827,51		16 271,89	3 153,31	19 425,20		62 555,62		62 555,62	19 425,20
7 8530301	53 705,22	4 193,17		2 781,63	69,33	2 850,96		1 411,54		1 411,54	2 850,96
7 8530302	49 708,22	3 886,54		2 578,19	64,41	2 642,60		1 308,35		1 308,35	2 642,60
7 8530303	40 696,79	2 835,31		1 880,75	47,53	1 928,28		954,56		954,56	1 928,28
7 8530502	180 155,96	24 963,21		6 962,09	449,23	7 411,32		18 001,12		18 001,12	7 411,32
9 8170101	125 000,00	106 958,63		5 981,02	662,88	6 643,90		100 977,61		100 977,61	6 643,90
11 8530604	657 500,00	66 975,53		33 240,79	825,75	34 066,54		33 734,74		33 734,74	34 066,54
11 8530704	239 200,00	13 583,58		13 583,58	106,09	13 689,67					13 689,67
		3 668 042,59	0,00	551 827,22	87 010,33	638 837,55	0,00	3 116 215,37	0,00	3 116 215,37	638 837,55

Kontonummer Darlehensnr.	Ansatz	Darlehensgeber/Staat Aktenzahl	Verwendungszweck Genehmigungsdatum/-vermerk	Beschluss- Datum	Zinssatz Zinsindikator	Währung	Laufzeit
2.4.1.		... von Finanzunternehmen im Inland					
2.4.2.		... von Finanzunternehmen im Ausland					
2.5.		... von Sonstigen					

Zwischensumme

SUMME (1 und 2)

Davon ohne A85-89

Davon A85-89

Kontonummer Darlehensnr.	Darlehenshöhe Gesamt	Buchwert 31.12.2022	Zugang	Tilgung	Zinsen	Summe Schuldendienst	Schuldendienst- ersätze	Buchwert 31.12.2023	Kursgewinn/ -verlust	Buchwert inkl. KG/KV	Netto Schuldendienst
		0,00	0,00	0,00	0,00	0,00	0,00	0,00	0,00	0,00	0,00
		3 668 042,59	0,00	551 827,22	87 010,33	638 837,55	0,00	3 116 215,37	0,00	3 116 215,37	638 837,55
		1 417 314,72	0,00	211 428,37	27 262,10	238 690,47	0,00	1 205 886,35	0,00	1 205 886,35	238 690,47
		2 250 727,87	0,00	340 398,85	59 748,23	400 147,08	0,00	1 910 329,02	0,00	1 910 329,02	400 147,08

Nachweis über hausinterne Vergütungen (Anlage 6f)

Gruppenebene		Erträge	Aufwendungen
0	Vertretungskörper und allgemeine Verwaltung	14 900,00	0,00
1	Öffentliche Ordnung und Sicherheit	0,00	0,00
2	Unterricht, Erziehung, Sport und Wissenschaft	0,00	0,00
3	Kunst, Kultur und Kultus	0,00	0,00
4	Soziale Wohlfahrt und Wohnbauförderung	0,00	0,00
5	Gesundheit	0,00	0,00
6	Straßen- und Wasserbau, Verkehr	14 000,00	0,00
7	Wirtschaftsförderung	0,00	0,00
8	Dienstleistungen	0,00	55 500,00
9	Finanzwirtschaft	26 600,00	0,00
Summe		55 500,00	55 500,00
Nicht voranschlagswirksame Gebarung		Mittelaufbringung	Mittelverwendung
270	Finanzamt Vorsteuerbeträge (nicht voranschlagswirksame Gebarung)	0,00	0,00
360	Umsatzsteuer (nicht voranschlagswirksame Gebarung)	0,00	0,00
Summe		0,00	0,00

Anlagenspiegel Einzelkonten (Anlage 6g)

Ansatz MVAG Konto	Bezeichnung	Inbetrieb- nahme	RND	ND	Buchwert 31.12.2022	Zugänge/ + Umbuchungen -	Abgänge/	Wertaufholung+/ Wertminderung-	Abschreibung	Buchwert 31.12.2023
010000 Zentralamt					53 716,66	42 927,58	0,00	0,00	17 386,52	79 257,72
1010	Immaterielle Vermögenswerte				39 987,16	12 014,34	0,00	0,00	6 233,74	45 767,76
4/0440001/01826	K5 Finanz 2019	17.06.2019	2,0	7,0	14 790,85	0,00	0,00	0,00	4 930,28	9 860,57
4/0440001/01827	K5 Verfahren 2018	31.12.2018	1,5	7,0	2 980,07	0,00	0,00	0,00	1 192,03	1 788,04
4/0440001/01828	WebOffice 2019	29.05.2019	2,0	7,0	334,28	0,00	0,00	0,00	111,43	222,85
4/0440001/01829	Adobe Creative Cloud Lizenz 2020	06.08.2020	0,0	1,0	1 007,86	0,00	0,00	0,00	0,00	1 007,86
4/0440001/01831	K5 Verfahren 2021	17.02.2021	0,0		9 503,14	0,00	0,00	0,00	0,00	9 503,14
4/0440001/01832	Adobe Creative Cloud Lizenz 2021	07.07.2021	0,0	1,0	0,00	0,00	0,00	0,00	0,00	0,00
4/0440001/01834	K5 Verfahren 2022	22.02.2022	0,0		9 880,84	0,00	0,00	0,00	0,00	9 880,84
4/0440001/01835	Adobe Creative Cloud Lizenz 2022	12.07.2022	0,0	1,0	1 058,26	0,00	0,00	0,00	0,00	1 058,26
4/0440001/01836	Adobe Stock-Bilddatenbanklizenz 2022	12.07.2022	0,0	1,0	431,86	0,00	0,00	0,00	0,00	431,86
4/0440001/01838	K5 Verfahren 2023	23.02.2023	1,0	1,0	0,00	10 524,23	0,00	0,00	0,00	10 524,23
4/0440001/01840	Adobe Creative Cloud Lizenz 2023	29.06.2023	1,0	1,0	0,00	1 490,11	0,00	0,00	0,00	1 490,11
1025	Technische Anlagen, Fahrzeuge und Maschinen				605,57	0,00	0,00	0,00	134,57	471,00
4/0180001/01831	Server USV APC 2020	12.10.2020	3,5	7,0	605,57	0,00	0,00	0,00	134,57	471,00
1026	Amts-, Betriebs- und Geschäftsausstattung				13 123,93	30 913,24	0,00	0,00	11 018,21	33 018,96
4/0110002/01900	Kaffeemaschine Büro 2021	20.12.2021	7,5	10,0	509,15	0,00	0,00	0,00	59,90	449,25
4/0110002/01905	Drehstuhl Gemeindeamt 2023	03.03.2023	10,0	10,0	0,00	964,78	0,00	0,00	964,78	0,00
4/0180001/01829	Server 2019	26.06.2019	2,0	7,0	5 652,00	0,00	0,00	0,00	1 884,00	3 768,00
4/0180001/01833	Server 2023	11.05.2023	6,0	7,0	0,00	14 184,36	0,00	0,00	2 026,34	12 158,02
4/0180003/01830	Hardware 2019	26.06.2019	0,0	4,0	0,00	0,00	0,00	0,00	0,00	0,00
4/0180003/01831	Telefonanlage 2013	01.01.1900	0,0	4,0	0,00	0,00	0,00	0,00	0,00	0,00
4/0180003/01834	Hardware 2022	11.11.2022	4,0	4,0	0,00	0,00	0,00	0,00	0,00	0,00
4/0180003/01838	PC und Hardware Gemeindeamt 2023	11.05.2023	3,0	4,0	0,00	15 764,10	0,00	0,00	3 941,03	11 823,07
4/0180004/01824	Kuvertiermaschine 2019	11.01.2019	3,0	8,0	3 534,00	0,00	0,00	0,00	883,50	2 650,50
4/0180004/01825	Kopierer 2017	22.09.2017	1,5	8,0	2 676,46	0,00	0,00	0,00	1 070,58	1 605,88
4/0330001/00001	Apple iPhone 13(256GB)	01.02.2022	3,0	5,0	752,32	0,00	0,00	0,00	188,08	564,24
015000 Pressestelle, Amtsblätter und Öffentlichkeitsarbeit					10 532,23	0,00	0,00	0,00	1 620,34	8 911,89
1026	Amts-, Betriebs- und Geschäftsausstattung				10 532,23	0,00	0,00	0,00	1 620,34	8 911,89
4/0180001/01832	Elektronische Ankündigungstafel 2022	19.07.2022	5,5	7,0	10 532,23	0,00	0,00	0,00	1 620,34	8 911,89
024000 Wahlamt					0,00	954,00	0,00	0,00	954,00	0,00
1026	Amts-, Betriebs- und Geschäftsausstattung				0,00	954,00	0,00	0,00	954,00	0,00
4/0110002/01907	Wahlurnen 2023, 5 Stück	05.04.2023	10,0	10,0	0,00	954,00	0,00	0,00	954,00	0,00

Ansatz MVAG Konto	Bezeichnung	Inbetrieb- nahme	RND	ND	Buchwert 31.12.2022	Zugänge/ + Umbuchungen -	Abgänge/	Wertaufholung+/ Wertminderung-	Abschreibung	Buchwert 31.12.2023
029000	Amtsgebäude				749 867,97	16 673,81	0,00	0,00	23 931,73	742 610,05
1021	Grundstücke, Grundstückseinrichtungen und Infrastruktur				655 275,00	0,00	0,00	0,00	0,00	655 275,00
1/0020001/00072	Grundstück Nr. 1311/1, KG-Nr. 23426, Bauflächen, Hauptp	01.01.1900			221 850,00	0,00	0,00	0,00	0,00	221 850,00
1/0020002/00073	Grundstück Nr. 1311/1, KG-Nr. 23426, Sonstige, Hauptplat	01.01.1900			433 425,00	0,00	0,00	0,00	0,00	433 425,00
1024	Sonderanlagen				81 402,30	0,00	0,00	0,00	10 000,20	71 402,10
2/0120001/01832	PV-Anlage 2019	07.10.2019	10,5	15,0	66 702,30	0,00	0,00	0,00	5 800,20	60 902,10
2/0260001/01844	Klimaanlage 2016	08.07.2016	2,5	10,0	14 700,00	0,00	0,00	0,00	4 200,00	10 500,00
1026	Amts-, Betriebs- und Geschäftsausstattung				13 190,67	16 673,81	0,00	0,00	13 931,53	15 932,95
2/0110002/00002	Zutrittssystem Salto Gemeindeamt 2023	31.05.2023	9,0	10,0	0,00	12 113,81	0,00	0,00	1 211,38	10 902,43
2/0260001/01845	Klimaanlage 2023, Büro Meldewesen	07.08.2023	9,5	10,0	0,00	2 280,00	0,00	0,00	114,00	2 166,00
2/0260001/01846	Klimaanlage 2023, Büro Bürgerservice	07.08.2023	9,5	10,0	0,00	2 280,00	0,00	0,00	114,00	2 166,00
4/0110002/01834	Einrichtung Gemeindeamt 2013	01.09.2013	0,0	10,0	3 085,12	0,00	0,00	0,00	3 085,12	0,00
4/0110002/01835	Einrichtung Gastronomie 2013	01.09.2013	0,0	10,0	8 071,54	0,00	0,00	0,00	8 071,54	0,00
4/0110002/01842	Einrichtung Gemeindeamt 2014	01.04.2014	0,0	10,0	564,89	0,00	0,00	0,00	564,89	0,00
4/0110002/01845	Einrichtung Gastronomie 2014	01.04.2014	0,0	10,0	617,42	0,00	0,00	0,00	617,42	0,00
4/0110002/01846	Einrichtung Gemeindeamt 2017	07.07.2017	3,5	10,0	324,00	0,00	0,00	0,00	72,00	252,00
4/0110002/01893	Einrichtung Gemeindeamt 2019	29.11.2019	5,5	10,0	527,70	0,00	0,00	0,00	81,18	446,52
031000	Amt für Raumordnung und Raumplanung				40 739,97	4 559,20	0,00	0,00	6 690,14	38 609,03
1010	Immaterielle Vermögenswerte				40 739,97	4 559,20	0,00	0,00	6 690,14	38 609,03
2/0440001/01684	Flächenwidmungsplan 2009	31.12.2009	0,0	10,0	0,00	0,00	0,00	0,00	0,00	0,00
2/0440001/01685	Flächenwidmungsplan 2010	31.12.2010	0,0	10,0	0,00	0,00	0,00	0,00	0,00	0,00
2/0440001/01686	Flächenwidmungsplan 2011	31.12.2011	0,0	10,0	0,00	0,00	0,00	0,00	0,00	0,00
2/0440001/01687	Flächenwidmungsplan 2012	31.12.2012	0,0	10,0	0,00	0,00	0,00	0,00	0,00	0,00
2/0440001/01688	Flächenwidmungsplan 2013	31.12.2013	0,0	10,0	801,01	0,00	0,00	0,00	801,01	0,00
2/0440001/01689	Flächenwidmungsplan 2014	31.12.2014	0,5	10,0	606,60	0,00	0,00	0,00	404,40	202,20
2/0440001/01690	Flächenwidmungsplan 2015	31.12.2015	1,5	10,0	1 674,00	0,00	0,00	0,00	669,60	1 004,40
2/0440001/01691	Flächenwidmungsplan 2016	31.12.2016	2,5	10,0	2 100,00	0,00	0,00	0,00	600,00	1 500,00
2/0440001/01692	Flächenwidmungsplan 2017	31.12.2017	3,5	10,0	5 934,60	0,00	0,00	0,00	1 318,80	4 615,80
2/0440001/01693	Flächenwidmungsplan 2018	31.12.2018	4,5	10,0	4 936,80	0,00	0,00	0,00	897,60	4 039,20
2/0440001/01694	Flächenwidmungsplan 2019	31.12.2019	5,5	10,0	8 498,96	0,00	0,00	0,00	1 307,53	7 191,43
2/0440001/01695	Flächenwidmungsplan 2021	18.11.2021	0,0		7 452,00	0,00	0,00	0,00	0,00	7 452,00
2/0440001/01696	Flächenwidmungsplan 2022	02.02.2022	0,0		8 736,00	0,00	0,00	0,00	0,00	8 736,00
2/0440001/01697	Flächenwidmungsplan 2023	22.05.2023			0,00	4 559,20	0,00	0,00	691,20	3 868,00

Ansatz MVAG Konto	Bezeichnung	Inbetrieb- nahme	RND	ND	Buchwert 31.12.2022	Zugänge/ + Umbuchungen -	Abgänge/	Wertaufholung+/ Wertminderung-	Abschreibung	Buchwert 31.12.2023
163000	Freiwillige Feuerwehren				244 383,27	0,00	0,00	0,00	12 532,47	231 850,80
1025	Technische Anlagen, Fahrzeuge und Maschinen				340 384,86	0,00	0,00	0,00	17 455,63	322 929,23
4/0150002/01719	HLF 3	31.12.2017	18,5	25,0	340 384,86	0,00	0,00	0,00	17 455,63	322 929,23
1311	Investitionszuschüsse von Trägern öffentlichen Rechts				-96 001,59	0,00	0,00	0,00	-4 923,16	-91 078,43
4/0150002/01720	HLF 3 Eigenmittel FF	31.12.2017	18,5	25,0	-23 400,00	0,00	0,00	0,00	-1 200,00	-22 200,00
4/0150002/01900	KT HLF 3	31.12.2017	18,5	25,0	-72 601,59	0,00	0,00	0,00	-3 723,16	-68 878,43
179000	Sonstige Einrichtungen und Maßnahmen				1 960,20	2 578,01	0,00	0,00	475,60	4 062,61
1026	Amts-, Betriebs- und Geschäftsausstattung				1 960,20	2 578,01	0,00	0,00	475,60	4 062,61
4/0350003/00001	Dieseltank 2022	03.02.2022	8,0	10,0	1 960,20	0,00	0,00	0,00	217,80	1 742,40
4/0350003/00002	Dieseltank 2023	18.01.2023	9,0	10,0	0,00	2 578,01	0,00	0,00	257,80	2 320,21
211000	Volksschulen				574 170,73	439 999,07	0,00	0,00	40 872,91	973 296,89
1021	Grundstücke, Grundstückseinrichtungen und Infrastruktur				374 310,00	0,00	0,00	0,00	0,00	374 310,00
1/0020001/00107	Grundstück Nr. 503/3, KG-Nr. 23426, Bauflächen, Hauptstr. 01.01.1900				99 675,00	0,00	0,00	0,00	0,00	99 675,00
1/0020001/00108	Grundstück Nr. 503/3, KG-Nr. 23426, Bauflächen, Hauptstr. 01.01.1900				162 075,00	0,00	0,00	0,00	0,00	162 075,00
1/0030001/00109	Grundstück Nr. 503/3, KG-Nr. 23426, Gärten, Hauptstraße 01.01.1900				112 560,00	0,00	0,00	0,00	0,00	112 560,00
2/0290003/01822	Spielplatz Schulgarten	16.10.2012	0,0	10,0	0,00	0,00	0,00	0,00	0,00	0,00
1022	Gebäude und Bauten				196 270,09	431 677,72	0,00	0,00	36 764,35	591 183,46
2/0060001/01718	VS+ASO+Turnsaal	01.01.1980	6,0	50,0	196 270,09	0,00	0,00	0,00	28 038,58	168 231,51
2/0060001/01727	Zubau VS+ASO 2023	27.03.2023	49,0	50,0	0,00	137 806,33	0,00	0,00	2 848,34	134 957,99
2/0060001/01728	Zubau Volks- u. Sonderschule	13.04.2023	49,0	50,0	0,00	293 871,39	0,00	0,00	5 877,43	287 993,96
1026	Amts-, Betriebs- und Geschäftsausstattung				8 590,64	8 321,35	0,00	0,00	4 958,56	11 953,43
4/0110002/01847	Einrichtung VS 2009	19.05.2009	0,0	10,0	0,00	0,00	0,00	0,00	0,00	0,00
4/0110002/01848	Einrichtung VS 2011	16.09.2011	0,0	10,0	0,00	0,00	0,00	0,00	0,00	0,00
4/0110002/01849	Einrichtung VS 2013	15.02.2013	0,0	10,0	0,00	0,00	0,00	0,00	0,00	0,00
4/0110002/01850	Einrichtung VS 2014	05.11.2014	0,5	10,0	378,53	0,00	0,00	0,00	252,35	126,18
4/0110002/01895	Einrichtung VS 2020	26.06.2020	6,0	10,0	1 196,78	0,00	0,00	0,00	170,97	1 025,81
4/0110002/01903	Einrichtung VS 2022	27.10.2022	8,5	10,0	1 896,45	0,00	0,00	0,00	199,63	1 696,82
4/0110002/01908	Waschmaschine Siemens VS 2023	12.06.2023	10,0	10,0	0,00	900,00	0,00	0,00	900,00	0,00
4/0110002/01910	Volksschule Aktenschrank / Metallschrank	14.12.2023	10,0	10,0	0,00	1 329,55	0,00	0,00	1 329,55	0,00
4/0180003/01821	4 Smartboards	09.10.2015	0,0	4,0	3 078,00	0,00	0,00	0,00	0,00	3 078,00
4/0180003/01833	PC und Zubehör VS 2022	21.09.2022	2,5	4,0	2 040,88	0,00	0,00	0,00	583,11	1 457,77
4/0180003/01836	PC und Zubehör VS 2023	13.04.2023	3,0	4,0	0,00	6 091,80	0,00	0,00	1 522,95	4 568,85
1311	Investitionszuschüsse von Trägern öffentlichen Rechts				-5 000,00	0,00	0,00	0,00	-850,00	-4 150,00
2/0110002/00001	Einrichtung VS Förderung Land NÖ	22.03.2021	7,0	10,0	-4 400,00	0,00	0,00	0,00	-550,00	-3 850,00
2/0180003/00001	EDV Anlage VS Förderung Land NÖ	22.03.2021	1,0	4,0	-600,00	0,00	0,00	0,00	-300,00	-300,00

Ansatz MVAG Konto	Bezeichnung	Inbetrieb- nahme	RND	ND	Buchwert 31.12.2022	Zugänge/ + Umbuchungen -	Abgänge/ -	Wertaufholung+/ Wertminderung-	Abschreibung	Buchwert 31.12.2023
2/0290003/01823	Spielplatz Schulgarten Förderung NÖLR	04.07.2013	0,0	10,0	0,00	0,00	0,00	0,00	0,00	0,00
2/0290003/01961	KT Spielplatz Schulgarten	04.07.2013	0,0	10,0	0,00	0,00	0,00	0,00	0,00	0,00
240000 Kindergärten					1 699 327,98	18 923,25	0,00	0,00	43 313,18	1 674 938,05
1021	Grundstücke, Grundstückseinrichtungen und Infrastruktur				278 055,00	0,00	0,00	0,00	0,00	278 055,00
1/0020001/00101	Grundstück Nr. 466/3, KG-Nr. 23426, Bauflächen, Hauptstr. 01.01.1900				57 675,00	0,00	0,00	0,00	0,00	57 675,00
1/0030001/00102	Grundstück Nr. 466/3, KG-Nr. 23426, Gärten, Hauptstraße 01.01.1900				220 380,00	0,00	0,00	0,00	0,00	220 380,00
1022	Gebäude und Bauten				1 437 200,69	0,00	0,00	0,00	37 821,07	1 399 379,62
3/0060001/00429	Gebäude Kindergarten Ort	01.01.2011	37,0	50,0	1 437 200,69	0,00	0,00	0,00	37 821,07	1 399 379,62
1026	Amts-, Betriebs- und Geschäftsausstattung				20 162,29	18 923,25	0,00	0,00	6 441,85	32 643,69
5/0110002/01695	KiGa-Ausstattung 2008	31.12.2008	0,0	10,0	0,00	0,00	0,00	0,00	0,00	0,00
5/0110002/01696	KiGa-Ausstattung 2009	31.12.2009	0,0	10,0	0,00	0,00	0,00	0,00	0,00	0,00
5/0110002/01697	KiGa-Ausstattung 2010	31.12.2010	0,0	10,0	0,00	0,00	0,00	0,00	0,00	0,00
5/0110002/01698	KiGa-Ausstattung 2011	31.12.2011	0,0	10,0	0,00	0,00	0,00	0,00	0,00	0,00
5/0110002/01699	KiGa-Ausstattung 2012	31.12.2012	0,0	10,0	0,00	0,00	0,00	0,00	0,00	0,00
5/0110002/01700	KiGa-Ausstattung 2013	31.12.2013	0,0	10,0	194,28	0,00	0,00	0,00	194,28	0,00
5/0110002/01701	KiGa-Ausstattung 2014	31.12.2014	0,5	10,0	434,09	0,00	0,00	0,00	289,39	144,70
5/0110002/01702	KiGa-Ausstattung 2015	31.12.2015	1,5	10,0	575,50	0,00	0,00	0,00	230,20	345,30
5/0110002/01703	KiGa-Ausstattung 2016	31.12.2016	2,5	10,0	3 121,17	0,00	0,00	0,00	891,76	2 229,41
5/0110002/01704	KiGa-Ausstattung 2017	31.12.2017	3,5	10,0	1 268,01	0,00	0,00	0,00	281,78	986,23
5/0110002/01705	KiGa-Ausstattung 2018	31.12.2018	4,5	10,0	1 958,55	0,00	0,00	0,00	356,10	1 602,45
5/0110002/01719	KiGa-Ausstattung 2020	27.08.2020	6,5	10,0	6 571,41	0,00	0,00	0,00	876,19	5 695,22
5/0110002/01720	KiGa-Ausstattung 2021	30.04.2021	7,0	10,0	1 813,33	0,00	0,00	0,00	226,67	1 586,66
5/0110002/01726	KiGa-Ausstattung 2022 Ort	27.10.2022	10,0	10,0	0,00	0,00	0,00	0,00	0,00	0,00
5/0110002/01728	KiGa Ort Ausstattung 2023	11.04.2023	9,0	10,0	0,00	18 923,25	0,00	0,00	2 625,93	16 297,32
5/0340002/00001	Geschirrspüler 2022, Elettrobar River 63 CDE	02.03.2022	8,0	10,0	4 225,95	0,00	0,00	0,00	469,55	3 756,40
1311	Investitionszuschüsse von Trägern öffentlichen Rechts				-36 090,00	0,00	0,00	0,00	-949,74	-35 140,26
3/0060001/01887	KT - Gebäude Kindergarten Ort	25.11.2021	37,0	39,5	-36 090,00	0,00	0,00	0,00	-949,74	-35 140,26
240010 Kindergarten SMT					1 674 110,17	1 245,30	0,00	0,00	42 203,12	1 633 152,35
1021	Grundstücke, Grundstückseinrichtungen und Infrastruktur				368 555,64	0,00	0,00	0,00	856,98	367 698,66
1/0020001/00166	Grundstück Nr. 852/512, KG-Nr. 23426, Bauflächen, Waldg 01.01.1900				59 550,00	0,00	0,00	0,00	0,00	59 550,00
1/0030001/00167	Grundstück Nr. 852/512, KG-Nr. 23426, Gärten, Waldgasse 01.01.1900				293 580,00	0,00	0,00	0,00	0,00	293 580,00
5/0040008/00001	Zaunanlage Kiga SMT	30.04.2021	17,0	20,0	15 425,64	0,00	0,00	0,00	856,98	14 568,66
1022	Gebäude und Bauten				1 261 669,20	0,00	0,00	0,00	28 674,30	1 232 994,90
3/0060001/00435	Kindergartengebäude SMT	01.01.2017	43,0	50,0	1 261 669,20	0,00	0,00	0,00	28 674,30	1 232 994,90

Ansatz MVAG Konto	Bezeichnung	Inbetrieb- nahme	RND	ND	Buchwert 31.12.2022	Zugänge/ + Umbuchungen -	Abgänge/	Wertaufholung+/ Wertminderung-	Abschreibung	Buchwert 31.12.2023
1024	Sonderanlagen				32 472,71	0,00	0,00	0,00	2 706,06	29 766,65
2/0120001/01834	PV-Anlage Kiga SMT	31.03.2020	11,0	15,0	32 472,71	0,00	0,00	0,00	2 706,06	29 766,65
1025	Technische Anlagen, Fahrzeuge und Maschinen				2 495,41	0,00	0,00	0,00	356,49	2 138,92
5/0180004/00001	Kopierer 2022 Sharp MX2651EU	17.02.2022	6,0	8,0	2 495,41	0,00	0,00	0,00	356,49	2 138,92
1026	Amts-, Betriebs- und Geschäftsausstattung				61 005,47	1 245,30	0,00	0,00	12 470,96	49 779,81
4/0180003/01837	Notebook und Zubehör Kiga SMT 2023	13.04.2023	3,0	4,0	0,00	1 245,30	0,00	0,00	311,33	933,97
5/0110002/01707	Kiga-Ausstattung 2008	31.12.2008	0,0	10,0	0,00	0,00	0,00	0,00	0,00	0,00
5/0110002/01708	Kiga-Ausstattung 2009	31.12.2009	0,0	10,0	0,00	0,00	0,00	0,00	0,00	0,00
5/0110002/01709	Kiga-Ausstattung 2010	31.12.2010	0,0	10,0	0,00	0,00	0,00	0,00	0,00	0,00
5/0110002/01710	Kiga-Ausstattung 2011	31.12.2011	0,0	10,0	0,00	0,00	0,00	0,00	0,00	0,00
5/0110002/01711	Kiga-Ausstattung 2012	31.12.2012	0,0	10,0	0,00	0,00	0,00	0,00	0,00	0,00
5/0110002/01712	Kiga-Ausstattung 2013	31.12.2013	0,0	10,0	96,76	0,00	0,00	0,00	96,76	0,00
5/0110002/01713	Kiga-Ausstattung 2014	31.12.2014	0,5	10,0	156,29	0,00	0,00	0,00	104,19	52,10
5/0110002/01714	Kiga-Ausstattung 2015	31.12.2015	1,5	10,0	1 137,94	0,00	0,00	0,00	455,18	682,76
5/0110002/01715	Kiga-Ausstattung 2016	31.12.2016	2,5	10,0	929,41	0,00	0,00	0,00	265,55	663,86
5/0110002/01716	Kiga-Ausstattung 2017	31.12.2017	3,5	10,0	27 748,69	0,00	0,00	0,00	6 166,38	21 582,31
5/0110002/01717	Kiga-Ausstattung 2018	31.12.2018	4,5	10,0	21 120,14	0,00	0,00	0,00	3 840,03	17 280,11
5/0110002/01718	Kiga-Ausstattung 2020	18.08.2020	6,5	10,0	6 337,87	0,00	0,00	0,00	845,05	5 492,82
5/0110002/01721	Kiga SMT Ausstattung 2021	29.11.2021	10,0	10,0	0,00	0,00	0,00	0,00	0,00	0,00
5/0110002/01722	Kiga SMT Ausstattung 2022	31.01.2022	8,0	10,0	3 478,37	0,00	0,00	0,00	386,49	3 091,88
1311	Investitionszuschüsse von Trägern öffentlichen Rechts				-52 088,26	0,00	0,00	0,00	-2 861,67	-49 226,59
3/0060001/01888	KT Kindergarten SMT Fenster 2022	07.11.2022	43,0	44,5	-18 790,47	0,00	0,00	0,00	-427,06	-18 363,41
3/0120001/00003	PV Anlage Kiga SMT Förderung Land NÖ	22.03.2021	12,0	15,0	-9 620,00	0,00	0,00	0,00	-740,00	-8 880,00
3/0120001/00004	PV Anlage Kiga SMT Förderung Bund KIP	22.03.2021	12,0	15,0	-17 269,20	0,00	0,00	0,00	-1 328,40	-15 940,80
5/0040008/00002	KT Kiga SMT Zaun	30.04.2021	16,5	19,5	-6 408,59	0,00	0,00	0,00	-366,21	-6 042,38
259010 Jugendzentrum SMT					0,00	4 396,80	0,00	0,00	366,40	4 030,40
1026	Amts-, Betriebs- und Geschäftsausstattung				0,00	4 396,80	0,00	0,00	366,40	4 030,40
4/0320001/00001	Überwachungssystem Multisportanlage SMT 2023	07.07.2023	5,5	6,0	0,00	4 396,80	0,00	0,00	366,40	4 030,40
262000 Sportplätze					2 006 996,67	23 512,15	0,00	0,00	76 095,78	1 954 413,04
1021	Grundstücke, Grundstückseinrichtungen und Infrastruktur				1 547 032,07	0,00	0,00	0,00	61 753,51	1 485 278,56
1/0030001/00014	Grundstück Nr. 1031/3, KG-Nr. 23426, landwirtschaftlich ge	01.01.1900			200 191,60	0,00	0,00	0,00	0,00	200 191,60
2/0040008/01815	Zaun	01.01.2013	9,0	20,0	92 480,85	0,00	0,00	0,00	9 248,09	83 232,76
2/0040013/01816	Errichtung Sportanlage 2012-2015	01.01.2013	22,0	33,0	992 644,69	0,00	0,00	0,00	43 158,46	949 486,23
2/0040013/01817	Erweiterung Sportanlage 2017-2019	01.01.2018	27,0	33,0	261 714,93	0,00	0,00	0,00	9 346,96	252 367,97
2/0350004/01813	Flutlicht, Bewässerungsanlage	01.01.2013	0,0	10,0	0,00	0,00	0,00	0,00	0,00	0,00

Ansatz MVAG Konto	Bezeichnung	Inbetrieb- nahme	RND	ND	Buchwert 31.12.2022	Zugänge/ + Umbuchungen -	Abgänge/	Wertaufholung+/ Wertminderung-	Abschreibung	Buchwert 31.12.2023
1022	Gebäude und Bauten				454 374,27	8 697,60	0,00	0,00	12 229,12	450 842,75
2/0060001/01726	Club-, Kantine und Tribüne	01.01.2013	39,0	50,0	454 374,27	0,00	0,00	0,00	11 359,36	443 014,91
2/0350003/00001	Kassacontainer Sportplatz 2023	23.02.2023	9,0	10,0	0,00	8 697,60	0,00	0,00	869,76	7 827,84
1025	Technische Anlagen, Fahrzeuge und Maschinen				5 590,33	0,00	0,00	0,00	1 222,42	4 367,91
4/0240001/01818	Kubota 2013	04.02.2013	0,0	10,0	0,00	0,00	0,00	0,00	0,00	0,00
4/0240001/01819	Frontmäherwerk 2015	13.04.2015	1,0	10,0	1 046,83	0,00	0,00	0,00	523,42	523,41
4/0240001/01874	Husqvarna Rasentraktor RC 318 T 2019	21.11.2019	5,5	10,0	4 543,50	0,00	0,00	0,00	699,00	3 844,50
1026	Amts-, Betriebs- und Geschäftsausstattung				0,00	14 814,55	0,00	0,00	890,73	13 923,82
2/0130002/00001	Alarmanlage ASK Kantine 2023	16.08.2023	9,5	10,0	0,00	4 422,43	0,00	0,00	221,12	4 201,31
2/0130002/00002	Alarmanlage ASK Kabine 2023	16.08.2023	9,5	10,0	0,00	7 392,12	0,00	0,00	369,61	7 022,51
4/0110002/01812	Ausstattung, Küche	01.01.2013	0,0	10,0	0,00	0,00	0,00	0,00	0,00	0,00
4/0110002/01814	Tonanlage	01.01.2013	0,0	10,0	0,00	0,00	0,00	0,00	0,00	0,00
4/0350004/00001	Vöslauer Automat Sportplatz 2023	24.07.2023	4,5	5,0	0,00	1 500,00	0,00	0,00	150,00	1 350,00
4/0350004/00002	Keli Automat Vendo Sportplatz 2023	24.07.2023	4,5	5,0	0,00	1 500,00	0,00	0,00	150,00	1 350,00
369000	Sonstige Einrichtungen und Maßnahmen				-4 711,73	1 222,30	0,00	0,00	-527,84	-2 961,59
1025	Technische Anlagen, Fahrzeuge und Maschinen				1 630,62	0,00	0,00	0,00	203,83	1 426,79
4/0150002/01901	Anhänger Humbaur Mehrweggeschirr WB-947 GH	23.03.2021	7,0	10,0	1 630,62	0,00	0,00	0,00	203,83	1 426,79
1026	Amts-, Betriebs- und Geschäftsausstattung				3 449,65	1 222,30	0,00	0,00	492,33	4 179,62
4/0110002/01896	Mehrweggeschirr	27.01.2021	7,0	10,0	21,96	0,00	0,00	0,00	2,75	19,21
4/0110002/01897	Geschirrspüler Mehrweggeschirr	25.02.2021	7,0	10,0	3 427,69	0,00	0,00	0,00	428,46	2 999,23
4/0110002/01902	Plakatständer 2022	19.09.2022	10,0	10,0	0,00	0,00	0,00	0,00	0,00	0,00
4/0350004/00003	Mobile Tonanlage 2023	27.07.2023	9,5	10,0	0,00	1 222,30	0,00	0,00	61,12	1 161,18
1311	Investitionszuschüsse von Trägern öffentlichen Rechts				-9 792,00	0,00	0,00	0,00	-1 224,00	-8 568,00
4/0110002/01904	KT Mehrweggeschirr	07.11.2022	7,0	8,5	-9 792,00	0,00	0,00	0,00	-1 224,00	-8 568,00
423000	Essen auf Rädern				16 725,00	0,00	0,00	0,00	4 058,00	12 667,00
1025	Technische Anlagen, Fahrzeuge und Maschinen				16 725,00	0,00	0,00	0,00	4 058,00	12 667,00
4/0150002/01733	WB 330 DX, Opel Combo	26.08.2015	1,5	10,0	3 565,00	0,00	0,00	0,00	1 426,00	2 139,00
4/0150002/01734	WB 503 FY, Ford Variobus	18.06.2018	4,0	10,0	13 160,00	0,00	0,00	0,00	2 632,00	10 528,00
429000	Sonstige Einrichtungen und Maßnahme n				3 702,31	0,00	0,00	0,00	721,77	2 980,54
1026	Amts-, Betriebs- und Geschäftsausstattung				3 702,31	0,00	0,00	0,00	721,77	2 980,54
4/0110002/01898	Kopierer	02.06.2021	7,0	10,0	2 613,12	0,00	0,00	0,00	326,64	2 286,48
4/0110002/01899	Kühlgefrierkombi Bosch KGV39VLEA	26.07.2021	7,5	10,0	390,91	0,00	0,00	0,00	45,99	344,92
4/0180003/01832	PC Betreutes Wohnen Ort	11.06.2021	1,0	4,0	698,28	0,00	0,00	0,00	349,14	349,14

Ansatz MVAG Konto	Bezeichnung	Inbetrieb- nahme	RND	ND	Buchwert 31.12.2022	Zugänge/ + Umbuchungen -	Abgänge/	Wertaufholung+/ Wertminderung-	Abschreibung	Buchwert 31.12.2023
612000	Gemeindestraßen				5 403 474,57	282 487,82	97 689,09	0,00	368 784,29	5 219 489,01
1021	Grundstücke, Grundstückseinrichtungen und Infrastruktur				5 495 775,42	177 422,96	0,00	0,00	367 372,79	5 305 825,59
2/0040001/01374	Kurze Gasse / Fahrbahn Fläche 140,66 m ² , Oberfläche Asf	01.01.2000	8,2	33,0	1 960,72	0,00	0,00	0,00	213,12	1 747,60
2/0040001/01375	Bahnhofstraße / Fahrbahn Fläche 851,95 m ² , Oberfläche A	01.01.2006	14,8	33,0	20 395,18	0,00	0,00	0,00	1 290,83	19 104,35
2/0040001/01376	Bahnhofstraße / Parkstreifen Fläche 306,02 m ² , Oberfläche	01.01.2006	14,8	33,0	5 860,71	0,00	0,00	0,00	370,93	5 489,78
2/0040001/01377	Bahnhofstraße / Geh- und Radweg Fläche 140,15 m ² , Ober	01.01.2006	14,8	33,0	2 684,08	0,00	0,00	0,00	169,88	2 514,20
2/0040001/01378	Salzergasse / Fahrbahn Fläche 300,05 m ² , Oberfläche Asp	01.01.2000	8,2	33,0	4 182,52	0,00	0,00	0,00	454,62	3 727,90
2/0040001/01379	Salzergasse / Geh- und Radweg Fläche 31,61 m ² , Oberfläc	01.01.2000	8,2	33,0	352,49	0,00	0,00	0,00	38,31	314,18
2/0040001/01380	Hauptstraße / Fahrbahn Fläche 134,30 m ² , Oberfläche Asp	01.01.2000	8,2	33,0	1 872,06	0,00	0,00	0,00	203,48	1 668,58
2/0040001/01381	Untere Feldgasse / Fahrbahn Fläche 277,40 m ² , Oberfläche	01.01.2000	8,2	33,0	3 866,80	0,00	0,00	0,00	420,30	3 446,50
2/0040001/01382	Untere Feldgasse / Geh- und Radweg Fläche 222,77 m ² , O	01.01.2000	8,2	33,0	2 484,16	0,00	0,00	0,00	270,02	2 214,14
2/0040001/01383	Kurze Gasse / Fahrbahn Fläche 201,80 m ² , Oberfläche Asf	01.01.2006	14,8	33,0	4 830,96	0,00	0,00	0,00	305,76	4 525,20
2/0040001/01384	kein Name / Parkstreifen Fläche 142,02 m ² , Oberfläche Pfl	01.01.2006	14,8	33,0	2 719,89	0,00	0,00	0,00	172,14	2 547,75
2/0040001/01385	kein Name / Fahrbahn Fläche 3.527,49 m ² , Oberfläche Asp	01.01.2006	14,8	33,0	84 445,86	0,00	0,00	0,00	5 344,67	79 101,19
2/0040001/01386	Eisenweg / Fahrbahn Fläche 145,38 m ² , Oberfläche Asphal	01.01.2006	14,8	33,0	3 480,32	0,00	0,00	0,00	220,27	3 260,05
2/0040001/01387	Leopold Poper-Gasse / Fahrbahn Fläche 849,05 m ² , Oberfl	01.01.2000	8,2	33,0	11 835,24	0,00	0,00	0,00	1 286,44	10 548,80
2/0040001/01388	Kurt Hofer-Straße / Fahrbahn Fläche 955,64 m ² , Oberfläche	01.01.1993	1,6	33,0	3 764,64	0,00	0,00	0,00	1 447,94	2 316,70
2/0040001/01389	Kurt Hofer-Straße / Geh- und Radweg Fläche 179,31 m ² , O	01.01.2000	8,2	33,0	1 999,57	0,00	0,00	0,00	217,34	1 782,23
2/0040001/01390	Dalengasse / Fahrbahn Fläche 131,44 m ² , Oberfläche Asp	01.01.2006	14,8	33,0	3 146,60	0,00	0,00	0,00	199,15	2 947,45
2/0040001/01391	Inselweg / Fahrbahn Fläche 448,23 m ² , Oberfläche Asphalt	01.01.2000	8,2	33,0	6 248,04	0,00	0,00	0,00	679,13	5 568,91
2/0040001/01392	Hauptstraße / Fahrbahn Fläche 184,80 m ² , Oberfläche Asp	01.01.2006	14,8	33,0	4 424,00	0,00	0,00	0,00	280,00	4 144,00
2/0040001/01393	Tritolstraße / Fahrbahn Fläche 4.025,66 m ² , Oberfläche Asf	01.01.2006	14,8	33,0	96 371,86	0,00	0,00	0,00	6 099,48	90 272,38
2/0040001/01394	Tritolstraße / Geh- und Radweg Fläche 299,26 m ² , Oberfläc	01.01.2006	14,8	33,0	5 731,21	0,00	0,00	0,00	362,73	5 368,48
2/0040001/01395	Eichengasse / Fahrbahn Fläche 212,46 m ² , Oberfläche Asf	01.01.2000	8,2	33,0	2 961,56	0,00	0,00	0,00	321,91	2 639,65
2/0040001/01396	Bahngasse / Geh- und Radweg Fläche 414,28 m ² , Oberfläc	01.01.2006	14,8	33,0	7 934,08	0,00	0,00	0,00	502,16	7 431,92
2/0040001/01397	Bahngasse / Parkstreifen Fläche 49,52 m ² , Oberfläche Asp	01.01.2006	14,8	33,0	948,39	0,00	0,00	0,00	60,02	888,37
2/0040001/01398	Bahngasse / Fahrbahn Fläche 1.698,70 m ² , Oberfläche Asf	01.01.2006	14,8	33,0	40 665,84	0,00	0,00	0,00	2 573,79	38 092,05
2/0040001/01399	Engerthstraße / Fahrbahn Fläche 1.734,03 m ² , Oberfläche .	01.01.2000	8,2	33,0	24 171,32	0,00	0,00	0,00	2 627,32	21 544,00
2/0040001/01400	Engerthstraße / Fahrbahn Fläche 1.508,46 m ² , Oberfläche .	01.01.2006	14,8	33,0	36 111,61	0,00	0,00	0,00	2 285,54	33 826,07
2/0040001/01401	Engerthstraße / Geh- und Radweg Fläche 305,95 m ² , Ober	01.01.2006	14,8	33,0	5 859,45	0,00	0,00	0,00	370,85	5 488,60
2/0040001/01402	Sportplatzgasse / Fahrbahn Fläche 2.277,13 m ² , Oberfläch	01.01.2006	14,8	33,0	54 513,10	0,00	0,00	0,00	3 450,20	51 062,90
2/0040001/01403	Sportplatzgasse / Fahrbahn Fläche 2.144,40 m ² , Oberfläch	01.01.2000	8,2	33,0	29 891,64	0,00	0,00	0,00	3 249,09	26 642,55
2/0040001/01404	Bahnhof-Platz / Parkstreifen Fläche 147,36 m ² , Oberfläche	01.01.2006	14,8	33,0	2 822,16	0,00	0,00	0,00	178,62	2 643,54
2/0040001/01405	Bahnhof-Platz / Geh- und Radweg Fläche 55,85 m ² , Oberfl	01.01.2006	14,8	33,0	1 069,52	0,00	0,00	0,00	67,69	1 001,83
2/0040001/01406	Bahnhof-Platz / Fahrbahn Fläche 184,20 m ² , Oberfläche A	01.01.2006	14,8	33,0	4 409,64	0,00	0,00	0,00	279,09	4 130,55
2/0040001/01407	Fliedergasse / Fahrbahn Fläche 3.777,71 m ² , Oberfläche A	01.01.2006	14,8	33,0	90 435,96	0,00	0,00	0,00	5 723,79	84 712,17
2/0040001/01408	Buchengasse / Fahrbahn Fläche 6.445,83 m ² , Oberfläche /	01.01.2006	14,8	33,0	154 309,26	0,00	0,00	0,00	9 766,41	144 542,85
2/0040001/01409	Buchenweg / Fahrbahn Fläche 353,64 m ² , Oberfläche Asp	01.01.2006	14,8	33,0	8 465,92	0,00	0,00	0,00	535,82	7 930,10
2/0040001/01410	Meisengasse / Fahrbahn Fläche 4.351,26 m ² , Oberfläche A	01.01.2006	14,8	33,0	104 166,52	0,00	0,00	0,00	6 592,82	97 573,70

Ansatz MVAG Konto	Bezeichnung	Inbetrieb- nahme	RND	ND	Buchwert 31.12.2022	Zugänge/ + Umbuchungen -	Abgänge/ -	Wertaufholung+/ Wertminderung-	Abschreibung	Buchwert 31.12.2023
2/0040001/01411	Ginstergasse / Fahrbahn Fläche 1.088,52 m², Oberfläche A	01.01.2006	14,8	33,0	26 058,52	0,00	0,00	0,00	1 649,27	24 409,25
2/0040001/01412	Trappenweg / Fahrbahn Fläche 282,15 m², Oberfläche Asp	01.01.2006	14,8	33,0	6 754,50	0,00	0,00	0,00	427,50	6 327,00
2/0040001/01413	Fasangasse / Fahrbahn Fläche 2.298,54 m², Oberfläche As	01.01.2006	14,8	33,0	55 025,64	0,00	0,00	0,00	3 482,64	51 543,00
2/0040001/01414	Strauchgasse / Fahrbahn Fläche 2.430,24 m², Oberfläche /	01.01.2006	14,8	33,0	58 178,48	0,00	0,00	0,00	3 682,18	54 496,30
2/0040001/01415	Untere Feldgasse / Fahrbahn Fläche 575,04 m², Oberfläche	01.01.2006	14,8	33,0	13 766,12	0,00	0,00	0,00	871,27	12 894,85
2/0040001/01416	kein Name / Fahrbahn Fläche 386,34 m², Oberfläche Asph:	01.01.1993	1,6	33,0	1 521,95	0,00	0,00	0,00	585,37	936,58
2/0040001/01418	Obere Feldgasse / Fahrbahn Fläche 4.852,69 m², Oberfläc	01.01.2006	14,8	33,0	116 170,35	0,00	0,00	0,00	7 352,55	108 817,80
2/0040001/01419	Wiener Neustädter Straße / Fahrbahn Fläche 957,24 m², O	01.01.2006	14,8	33,0	22 915,76	0,00	0,00	0,00	1 450,36	21 465,40
2/0040001/01420	Waldgasse / Fahrbahn Fläche 749,13 m², Oberfläche Asph	01.01.2000	8,2	33,0	10 442,41	0,00	0,00	0,00	1 135,04	9 307,37
2/0040001/01421	Maria Theresien-Straße / Fahrbahn Fläche 3.976,80 m², O	01.01.2006	14,8	33,0	95 202,19	0,00	0,00	0,00	6 025,46	89 176,73
2/0040001/01422	Schwalbenweg / Fahrbahn Fläche 1.158,25 m², Oberfläche	01.01.2006	14,8	33,0	27 727,67	0,00	0,00	0,00	1 754,92	25 972,75
2/0040001/01424	Schedlerstraße / Geh- und Radweg Fläche 754,64 m², Obe	01.01.2006	14,8	33,0	14 452,58	0,00	0,00	0,00	914,72	13 537,86
2/0040001/01425	Schedlerstraße / Fahrbahn Fläche 5.326,42 m², Oberfläche	01.01.2006	14,8	33,0	127 511,13	0,00	0,00	0,00	8 070,32	119 440,81
2/0040001/01426	Taubengasse / Fahrbahn Fläche 780,15 m², Oberfläche As	01.01.2006	14,8	33,0	18 676,31	0,00	0,00	0,00	1 182,04	17 494,27
2/0040001/01427	Taubengasse / Fahrbahn Fläche 370,08 m², Oberfläche As	01.01.2000	8,2	33,0	5 158,68	0,00	0,00	0,00	560,73	4 597,95
2/0040001/01428	Elstergasse / Fahrbahn Fläche 407,34 m², Oberfläche Asp	01.01.2000	8,2	33,0	5 678,08	0,00	0,00	0,00	617,18	5 060,90
2/0040001/01429	Elstergasse / Fahrbahn Fläche 746,67 m², Oberfläche Asp	01.01.2006	14,8	33,0	17 874,82	0,00	0,00	0,00	1 131,32	16 743,50
2/0040001/01430	Dachsweg / Fahrbahn Fläche 275,31 m², Oberfläche Asph:	01.01.2000	8,2	33,0	3 837,64	0,00	0,00	0,00	417,13	3 420,51
2/0040001/01431	Hasenweg / Fahrbahn Fläche 277,83 m², Oberfläche Asph:	01.01.2006	14,8	33,0	6 651,09	0,00	0,00	0,00	420,96	6 230,13
2/0040001/01432	Hirschengasse / Fahrbahn Fläche 2.609,00 m², Oberfläche	01.01.2006	14,8	33,0	62 457,77	0,00	0,00	0,00	3 953,02	58 504,75
2/0040001/01433	Vogelgasse / Fahrbahn Fläche 5.763,48 m², Oberfläche As	01.01.2006	14,8	33,0	137 974,21	0,00	0,00	0,00	8 732,54	129 241,67
2/0040001/01434	Schnepfenweg / Fahrbahn Fläche 328,98 m², Oberfläche A	01.01.2006	14,8	33,0	7 875,59	0,00	0,00	0,00	498,46	7 377,13
2/0040001/01435	Tannengasse / Fahrbahn Fläche 1.388,13 m², Oberfläche /	01.01.2006	14,8	33,0	33 230,98	0,00	0,00	0,00	2 103,23	31 127,75
2/0040001/01436	Enzianweg / Fahrbahn Fläche 400,98 m², Oberfläche Asph:	01.01.2006	14,8	33,0	9 599,21	0,00	0,00	0,00	607,54	8 991,67
2/0040001/01437	Brunnengasse / Fahrbahn Fläche 1.278,54 m², Oberfläche	01.01.2006	14,8	33,0	30 607,48	0,00	0,00	0,00	1 937,18	28 670,30
2/0040001/01438	Kleeblattgasse / Parkstreifen Fläche 256,59 m², Oberfläche	01.01.2006	14,8	33,0	4 914,08	0,00	0,00	0,00	311,02	4 603,06
2/0040001/01439	Kleeblattgasse / Fahrbahn Fläche 4.496,46 m², Oberfläche	01.01.2006	14,8	33,0	107 642,52	0,00	0,00	0,00	6 812,82	100 829,70
2/0040001/01440	Edelweißweg / Fahrbahn Fläche 402,12 m², Oberfläche As:	01.01.2006	14,8	33,0	9 626,52	0,00	0,00	0,00	609,27	9 017,25
2/0040001/01441	Erikaweg / Fahrbahn Fläche 401,97 m², Oberfläche Asphalt	01.01.2006	14,8	33,0	9 622,91	0,00	0,00	0,00	609,04	9 013,87
2/0040001/01442	Trappengasse / Fahrbahn Fläche 665,16 m², Oberfläche As:	01.01.2006	14,8	33,0	15 923,52	0,00	0,00	0,00	1 007,82	14 915,70
2/0040001/01443	Trappengasse / Fahrbahn Fläche 1.812,54 m², Oberfläche	01.01.2000	8,2	33,0	25 265,72	0,00	0,00	0,00	2 746,27	22 519,45
2/0040001/01444	Wildgasse / Fahrbahn Fläche 2.101,74 m², Oberfläche Asp	01.01.2006	14,8	33,0	50 314,39	0,00	0,00	0,00	3 184,46	47 129,93
2/0040001/01445	Reiherweg / Fahrbahn Fläche 327,99 m², Oberfläche Asph:	01.01.2006	14,8	33,0	7 851,89	0,00	0,00	0,00	496,96	7 354,93
2/0040001/01446	Entenweg / Fahrbahn Fläche 329,31 m², Oberfläche Aspha	01.01.2006	14,8	33,0	7 883,49	0,00	0,00	0,00	498,96	7 384,53
2/0040001/01447	Irisweg / Fahrbahn Fläche 348,45 m², Oberfläche Asphalt,	01.01.2000	8,2	33,0	4 857,19	0,00	0,00	0,00	527,96	4 329,23
2/0040001/01448	Kleeblattgasse / Fahrbahn Fläche 817,43 m², Oberfläche A	01.01.2000	8,2	33,0	11 394,48	0,00	0,00	0,00	1 238,53	10 155,95
2/0040001/01449	Forellengasse / Fahrbahn Fläche 1.809,68 m², Oberfläche /	01.01.2006	14,8	33,0	43 322,53	0,00	0,00	0,00	2 741,93	40 580,60
2/0040001/01450	Gamsweg / Fahrbahn Fläche 277,68 m², Oberfläche Aspha	01.01.2000	8,2	33,0	3 870,68	0,00	0,00	0,00	420,73	3 449,95
2/0040001/01451	Salzergasse / Fahrbahn Fläche 716,60 m², Oberfläche Asp	01.01.2006	14,8	33,0	17 154,96	0,00	0,00	0,00	1 085,76	16 069,20

Ansatz MVAG Konto	Bezeichnung	Inbetrieb- nahme	RND	ND	Buchwert 31.12.2022	Zugänge/ + Umbuchungen	Abgänge/ -	Wertaufholung+/ Wertminderung-	Abschreibung	Buchwert 31.12.2023
2/0040001/01453	Fischaweg / Fahrbahn Fläche 1.002,89 m ² , Oberfläche Asp	01.01.1993	1,6	33,0	3 950,78	0,00	0,00	0,00	1 519,53	2 431,25
2/0040001/01454	kein Name / Fahrbahn Fläche 1.634,04 m ² , Oberfläche Asp	01.01.2000	8,2	33,0	22 777,52	0,00	0,00	0,00	2 475,82	20 301,70
2/0040001/01455	kein Name / Geh- und Radweg Fläche 106,07 m ² , Oberfläch	01.01.2006	14,8	33,0	2 031,35	0,00	0,00	0,00	128,57	1 902,78
2/0040001/01456	Dr. Markbreiter-Gasse / Geh- und Radweg Fläche 81,97 m ²	01.01.2006	14,8	33,0	1 569,89	0,00	0,00	0,00	99,36	1 470,53
2/0040001/01457	Dr. Markbreiter-Gasse / Fahrbahn Fläche 409,86 m ² , Oberf	01.01.2000	8,2	33,0	5 713,20	0,00	0,00	0,00	621,00	5 092,20
2/0040001/01458	Am Stampf / Fahrbahn Fläche 795,13 m ² , Oberfläche Asp	01.01.2000	8,2	33,0	11 083,64	0,00	0,00	0,00	1 204,74	9 878,90
2/0040001/01459	Dalengasse / Fahrbahn Fläche 683,78 m ² , Oberfläche Asp	01.01.2000	8,2	33,0	9 531,42	0,00	0,00	0,00	1 036,02	8 495,40
2/0040001/01460	Carl von Linde-Gasse / Fahrbahn Fläche 560,45 m ² , Oberfl	01.01.1993	1,6	33,0	2 207,83	0,00	0,00	0,00	849,17	1 358,66
2/0040001/01461	Sportplatzgasse / Parkstreifen Fläche 142,24 m ² , Oberfläch	01.01.2006	14,8	33,0	2 724,12	0,00	0,00	0,00	172,41	2 551,71
2/0040001/01462	Sportplatzgasse / Geh- und Radweg Fläche 97,14 m ² , Ober	01.01.2006	14,8	33,0	1 860,37	0,00	0,00	0,00	117,74	1 742,63
2/0040001/01463	Rabengasse / Fahrbahn Fläche 978,30 m ² , Oberfläche Asp	01.01.2006	14,8	33,0	23 419,92	0,00	0,00	0,00	1 482,27	21 937,65
2/0040001/01464	Wildgasse / Fahrbahn Fläche 879,48 m ² , Oberfläche Asp	01.01.2000	8,2	33,0	12 259,41	0,00	0,00	0,00	1 332,54	10 926,87
2/0040001/01465	Sperlingweg / Fahrbahn Fläche 288,27 m ² , Oberfläche Asp	01.01.2006	14,8	33,0	6 901,02	0,00	0,00	0,00	436,77	6 464,25
2/0040001/01466	Drosselgasse / Fahrbahn Fläche 1.029,03 m ² , Oberfläche A	01.01.2006	14,8	33,0	24 634,34	0,00	0,00	0,00	1 559,14	23 075,20
2/0040001/01467	Geierweg / Fahrbahn Fläche 328,47 m ² , Oberfläche Asphalt	01.01.2006	14,8	33,0	7 863,38	0,00	0,00	0,00	497,68	7 365,70
2/0040001/01469	Tritolstraße / Fahrbahn Fläche 2.277,82 m ² , Oberfläche Asp	01.01.2000	8,2	33,0	31 751,44	0,00	0,00	0,00	3 451,24	28 300,20
2/0040001/01470	Liliengasse / Fahrbahn Fläche 2.420,12 m ² , Oberfläche Asp	01.01.2006	14,8	33,0	57 936,09	0,00	0,00	0,00	3 666,84	54 269,25
2/0040001/01471	Waldgasse / Fahrbahn Fläche 1.459,47 m ² , Oberfläche Asp	01.01.2013	21,4	33,0	49 533,52	0,00	0,00	0,00	2 211,32	47 322,20
2/0040001/01472	Waldgasse / Fahrbahn Fläche 2.479,61 m ² , Oberfläche Asp	01.01.2006	14,8	33,0	59 360,36	0,00	0,00	0,00	3 756,98	55 603,38
2/0040001/01473	Maria Theresien-Straße / Fahrbahn Fläche 3.847,22 m ² , Ot	01.01.2013	21,4	33,0	130 572,32	0,00	0,00	0,00	5 829,12	124 743,20
2/0040001/01474	Maria Theresien-Straße / Geh- und Radweg Fläche 844,60	01.01.2006	14,8	33,0	16 175,38	0,00	0,00	0,00	1 023,76	15 151,62
2/0040001/01475	Maria Theresien-Straße / Parkstreifen Fläche 1.936,98 m ² ,	01.01.2013	21,4	33,0	52 591,95	0,00	0,00	0,00	2 347,85	50 244,10
2/0040001/01476	Lindengasse / Fahrbahn Fläche 2.918,47 m ² , Oberfläche A	01.01.2006	14,8	33,0	69 866,27	0,00	0,00	0,00	4 421,92	65 444,35
2/0040001/01477	Maria Theresien-Straße / Geh- und Radweg Fläche 542,71	01.01.2013	21,4	33,0	14 735,40	0,00	0,00	0,00	657,83	14 077,57
2/0040001/01478	Kastaniengasse / Fahrbahn Fläche 989,43 m ² , Oberfläche	01.01.2006	14,8	33,0	23 686,34	0,00	0,00	0,00	1 499,14	22 187,20
2/0040001/01479	Nelkengasse / Fahrbahn Fläche 797,82 m ² , Oberfläche Asp	01.01.2006	14,8	33,0	19 099,32	0,00	0,00	0,00	1 208,82	17 890,50
2/0040001/01480	Eschengasse / Fahrbahn Fläche 2.980,44 m ² , Oberfläche A	01.01.2006	14,8	33,0	71 349,92	0,00	0,00	0,00	4 515,82	66 834,10
2/0040001/01481	Ahornngasse / Fahrbahn Fläche 1.236,96 m ² , Oberfläche As	01.01.2006	14,8	33,0	29 612,08	0,00	0,00	0,00	1 874,18	27 737,90
2/0040001/01482	Kiefernweg / Fahrbahn Fläche 261,90 m ² , Oberfläche Asp	01.01.2006	14,8	33,0	6 269,72	0,00	0,00	0,00	396,82	5 872,90
2/0040001/01483	Lärchengasse / Fahrbahn Fläche 2.813,67 m ² , Oberfläche	01.01.2006	14,8	33,0	67 357,43	0,00	0,00	0,00	4 263,13	63 094,30
2/0040001/01484	Gartengasse / Parkstreifen Fläche 184,67 m ² , Oberfläche F	01.01.2006	14,8	33,0	3 536,60	0,00	0,00	0,00	223,84	3 312,76
2/0040001/01485	Gartengasse / Fahrbahn Fläche 4.991,81 m ² , Oberfläche A	01.01.2006	14,8	33,0	119 500,79	0,00	0,00	0,00	7 563,34	111 937,45
2/0040001/01486	Erlengasse / Fahrbahn Fläche 908,16 m ² , Oberfläche Asp	01.01.2000	8,2	33,0	12 659,20	0,00	0,00	0,00	1 376,00	11 283,20
2/0040001/01487	Erlengasse / Fahrbahn Fläche 746,55 m ² , Oberfläche Asp	01.01.2006	14,8	33,0	17 871,94	0,00	0,00	0,00	1 131,14	16 740,80
2/0040001/01488	Tannengasse / Fahrbahn Fläche 440,04 m ² , Oberfläche As	01.01.2000	8,2	33,0	6 133,88	0,00	0,00	0,00	666,73	5 467,15
2/0040001/01489	Ulmengasse / Fahrbahn Fläche 1.230,18 m ² , Oberfläche As	01.01.2006	14,8	33,0	29 449,76	0,00	0,00	0,00	1 863,91	27 585,85
2/0040001/01490	Fichtengasse / Fahrbahn Fläche 1.285,92 m ² , Oberfläche A	01.01.2006	14,8	33,0	30 784,16	0,00	0,00	0,00	1 948,36	28 835,80
2/0040001/01491	Birkengasse / Fahrbahn Fläche 3.460,28 m ² , Oberfläche As	01.01.2006	14,8	33,0	82 837,00	0,00	0,00	0,00	5 242,85	77 594,15
2/0040001/01492	Tulpengasse / Fahrbahn Fläche 3.599,04 m ² , Oberfläche A	01.01.2006	14,8	33,0	86 158,84	0,00	0,00	0,00	5 453,09	80 705,75

Ansatz MVAG Konto	Bezeichnung	Inbetrieb- nahme	RND	ND	Buchwert 31.12.2022	Zugänge/ + Umbuchungen	Abgänge/ -	Wertaufholung+/ Wertminderung-	Abschreibung	Buchwert 31.12.2023
2/0040001/01493	Dahliengasse / Fahrbahn Fläche 3.182,34 m², Oberfläche A	01.01.2006	14,8	33,0	76 183,28	0,00	0,00	0,00	4 821,73	71 361,55
2/0040001/01494	Föhrengasse / Fahrbahn Fläche 4.030,56 m², Oberfläche A	01.01.2006	14,8	33,0	96 489,16	0,00	0,00	0,00	6 106,91	90 382,25
2/0040001/01495	Waldgasse / Geh- und Radweg Fläche 69,26 m², Oberfläche A	01.01.2006	14,8	33,0	1 326,44	0,00	0,00	0,00	83,95	1 242,49
2/0040001/01496	Hollergasse / Fahrbahn Fläche 860,72 m², Oberfläche Asp	01.01.2006	14,8	33,0	20 605,01	0,00	0,00	0,00	1 304,11	19 300,90
2/0040001/01497	Weidengasse / Fahrbahn Fläche 3.106,80 m², Oberfläche A	01.01.2006	14,8	33,0	74 374,79	0,00	0,00	0,00	4 707,27	69 667,52
2/0040001/01498	Eichengasse / Fahrbahn Fläche 2.686,50 m², Oberfläche A	01.01.2006	14,8	33,0	64 313,19	0,00	0,00	0,00	4 070,46	60 242,73
2/0040001/01499	Dahliengasse / Fahrbahn Fläche 411,24 m², Oberfläche As	01.01.2000	8,2	33,0	5 732,44	0,00	0,00	0,00	623,09	5 109,35
2/0040001/01500	Kiefernweg / Fahrbahn Fläche 562,68 m², Oberfläche Asp	01.01.2000	8,2	33,0	7 843,41	0,00	0,00	0,00	852,54	6 990,87
2/0040001/01501	Eibengasse / Fahrbahn Fläche 896,07 m², Oberfläche Asp	01.01.2006	14,8	33,0	21 451,38	0,00	0,00	0,00	1 357,68	20 093,70
2/0040001/01502	Eibengasse / Fahrbahn Fläche 474,84 m², Oberfläche Asp	01.01.2000	8,2	33,0	6 618,99	0,00	0,00	0,00	719,46	5 899,53
2/0040001/01503	Rustengasse / Fahrbahn Fläche 1.283,31 m², Oberfläche A	01.01.2006	14,8	33,0	30 721,66	0,00	0,00	0,00	1 944,41	28 777,25
2/0040001/01504	Efeugasse / Fahrbahn Fläche 1.441,44 m², Oberfläche Asp	01.01.2006	14,8	33,0	34 507,20	0,00	0,00	0,00	2 184,00	32 323,20
2/0040001/01505	Laubenweg / Fahrbahn Fläche 488,22 m², Oberfläche Asp	01.01.2006	14,8	33,0	11 687,68	0,00	0,00	0,00	739,73	10 947,95
2/0040001/01506	Rosengasse / Fahrbahn Fläche 3.785,60 m², Oberfläche A	01.01.2006	14,8	33,0	90 624,96	0,00	0,00	0,00	5 735,76	84 889,20
2/0040001/01507	Blumengasse / Fahrbahn Fläche 1.508,38 m², Oberfläche A	01.01.2000	8,2	33,0	21 025,82	0,00	0,00	0,00	2 285,42	18 740,40
2/0040001/01508	Maria Theresien-Straße / Parkstreifen Fläche 96,14 m², Ob	01.01.2006	14,8	33,0	1 841,24	0,00	0,00	0,00	116,53	1 724,71
2/0040001/01509	Jasmingasse / Fahrbahn Fläche 304,44 m², Oberfläche Asp	01.01.2006	14,8	33,0	7 288,12	0,00	0,00	0,00	461,27	6 826,85
2/0040001/01511	Buchenweg / Fahrbahn Fläche 244,08 m², Oberfläche Asp	01.01.2000	8,2	33,0	3 402,32	0,00	0,00	0,00	369,82	3 032,50
2/0040001/01512	Laubenweg / Fahrbahn Fläche 83,91 m², Oberfläche Asp	01.01.2000	8,2	33,0	1 169,64	0,00	0,00	0,00	127,13	1 042,51
2/0040001/01513	Waldgasse / Parkstreifen Fläche 336,00 m², Oberfläche Asp	01.01.2006	14,8	33,0	6 434,92	0,00	0,00	0,00	407,27	6 027,65
2/0040001/01514	Waldgasse / Geh- und Radweg Fläche 79,98 m², Oberfläche A	01.01.2006	14,8	33,0	1 531,73	0,00	0,00	0,00	96,94	1 434,79
2/0040001/01515	Pappelgasse / Fahrbahn Fläche 901,50 m², Oberfläche Asp	01.01.2006	14,8	33,0	21 581,36	0,00	0,00	0,00	1 365,91	20 215,45
2/0040001/01516	Nelkengasse / Fahrbahn Fläche 586,92 m², Oberfläche Asp	01.01.2000	8,2	33,0	8 181,32	0,00	0,00	0,00	889,27	7 292,05
2/0040001/01517	Wiesengasse / Fahrbahn Fläche 394,59 m², Oberfläche Asp	01.01.2006	14,8	33,0	9 446,26	0,00	0,00	0,00	597,86	8 848,40
2/0040001/01519	Heckengasse / Fahrbahn Fläche 1.076,49 m², Oberfläche A	01.01.2006	14,8	33,0	25 770,51	0,00	0,00	0,00	1 631,04	24 139,47
2/0040001/01520	Fuchsgasse / Fahrbahn Fläche 1.052,97 m², Oberfläche As	01.01.2006	14,8	33,0	25 207,46	0,00	0,00	0,00	1 595,41	23 612,05
2/0040001/01521	Eichengasse / Parkstreifen Fläche 122,66 m², Oberfläche F	01.01.2006	14,8	33,0	2 349,04	0,00	0,00	0,00	148,67	2 200,37
2/0040001/01522	Buchengasse / Fahrbahn Fläche 739,74 m², Oberfläche As	01.01.2000	8,2	33,0	10 311,52	0,00	0,00	0,00	1 120,82	9 190,70
2/0040001/01523	Baumgasse / Fahrbahn Fläche 1.939,50 m², Oberfläche As	01.01.2006	14,8	33,0	46 430,44	0,00	0,00	0,00	2 938,64	43 491,80
2/0040001/01524	Fliedergasse / Parkstreifen Fläche 94,18 m², Oberfläche Pfl	01.01.2006	14,8	33,0	1 803,62	0,00	0,00	0,00	114,15	1 689,47
2/0040001/01526	Amselgasse / Fahrbahn Fläche 925,23 m², Oberfläche Asp	01.01.2006	14,8	33,0	22 149,46	0,00	0,00	0,00	1 401,86	20 747,60
2/0040001/01527	Amselgasse / Fahrbahn Fläche 374,43 m², Oberfläche Asp	01.01.2000	8,2	33,0	5 219,32	0,00	0,00	0,00	567,32	4 652,00
2/0040001/01528	Fasangasse / Fahrbahn Fläche 351,66 m², Oberfläche Asp	01.01.2000	8,2	33,0	4 901,92	0,00	0,00	0,00	532,82	4 369,10
2/0040001/01529	Storchenweg / Fahrbahn Fläche 326,79 m², Oberfläche Asp	01.01.2006	14,8	33,0	7 823,14	0,00	0,00	0,00	495,14	7 328,00
2/0040001/01530	Möwenweg / Fahrbahn Fläche 465,60 m², Oberfläche Asp	01.01.2006	14,8	33,0	11 146,19	0,00	0,00	0,00	705,46	10 440,73
2/0040001/01531	Zeisigweg / Fahrbahn Fläche 304,68 m², Oberfläche Aspha	01.01.2006	14,8	33,0	7 293,84	0,00	0,00	0,00	461,64	6 832,20
2/0040001/01532	Pappelgasse / Fahrbahn Fläche 384,90 m², Oberfläche Asp	01.01.2000	8,2	33,0	5 365,28	0,00	0,00	0,00	583,18	4 782,10
2/0040001/01533	Akaziengasse / Fahrbahn Fläche 626,10 m², Oberfläche As	01.01.2000	8,2	33,0	8 727,44	0,00	0,00	0,00	948,63	7 778,81
2/0040001/01534	Akaziengasse / Fahrbahn Fläche 729,75 m², Oberfläche As	01.01.2006	14,8	33,0	17 469,78	0,00	0,00	0,00	1 105,68	16 364,10

Ansatz MVAG Konto	Bezeichnung	Inbetrieb- nahme	RND	ND	Buchwert 31.12.2022	Zugänge/ + Umbuchungen -	Abgänge/	Wertaufholung+/ Wertminderung-	Abschreibung	Buchwert 31.12.2023
2/0040001/01535	Sperberweg / Fahrbahn Fläche 328,50 m ² , Oberfläche Aspl	01.01.2006	14,8	33,0	7 864,08	0,00	0,00	0,00	497,73	7 366,35
2/0040001/01536	Habichtweg / Fahrbahn Fläche 346,08 m ² , Oberfläche Aspl	01.01.2006	14,8	33,0	8 284,96	0,00	0,00	0,00	524,36	7 760,60
2/0040001/01537	Ebergasse / Fahrbahn Fläche 535,04 m ² , Oberfläche Asph	01.01.2006	14,8	33,0	12 808,52	0,00	0,00	0,00	810,67	11 997,85
2/0040001/01538	Am Stampf / B60 - Leitha Straße / Geh- und Radweg Fläch	01.01.2006	14,8	33,0	12 150,27	0,00	0,00	0,00	769,00	11 381,27
2/0040001/01539	Am Stampf / B60 - Leitha Straße / Geh- und Radweg Fläch	01.01.2000	8,2	33,0	11 038,39	0,00	0,00	0,00	1 199,83	9 838,56
2/0040001/01540	Hauptstraße / B60 - Leitha Straße / Geh- und Radweg Fläch	01.01.2000	8,2	33,0	54 913,34	0,00	0,00	0,00	5 968,84	48 944,50
2/0040001/01541	Seuttergasse / Fahrbahn Fläche 2.828,04 m ² , Oberfläche A	01.01.2000	8,2	33,0	39 421,16	0,00	0,00	0,00	4 284,91	35 136,25
2/0040001/01542	Seuttergasse / Geh- und Radweg Fläche 464,33 m ² , Oberfl	01.01.2006	14,8	33,0	8 892,59	0,00	0,00	0,00	562,82	8 329,77
2/0040001/01543	Seuttergasse / Parkstreifen Fläche 580,08 m ² , Oberfläche F	01.01.2006	14,8	33,0	11 109,40	0,00	0,00	0,00	703,13	10 406,27
2/0040001/01548	Holzschleife / Untereggendorf II - Z / Fahrbahn Fläche 305,	01.01.2000	8,2	33,0	746,49	0,00	0,00	0,00	81,14	665,35
2/0040001/01550	Sportplatzgasse / Fahrbahn Fläche 203,67 m ² , Oberfläche ,	01.01.1993	1,6	33,0	802,34	0,00	0,00	0,00	308,59	493,75
2/0040001/01551	Hauptstraße / Geh- und Radweg Fläche 64,90 m ² , Oberfläch	01.01.1993	1,6	33,0	204,53	0,00	0,00	0,00	78,67	125,86
2/0040001/01552	Hauptstraße / Geh- und Radweg Fläche 110,79 m ² , Oberfläch	01.01.2000	8,2	33,0	1 235,48	0,00	0,00	0,00	134,29	1 101,19
2/0040001/01567	Inselweg / Parkstreifen Fläche 188,88 m ² , Oberfläche Asph	01.01.2000	8,2	33,0	2 106,29	0,00	0,00	0,00	228,94	1 877,35
2/0040001/01568	Inselweg / Fahrbahn Fläche 1.043,01 m ² , Oberfläche Asph	01.01.2006	14,8	33,0	24 969,02	0,00	0,00	0,00	1 580,32	23 388,70
2/0040001/01582	Josef Nachtigall-Gasse / Fahrbahn Fläche 1.357,30 m ² , Ob	01.01.2006	14,8	33,0	32 492,94	0,00	0,00	0,00	2 056,52	30 436,42
2/0040001/01583	Seuttergasse / Parkstreifen Fläche 527,68 m ² , Oberfläche /	01.01.2000	8,2	33,0	5 884,37	0,00	0,00	0,00	639,61	5 244,76
2/0040001/01585	Seuttergasse / Fahrbahn Fläche 75,72 m ² , Oberfläche Aspl	01.01.2006	14,8	33,0	1 812,68	0,00	0,00	0,00	114,73	1 697,95
2/0040001/01586	Wiener Neustädter Straße / Fahrbahn Fläche 155,46 m ² , O	01.01.2000	8,2	33,0	2 167,01	0,00	0,00	0,00	235,54	1 931,47
2/0040001/01587	Trielweg / Fahrbahn Fläche 252,40 m ² , Oberfläche Asphalt,	01.01.2006	14,8	33,0	6 042,31	0,00	0,00	0,00	382,42	5 659,89
2/0040001/01589	Hofgartengasse / Fahrbahn Fläche 444,50 m ² , Oberfläche /	01.01.2013	21,4	33,0	15 086,06	0,00	0,00	0,00	673,48	14 412,58
2/0040001/01590	Hauptstraße / B60 - Leitha Straße / Geh- und Radweg Fläch	01.01.2013	21,4	33,0	15 248,84	0,00	0,00	0,00	680,75	14 568,09
2/0040001/01591	Hauptstraße / B60 - Leitha Straße / Parkstreifen Fläche 637	01.01.2006	14,8	33,0	12 204,12	0,00	0,00	0,00	772,41	11 431,71
2/0040001/01592	Äußerer Bahnweg / Fahrbahn Fläche 1.833,08 m ² , Oberfläch	01.01.1993	1,6	33,0	7 221,23	0,00	0,00	0,00	2 777,40	4 443,83
2/0040001/01593	Untere Feldgasse / Fahrbahn Fläche 1.003,76 m ² , Oberfläch	01.01.1993	1,6	33,0	3 954,20	0,00	0,00	0,00	1 520,85	2 433,35
2/0040001/01595	kein Name / Geh- und Radweg Fläche 162,54 m ² , Oberfläch	01.01.2006	14,8	33,0	3 112,88	0,00	0,00	0,00	197,02	2 915,86
2/0040001/01599	Seuttergasse / Geh- und Radweg Fläche 95,19 m ² , Oberfläch	01.01.2006	14,8	33,0	1 823,04	0,00	0,00	0,00	115,38	1 707,66
2/0040001/01600	Am Stampf / B60 - Leitha Straße / Geh- und Radweg Fläch	01.01.1993	1,6	33,0	469,62	0,00	0,00	0,00	180,62	289,00
2/0040001/01601	Penny / Parkstreifen Fläche 421,07 m ² , Oberfläche Pflaster	01.01.2006	14,8	33,0	8 064,12	0,00	0,00	0,00	510,39	7 553,73
2/0040001/01602	Penny / Fahrbahn Fläche 388,68 m ² , Oberfläche Asphalt, Z	01.01.2006	14,8	33,0	9 304,76	0,00	0,00	0,00	588,91	8 715,85
2/0040001/01603	Wiener Neustädter Straße / B60 - Leitha Straße / Geh- und	01.01.2006	14,8	33,0	1 983,57	0,00	0,00	0,00	125,54	1 858,03
2/0040001/01607	Hauptstraße / B60 - Leitha Straße / Parkstreifen Fläche 2.6	01.01.2000	8,2	33,0	29 566,05	0,00	0,00	0,00	3 213,70	26 352,35
2/0040001/01608	Hauptstraße / B60 - Leitha Straße / Geh- und Radweg Fläch	01.01.2006	14,8	33,0	41 395,11	0,00	0,00	0,00	2 619,94	38 775,17
2/0040001/01609	Hauptstraße / B60 - Leitha Straße / Geh- und Radweg Fläch	01.01.1993	1,6	33,0	1 027,52	0,00	0,00	0,00	395,20	632,32
2/0040001/01612	Finkengasse / Fahrbahn Fläche 1.004,76 m ² , Oberfläche A:	01.01.2006	14,8	33,0	24 053,36	0,00	0,00	0,00	1 522,36	22 531,00
2/0040001/01613	Adlergasse / Fahrbahn Fläche 964,23 m ² , Oberfläche Asph	01.01.2006	14,8	33,0	23 083,09	0,00	0,00	0,00	1 460,96	21 622,13
2/0040001/01614	Hauptplatz / Fahrbahn Fläche 989,75 m ² , Oberfläche Asph:	01.01.2013	21,4	33,0	33 591,52	0,00	0,00	0,00	1 499,62	32 091,90
2/0040001/01616	Josef Nachtigall-Gasse / Geh- und Radweg Fläche 697,98	01.01.2006	14,8	33,0	13 367,36	0,00	0,00	0,00	846,04	12 521,32
2/0040001/01617	Grubengasse / Fahrbahn Fläche 1.904,10 m ² , Oberfläche A	01.01.2000	8,2	33,0	26 542,00	0,00	0,00	0,00	2 885,00	23 657,00

Ansatz MVAG Konto	Bezeichnung	Inbetrieb- nahme	RND	ND	Buchwert 31.12.2022	Zugänge/ + Umbuchungen -	Abgänge/	Wertaufholung+/ Wertminderung-	Abschreibung	Buchwert 31.12.2023
2/0040001/01618	kein Name / Geh- und Radweg Fläche 56,21 m², Oberfläch	01.01.2013	21,4	33,0	1 526,29	0,00	0,00	0,00	68,14	1 458,15
2/0040001/01619	Trenkgasse / Fahrbahn Fläche 48,10 m², Oberfläche Asph	01.01.2000	8,2	33,0	670,48	0,00	0,00	0,00	72,88	597,60
2/0040001/01621	Trenkgasse / Fahrbahn Fläche 229,35 m², Oberfläche Asp	01.01.2006	14,8	33,0	5 490,50	0,00	0,00	0,00	347,50	5 143,00
2/0040001/01622	Trenkgasse / Fahrbahn Fläche 1.066,32 m², Oberfläche As	01.01.1993	1,6	33,0	4 200,65	0,00	0,00	0,00	1 615,63	2 585,02
2/0040001/01623	Wiener Neustädter Straße / B60 - Leitha Straße / Geh- und	01.01.2000	8,2	33,0	511,58	0,00	0,00	0,00	55,61	455,97
2/0040001/01638	Kirchengasse / L4087 / Geh- und Radweg Fläche 433,59 m	01.01.2006	14,8	33,0	8 303,92	0,00	0,00	0,00	525,56	7 778,36
2/0040001/01639	Kirchengasse / L4087 / Parkstreifen Fläche 135,54 m², Obe	01.01.2000	8,2	33,0	1 511,48	0,00	0,00	0,00	164,29	1 347,19
2/0040001/01640	Michael Hainisch-Straße / Fahrbahn Fläche 53,10 m², Ober	01.01.2006	14,8	33,0	1 271,19	0,00	0,00	0,00	80,46	1 190,73
2/0040001/01641	Am Stampf / Geh- und Radweg Fläche 95,73 m², Oberfläch	01.01.2006	14,8	33,0	1 833,36	0,00	0,00	0,00	116,04	1 717,32
2/0040001/01642	Am Stampf / Fahrbahn Fläche 191,46 m², Oberfläche Asp	01.01.2006	14,8	33,0	4 583,44	0,00	0,00	0,00	290,09	4 293,35
2/0040001/01643	Am Stampf / B60 - Leitha Straße / Parkstreifen Fläche 194,	01.01.2000	8,2	33,0	2 164,72	0,00	0,00	0,00	235,30	1 929,42
2/0040001/01644	Am Stampf / B60 - Leitha Straße / Parkstreifen Fläche 92,1	01.01.2006	14,8	33,0	1 764,62	0,00	0,00	0,00	111,68	1 652,94
2/0040001/01645	Hauptstraße / B60 - Leitha Straße / Geh- und Radweg Fläc	01.01.2006	14,8	33,0	2 289,56	0,00	0,00	0,00	144,91	2 144,65
2/0040001/01646	Gartlackerkweg / Fahrbahn Fläche 263,88 m², Oberfläche S	01.01.2000	8,2	33,0	3 678,32	0,00	0,00	0,00	399,82	3 278,50
2/0040001/01648	Verbindungsstraße SMT / Fahrbahn Fläche 297,77 m², Obe	01.01.2006	14,8	33,0	7 128,42	0,00	0,00	0,00	451,17	6 677,25
2/0040001/01651	Äußerer Bahnweg / Fahrbahn Fläche 1.138,75 m², Oberfläc	01.01.2006	14,8	33,0	27 260,98	0,00	0,00	0,00	1 725,38	25 535,60
2/0040001/01653	Innerer Bahnweg / Fahrbahn Fläche 405,70 m², Oberfläche	01.01.2013	21,4	33,0	13 769,20	0,00	0,00	0,00	614,70	13 154,50
2/0040001/01655	Äußerer Bahnweg / Fahrbahn Fläche 936,99 m², Oberfläch	01.01.2000	8,2	33,0	13 061,01	0,00	0,00	0,00	1 419,68	11 641,33
2/0040001/01656	Friedhofsweg / Fahrbahn Fläche 927,30 m², Oberfläche As	01.01.2000	8,2	33,0	12 926,00	0,00	0,00	0,00	1 405,00	11 521,00
2/0040001/01659	neue Strasse / Fahrbahn Fläche 296,61 m², Oberfläche Asp	01.01.2006	14,8	33,0	7 100,66	0,00	0,00	0,00	449,41	6 651,25
2/0040001/01665	Rehgasse / Fahrbahn Fläche 1.059,60 m², Oberfläche Asp	01.01.2006	14,8	33,0	25 366,19	0,00	0,00	0,00	1 605,46	23 760,73
2/0040001/01666	Luchsgasse / Fahrbahn Fläche 579,96 m², Oberfläche Asp	01.01.2006	14,8	33,0	13 883,88	0,00	0,00	0,00	878,73	13 005,15
2/0040001/01667	Wr. Neustädterstraße / Fahrbahn Fläche 5.148,50 m², Ober	01.01.2006	14,8	33,0	123 251,85	0,00	0,00	0,00	7 800,75	115 451,10
2/0040001/01668	Wr. Neustädter Straße / Fahrbahn Fläche 340,39 m², Oberf	01.01.2006	14,8	33,0	8 148,61	0,00	0,00	0,00	515,73	7 632,88
2/0040001/01678	Hermann Baumann Gasse	02.04.2020	29,0	33,0	99 539,81	0,00	0,00	0,00	3 317,99	96 221,82
2/0040001/01680	Gewerbepark Straße	01.01.2021	30,0	33,0	54 426,53	51 815,53	0,00	0,00	3 427,16	102 814,90
2/0040001/01683	Straßenbau 2021 Obere Feldgasse/Tritolstraße	31.05.2021	30,0	33,0	19 124,38	0,00	0,00	0,00	616,92	18 507,46
2/0040001/01685	Straßenbau 2021, Gehsteigsanierung HS 108	01.05.2021	30,0	33,0	5 907,03	0,00	0,00	0,00	190,55	5 716,48
2/0040001/01687	Straßenbau Sanierung Holzschleife	01.10.2021	30,5	33,0	45 608,53	0,00	0,00	0,00	1 447,89	44 160,64
2/0040001/01689	Diverse Straßensanierungen 2021	05.08.2021	30,5	33,0	4 252,23	0,00	0,00	0,00	134,99	4 117,24
2/0040001/01690	Sportplatzgasse/Sanierung 2022	22.06.2022	31,0	33,0	164 294,19	0,00	0,00	0,00	5 134,19	159 160,00
2/0040001/01691	Sanierung Fischaweg 2022	01.06.2022	31,0	33,0	15 564,59	0,00	0,00	0,00	486,39	15 078,20
2/0040001/01692	Diverse Straßensanierungen 2022	01.06.2022	31,0	33,0	8 340,17	0,00	0,00	0,00	260,63	8 079,54
2/0040001/01693	Sanierung Gehsteig HS 71-97 2022	01.06.2022	31,0	33,0	71 731,19	0,00	0,00	0,00	2 241,60	69 489,59
2/0040001/01695	Sanierung Am Stampf 2022	03.08.2022	31,5	33,0	27 937,28	0,00	0,00	0,00	859,61	27 077,67
2/0040001/01698	Sanierung Gehsteig Fasangasse 2022	19.09.2022	31,5	33,0	11 482,39	0,00	0,00	0,00	353,30	11 129,09
2/0040001/01702	Straßenbau 2023 SMT - Kreuzungserhebungen	21.09.2023	32,5	33,0	0,00	125 607,43	0,00	0,00	1 903,14	123 704,29
2/0040002/01423	Schwalbenweg / Parkstreifen Fläche 243,35 m², Oberfläche	01.01.2015	1,0	10,0	551,59	0,00	0,00	0,00	275,80	275,79
2/0040002/01452	Fischaweg / Parkstreifen Fläche 334,15 m², Oberfläche Sc	01.01.2013	0,0	10,0	0,00	0,00	0,00	0,00	0,00	0,00

Ansatz MVAG Konto	Bezeichnung	Inbetrieb- nahme	RND	ND	Buchwert 31.12.2022	Zugänge/ + Umbuchungen -	Abgänge/ -	Wertaufholung+/ Wertminderung-	Abschreibung	Buchwert 31.12.2023
2/0040002/01468	Bahngasse / Fahrbahn Fläche 383,13 m ² , Oberfläche Scho	01.01.2015	1,0	10,0	868,43	0,00	0,00	0,00	434,22	434,21
2/0040002/01510	Jasmingasse / Parkstreifen Fläche 205,52 m ² , Oberfläche €	01.01.2013	0,0	10,0	0,00	0,00	0,00	0,00	0,00	0,00
2/0040002/01518	Wiesengasse / Parkstreifen Fläche 390,30 m ² , Oberfläche €	01.01.2015	1,0	10,0	884,68	0,00	0,00	0,00	442,34	442,34
2/0040002/01525	Dahliengasse / Parkstreifen Fläche 102,39 m ² , Oberfläche :	01.01.2015	1,0	10,0	232,09	0,00	0,00	0,00	116,05	116,04
2/0040002/01549	Holzschleife / Untereggendorf II - Z / Fahrbahn Fläche 142,	01.01.2015	1,0	10,0	323,00	0,00	0,00	0,00	161,50	161,50
2/0040002/01553	kein Name / Geh- und Radweg Fläche 208,49 m ² , Oberfläch	01.01.2009	0,0	10,0	0,00	0,00	0,00	0,00	0,00	0,00
2/0040002/01560	kein Name / Fahrbahn Fläche 2.317,20 m ² , Oberfläche Sch	01.01.2015	1,0	10,0	5 252,32	0,00	0,00	0,00	2 626,16	2 626,16
2/0040002/01584	Seuttergasse / Geh- und Radweg Fläche 284,05 m ² , Oberfl	01.01.2013	0,0	10,0	0,00	0,00	0,00	0,00	0,00	0,00
2/0040002/01588	Eisenweg / Fahrbahn Fläche 353,67 m ² , Oberfläche Schott	01.01.2013	0,0	10,0	0,00	0,00	0,00	0,00	0,00	0,00
2/0040002/01594	Bahnhof-Platz / Fahrbahn Fläche 461,24 m ² , Oberfläche Sc	01.01.2013	0,0	10,0	0,00	0,00	0,00	0,00	0,00	0,00
2/0040002/01596	kein Name / Fahrbahn Fläche 1.846,09 m ² , Oberfläche Sch	01.01.2013	0,0	10,0	0,00	0,00	0,00	0,00	0,00	0,00
2/0040002/01606	Fischaweg / Fahrbahn Fläche 3.508,14 m ² , Oberfläche Sch	01.01.2013	0,0	10,0	0,00	0,00	0,00	0,00	0,00	0,00
2/0040002/01610	Fischerstegweg / Geh- und Radweg Fläche 222,26 m ² , Ob	01.01.2017	0,0	10,0	0,00	0,00	0,00	0,00	0,00	0,00
2/0040002/01615	Josef Nachtigall-Gasse / Parkstreifen Fläche 238,70 m ² , O	01.01.2013	0,0	10,0	0,00	0,00	0,00	0,00	0,00	0,00
2/0040002/01620	Trenkgasse / Fahrbahn Fläche 1.180,44 m ² , Oberfläche Sc	01.01.2009	0,0	10,0	0,00	0,00	0,00	0,00	0,00	0,00
2/0040002/01635	Bruckerstraße / Fahrbahn Fläche 1.774,64 m ² , Oberfläche :	01.01.2013	0,0	10,0	0,00	0,00	0,00	0,00	0,00	0,00
2/0040002/01637	kein Name / Fahrbahn Fläche 1.516,10 m ² , Oberfläche Erd	01.01.2011	0,0	10,0	0,00	0,00	0,00	0,00	0,00	0,00
2/0040002/01647	Gartlackerweg / Fahrbahn Fläche 178,99 m ² , Oberfläche St	01.01.2013	0,0	10,0	0,00	0,00	0,00	0,00	0,00	0,00
2/0040002/01652	Gmoaweg / Fahrbahn Fläche 47,11 m ² , Oberfläche Schotte	01.01.2013	0,0	10,0	0,00	0,00	0,00	0,00	0,00	0,00
2/0040002/01654	Innerer Bahnweg / Fahrbahn Fläche 816,27 m ² , Oberfläche	01.01.2017	0,0	10,0	0,00	0,00	0,00	0,00	0,00	0,00
2/0040002/01657	Äußerer Bahnweg / Fahrbahn Fläche 2.900,77 m ² , Oberfläch	01.01.2013	0,0	10,0	0,00	0,00	0,00	0,00	0,00	0,00
2/0040002/01658	Ausstandweg / Fahrbahn Fläche 240,93 m ² , Oberfläche Err	01.01.2017	0,0	10,0	0,00	0,00	0,00	0,00	0,00	0,00
2/0040002/01661	neue Strasse / Fahrbahn Fläche 473,64 m ² , Oberfläche Sc	01.01.2015	1,0	10,0	1 073,59	0,00	0,00	0,00	536,80	536,79
2/0040002/01663	Pulverweg / Fahrbahn Fläche 337,80 m ² , Oberfläche Erdwe	01.01.2017	0,0	10,0	0,00	0,00	0,00	0,00	0,00	0,00
2/0040002/01675	Pulverweg / Fahrbahn Fläche 185,79 m ² , Oberfläche Schot	01.01.2013	0,0	10,0	0,00	0,00	0,00	0,00	0,00	0,00
2/0040002/01679	Sportplatzgasse / Geh- und Radweg Fläche 214,23 m ² , Ob	01.01.2013	0,0	10,0	0,00	0,00	0,00	0,00	0,00	0,00
2/0040002/01681	Tritolstraße / Fahrbahn Fläche 306,00 m ² , Oberfläche Scho	01.01.2013	0,0	10,0	0,00	0,00	0,00	0,00	0,00	0,00
2/0040002/01682	Siedlungsweg / Fahrbahn Fläche 185,79 m ² , Oberfläche Sc	01.01.2013	0,0	10,0	0,00	0,00	0,00	0,00	0,00	0,00
2/0330003/00001	Leerverrohrung Lichtwellenleiter Sportplatzgasse 2022	02.12.2022	31,5	33,0	20 543,77	0,00	0,00	0,00	632,12	19 911,65
1024	Sonderanlagen				23 803,69	105 064,86	0,00	0,00	8 165,48	120 703,07
2/0040012/01885	Straßenbeleuchtung 2023	19.06.2023	14,0	15,0	0,00	105 064,86	0,00	0,00	7 004,32	98 060,54
2/0070003/01820	Streusalzsilio 2010	27.12.2010	19,5	33,0	23 803,69	0,00	0,00	0,00	1 161,16	22 642,53
1311	Investitionszuschüsse von Trägern öffentlichen Rechts				-116 104,54	0,00	97 689,09	0,00	-6 753,98	-207 039,65
2/0040001/01681	KT Gewerbepark Straße 2020	15.12.2021	30,0	32,5	-17 008,03	0,00	0,00	0,00	-548,65	-16 459,38
2/0040001/01684	KT Straßenbau 2021 Obere Feldgasse/Tritolstraße	10.12.2021	29,5	32,0	-9 701,86	0,00	0,00	0,00	-318,09	-9 383,77
2/0040001/01686	KT Straßenbau 2021, Gehsteigsanierung HS 108	01.05.2021	29,0	32,0	-2 947,50	0,00	0,00	0,00	-98,25	-2 849,25
2/0040001/01688	KT Straßenbau Sanierung Holzschleife	01.01.2021	29,5	32,5	-22 419,84	0,00	0,00	0,00	-735,08	-21 684,76
2/0040001/01694	KT Sanierung Gehsteig HS 71-97 2022	22.07.2022	31,0	32,5	-36 416,98	0,00	0,00	0,00	-1 138,03	-35 278,95

Ansatz MVAG Konto	Bezeichnung	Inbetrieb- nahme	RND	ND	Buchwert 31.12.2022	Zugänge/ + Umbuchungen	Abgänge/ -	Wertaufholung+/ Wertminderung-	Abschreibung	Buchwert 31.12.2023
2/0040001/01696	KT Sanierung Am Stampf 2022	03.08.2022	31,5	33,0	-13 968,11	0,00	0,00	0,00	-429,79	-13 538,32
2/0040001/01697	KT Sanierung Fischaweg 2022	03.08.2022	31,0	32,5	-7 901,54	0,00	0,00	0,00	-246,92	-7 654,62
2/0040001/01699	KT Sanierung Gehsteig Fasangasse 2022	19.09.2022	31,5	33,0	-5 740,68	0,00	0,00	0,00	-176,64	-5 564,04
2/0040001/01700	KT Straßenbau Sportplatzgasse 2023	17.01.2023	31,0	32,0	0,00	0,00	88 018,00	0,00	-2 750,56	-85 267,44
2/0040001/01701	KT Straßenbau Gewerbepark 2023	17.01.2023	30,0	31,0	0,00	0,00	9 671,09	0,00	-311,97	-9 359,12
617000 Bauhöfe					965 630,63	12 872,97	0,00	0,00	35 051,66	943 451,94
1021	Grundstücke, Grundstückseinrichtungen und Infrastruktur				261 825,00	0,00	0,00	0,00	0,00	261 825,00
1/0020001/00040	Grundstück Nr. 1101/1, KG-Nr. 23426, Bauflächen, Tritolstr 01.01.1900				38 325,00	0,00	0,00	0,00	0,00	38 325,00
1/0020002/00041	Grundstück Nr. 1101/1, KG-Nr. 23426, Sonstige, Tritolstraß 01.01.1900				223 500,00	0,00	0,00	0,00	0,00	223 500,00
1022	Gebäude und Bauten				643 559,48	0,00	0,00	0,00	16 709,88	626 849,60
2/0060001/00427	Gebäude Bauhof Ort	01.01.2011	37,0	50,0	634 975,30	0,00	0,00	0,00	16 709,88	618 265,42
2/0060001/00430	alter Bauhof Ort	01.01.1980	6,0	50,0	8 584,18	0,00	0,00	0,00	0,00	8 584,18
4/0070002/00431	Punschhütten	01.01.1900	0,0	20,0	0,00	0,00	0,00	0,00	0,00	0,00
1024	Sonderanlagen				32 946,49	0,00	0,00	0,00	2 745,54	30 200,95
2/0120001/01835	PV-Anlage Bauhof Ort	31.03.2020	11,0	15,0	32 946,49	0,00	0,00	0,00	2 745,54	30 200,95
1025	Technische Anlagen, Fahrzeuge und Maschinen				41 532,86	12 872,97	0,00	0,00	16 321,04	38 084,79
4/0150002/01729	WB 63 ML Traktor JD	04.12.1996	0,0	10,0	0,00	0,00	0,00	0,00	0,00	0,00
4/0150002/01730	WB 40 VJ Puch Moped	13.03.1995	0,0	10,0	0,00	0,00	0,00	0,00	0,00	0,00
4/0150002/01731	WB 886 ED, Traktor JD 2027	17.11.2014	0,5	10,0	6 948,00	0,00	0,00	0,00	4 632,00	2 316,00
4/0150002/01732	WB 191 CS, VW Pritsche	01.12.2007	0,0	10,0	0,00	0,00	0,00	0,00	0,00	0,00
4/0150002/01735	WB 404 ET, Opel Movano	13.05.2015	1,0	10,0	5 480,00	0,00	0,00	0,00	2 740,00	2 740,00
4/0150002/01737	WB 627 EG, Traktor JD 5080R	01.10.2013	0,0	10,0	3 484,98	0,00	0,00	0,00	3 484,98	0,00
4/0150002/01902	Opel Movano mit Kipper, WB-598GI	24.08.2021	7,5	10,0	22 898,19	0,00	0,00	0,00	2 693,90	20 204,29
4/0240001/01851	Maschinen und Geräte 2010	01.02.2010	0,0	10,0	0,00	0,00	0,00	0,00	0,00	0,00
4/0240001/01852	Maschinen und Geräte 2012	27.01.2012	0,0	10,0	0,00	0,00	0,00	0,00	0,00	0,00
4/0240001/01853	Maschinen und Geräte 2015	13.04.2015	1,0	10,0	160,00	0,00	0,00	0,00	80,00	80,00
4/0240001/01854	Maschinen und Geräte 2016	15.03.2016	2,0	10,0	1 140,00	0,00	0,00	0,00	380,00	760,00
4/0240001/01855	Maschinen und Geräte 2017	09.08.2017	3,5	10,0	495,00	0,00	0,00	0,00	110,00	385,00
4/0240001/01875	Maschinen und Geräte 2020	29.04.2020	6,0	10,0	462,00	0,00	0,00	0,00	66,00	396,00
4/0240001/01878	ISEKI Rasentraktor SXG 216 Diesel 2023	16.03.2023	9,0	10,0	0,00	11 030,00	0,00	0,00	1 103,00	9 927,00
4/0290001/01856	Werkzeuge 2011	02.09.2011	0,0	8,0	0,00	0,00	0,00	0,00	0,00	0,00
4/0290001/01857	Werkzeuge 2016	25.04.2016	0,0	8,0	123,44	0,00	0,00	0,00	123,44	0,00
4/0290001/01860	Werkzeug 2021	30.11.2021	5,5	8,0	341,25	0,00	0,00	0,00	52,50	288,75
4/0290001/01863	Hilti Akku-Bohrhammer 2023 TE &-A22 Kof mit Zubehör	11.10.2023	7,5	8,0	0,00	1 053,60	0,00	0,00	65,85	987,75
4/0290001/01864	Hilti Akku Handkreissäge SC 70W-A22 Kof	06.12.2023	8,0	8,0	0,00	789,37	0,00	0,00	789,37	0,00

Ansatz MVAG Konto	Bezeichnung	Inbetrieb- nahme	RND	ND	Buchwert 31.12.2022	Zugänge/ + Umbuchungen -	Abgänge/ -	Wertaufholung+/ Wertminderung-	Abschreibung	Buchwert 31.12.2023
1026	Amts-, Betriebs- und Geschäftsausstattung				2 011,80	0,00	0,00	0,00	574,80	1 437,00
4/0180003/01835	PC und Monitor Bauhof Ort 2022	11.11.2022	2,5	4,0	2 011,80	0,00	0,00	0,00	574,80	1 437,00
1311	Investitionszuschüsse von Trägern öffentlichen Rechts				-16 245,00	0,00	0,00	0,00	-1 299,60	-14 945,40
3/0120001/00001	PV Anlage Bauhof Ort Förderung KIP	23.11.2020	11,5	15,0	-16 245,00	0,00	0,00	0,00	-1 299,60	-14 945,40
617010 Bauhof SMT					1 117 867,00	31 831,27	0,00	0,00	24 848,48	1 124 849,79
1021	Grundstücke, Grundstückseinrichtungen und Infrastruktur				434 145,00	0,00	0,00	0,00	0,00	434 145,00
1/0020001/00174	Grundstück Nr. 852/523, KG-Nr. 23426, Bauflächen, Trapp	01.01.1900			44 475,00	0,00	0,00	0,00	0,00	44 475,00
1/0020002/00175	Grundstück Nr. 852/523, KG-Nr. 23426, Sonstige, Trappen	01.01.1900			263 250,00	0,00	0,00	0,00	0,00	263 250,00
1/0030001/00149	Grundstück Nr. 852/312, KG-Nr. 23426, Gärten Gärten, 2.1	01.01.1900			126 420,00	0,00	0,00	0,00	0,00	126 420,00
1022	Gebäude und Bauten				642 443,13	29 080,20	0,00	0,00	19 964,26	651 559,07
2/0060001/00425	Bürogebäude Bauhof SMT	01.01.2009	35,0	50,0	139 056,70	0,00	0,00	0,00	3 862,69	135 194,01
2/0060001/00426	Lagerhalle Bauhof SMT	01.01.2009	35,0	50,0	475 110,46	0,00	0,00	0,00	13 197,51	461 912,95
4/0070002/00432	Gerätehütte Bauhof SMT 2022	24.08.2022	18,5	20,0	28 275,97	0,00	0,00	0,00	1 450,05	26 825,92
4/0070002/00433	Gerätehütte Bauhof SMT 2023	01.06.2023	19,0	20,0	0,00	29 080,20	0,00	0,00	1 454,01	27 626,19
1024	Sonderanlagen				33 046,68	0,00	0,00	0,00	2 753,89	30 292,79
2/0120001/01836	PV-Anlage Bauhof SMT	31.03.2020	11,0	15,0	33 046,68	0,00	0,00	0,00	2 753,89	30 292,79
1025	Technische Anlagen, Fahrzeuge und Maschinen				24 525,52	0,00	0,00	0,00	3 158,69	21 366,83
4/0150002/01738	WB 569 BV, VW Caddy	04.05.2005	0,0	10,0	0,00	0,00	0,00	0,00	0,00	0,00
4/0150002/01739	WB 925 BR, Traktor JD 2520	01.12.2006	0,0	10,0	0,00	0,00	0,00	0,00	0,00	0,00
4/0150002/01740	WB 732 EE, Opel Movano	12.04.2013	0,0	10,0	0,00	0,00	0,00	0,00	0,00	0,00
4/0150002/01903	Opel Movano mit Kipper, WB-597GI	24.08.2021	7,5	10,0	20 990,00	0,00	0,00	0,00	2 469,41	18 520,59
4/0240001/01859	Maschinen und Geräte 2012	12.10.2012	0,0	10,0	0,00	0,00	0,00	0,00	0,00	0,00
4/0240001/01860	Maschinen und Geräte 2017	09.08.2017	3,5	10,0	495,00	0,00	0,00	0,00	110,00	385,00
4/0240001/01877	Kipptransporter KR PAN PT180/125	24.06.2021	7,0	10,0	1 628,00	0,00	0,00	0,00	203,50	1 424,50
4/0290001/01858	Werkzeuge 2017	23.02.2017	1,0	8,0	310,89	0,00	0,00	0,00	155,45	155,44
4/0290001/01859	Werkzeuge 2020	03.06.2020	4,0	8,0	1 101,63	0,00	0,00	0,00	220,33	881,30
1026	Amts-, Betriebs- und Geschäftsausstattung				0,00	2 751,07	0,00	0,00	275,11	2 475,96
2/0110002/00003	Zutrittssystem Salto Bauhof SMT	31.05.2023	9,0	10,0	0,00	2 751,07	0,00	0,00	275,11	2 475,96
1311	Investitionszuschüsse von Trägern öffentlichen Rechts				-16 293,33	0,00	0,00	0,00	-1 303,47	-14 989,86
3/0120001/00002	PV Anlage Bauhof SMT KIP Förderung	24.11.2020	11,5	15,0	-16 293,33	0,00	0,00	0,00	-1 303,47	-14 989,86
640000 Einrichtungen und Maßnahmen nach der Straßenverkehrsordnung					34 879,95	1 619,01	0,00	0,00	2 870,88	33 628,08
1021	Grundstücke, Grundstückseinrichtungen und Infrastruktur				3 108,14	1 619,01	0,00	0,00	570,28	4 156,87
2/0040012/01861	Verkehrszeichen 2006	04.12.2006	0,0	15,0	0,00	0,00	0,00	0,00	0,00	0,00
2/0040012/01880	Verkehrszeichen 2021	02.08.2021	15,0	15,0	0,00	0,00	0,00	0,00	0,00	0,00

Ansatz	MVAG	Bezeichnung	Inbetrieb-	RND	ND	Buchwert	Zugänge/	Abgänge/	Wertaufholung+/	Abschreibung	Buchwert
	Konto		nahme			31.12.2022	+ Umbuchungen -	-	Wertminderung-		31.12.2023
	2/0040012/01882	Verkehrszeichen 2022	25.03.2022	13,0	15,0	3 108,14	0,00	0,00	0,00	222,01	2 886,13
	2/0040012/01884	Verkehrszeichen 2023	14.03.2023	14,0	15,0	0,00	1 619,01	0,00	0,00	348,27	1 270,74
	1022	Gebäude und Bauten				30 234,86	0,00	0,00	0,00	2 146,90	28 087,96
	2/0070002/01837	Buswartehäuschen 2008	31.12.2008	4,5	20,0	2 540,20	0,00	0,00	0,00	461,85	2 078,35
	2/0070002/01838	Buswartehäuschen 2011	11.02.2011	7,0	20,0	1 505,28	0,00	0,00	0,00	188,16	1 317,12
	2/0070002/01839	Buswartehäuschen 2017	25.10.2017	13,5	20,0	7 254,99	0,00	0,00	0,00	500,34	6 754,65
	2/0070002/01840	Buswartehäuschen 2022	25.03.2022	18,0	20,0	18 934,39	0,00	0,00	0,00	996,55	17 937,84
	1026	Amts-, Betriebs- und Geschäftsausstattung				1 536,95	0,00	0,00	0,00	153,70	1 383,25
	4/0040010/00001	Sitzbänke für Buswartehäuschen 2022	16.01.2023	9,0	10,0	1 536,95	0,00	0,00	0,00	153,70	1 383,25
710000		Land- und forwirtschaftlicher Wegebau				984 944,09	10 514,74	0,00	0,00	74 506,25	920 952,58
	1021	Grundstücke, Grundstückseinrichtungen und Infrastruktur				987 680,93	10 514,74	0,00	0,00	74 848,36	923 347,31
	2/0040001/01417	Tritolstraße / Fahrbahn Fläche 8.420,51 m², Oberfläche Asf	01.01.2000	8,2	33,0	117 376,80	0,00	0,00	0,00	12 758,35	104 618,45
	2/0040001/01544	Verbindungsstraße SMT / Fahrbahn Fläche 3.765,05 m², O	01.01.2006	14,8	33,0	90 132,91	0,00	0,00	0,00	5 704,61	84 428,30
	2/0040001/01545	Verbindungsstraße SMT / Fahrbahn Fläche 1.760,67 m², O	01.01.1993	1,6	33,0	6 935,98	0,00	0,00	0,00	2 667,68	4 268,30
	2/0040001/01546	Verbindungsstraße SMT / Fahrbahn Fläche 1.347,39 m², O	01.01.2000	8,2	33,0	18 781,80	0,00	0,00	0,00	2 041,50	16 740,30
	2/0040001/01547	Verbindungsstraße SMT / Fahrbahn Fläche 1.452,38 m², O	01.01.2013	21,4	33,0	49 292,72	0,00	0,00	0,00	2 200,57	47 092,15
	2/0040001/01559	Hauptweg / Fahrbahn Fläche 4.888,63 m², Oberfläche Asp	01.01.2006	14,8	33,0	117 030,71	0,00	0,00	0,00	7 407,01	109 623,70
	2/0040001/01564	Äußerer Bahnweg / Fahrbahn Fläche 5.558,30 m², Oberfläch	01.01.2006	14,8	33,0	133 062,32	0,00	0,00	0,00	8 421,67	124 640,65
	2/0040001/01565	Äußerer Bahnweg / Fahrbahn Fläche 2.298,38 m², Oberfläch	01.01.2000	8,2	33,0	32 037,94	0,00	0,00	0,00	3 482,38	28 555,56
	2/0040001/01569	Innerer Bahnweg / Fahrbahn Fläche 105,75 m², Oberfläche	01.01.2013	21,4	33,0	3 589,08	0,00	0,00	0,00	160,23	3 428,85
	2/0040001/01597	Bahngasse / Fahrbahn Fläche 166,75 m², Oberfläche Asp	01.01.2006	14,8	33,0	3 991,90	0,00	0,00	0,00	252,65	3 739,25
	2/0040001/01598	Tritolstraße / Fahrbahn Fläche 945,47 m², Oberfläche Asp	01.01.2006	14,8	33,0	22 633,98	0,00	0,00	0,00	1 432,53	21 201,45
	2/0040001/01604	Goldene Heide / Fahrbahn Fläche 4.689,30 m², Oberfläche	01.01.2000	8,2	33,0	65 366,00	0,00	0,00	0,00	7 105,00	58 261,00
	2/0040001/01611	Waldgasse / Fahrbahn Fläche 488,82 m², Oberfläche Asp	01.01.2013	21,4	33,0	16 590,24	0,00	0,00	0,00	740,64	15 849,60
	2/0040001/01625	Wiesfeldackerweg / Fahrbahn Fläche 1.036,88 m², Oberfläch	01.01.2013	21,4	33,0	35 191,08	0,00	0,00	0,00	1 571,03	33 620,05
	2/0040001/01628	Friedhofsweg / Fahrbahn Fläche 465,75 m², Oberfläche Asf	01.01.2000	8,2	33,0	6 492,28	0,00	0,00	0,00	705,68	5 786,60
	2/0040001/01633	Begleitweg / Fahrbahn Fläche 536,88 m², Oberfläche Asp	01.01.2006	14,8	33,0	12 852,45	0,00	0,00	0,00	813,45	12 039,00
	2/0040001/01634	Begleitweg / Fahrbahn Fläche 5.434,85 m², Oberfläche Asp	01.01.2013	21,4	33,0	184 455,36	0,00	0,00	0,00	8 234,61	176 220,75
	2/0040001/01636	Äußerer Bahnweg / Fahrbahn Fläche 1.870,89 m², Oberfläch	01.01.1993	1,6	33,0	7 370,18	0,00	0,00	0,00	2 834,68	4 535,50
	2/0040001/01677	ÖMV-Weg / Fahrbahn Fläche 1.711,75 m², Oberfläche Asp	01.01.2006	14,8	33,0	40 978,15	0,00	0,00	0,00	2 593,55	38 384,60
	2/0040002/01554	Krötenweg / Fahrbahn Fläche 2.042,07 m², Oberfläche Sch	01.01.2013	0,0	10,0	0,00	0,00	0,00	0,00	0,00	0,00
	2/0040002/01555	Gartlackerweg / Fahrbahn Fläche 988,68 m², Oberfläche Sr	01.01.2013	0,0	10,0	0,00	0,00	0,00	0,00	0,00	0,00
	2/0040002/01556	Bruckerstraße / Fahrbahn Fläche 15.875,69 m², Oberfläche	01.01.2013	0,0	10,0	0,00	0,00	0,00	0,00	0,00	0,00
	2/0040002/01557	Stichweg / Fahrbahn Fläche 1.196,28 m², Oberfläche Scho	01.01.2013	0,0	10,0	0,00	0,00	0,00	0,00	0,00	0,00
	2/0040002/01558	Rienisweg / Fahrbahn Fläche 2.117,04 m², Oberfläche Sch	01.01.2013	0,0	10,0	0,00	0,00	0,00	0,00	0,00	0,00
	2/0040002/01561	Kreuthweg / Geh- und Radweg Fläche 219,54 m², Oberfläch	01.01.2017	0,0	10,0	0,00	0,00	0,00	0,00	0,00	0,00
	2/0040002/01562	Kreuthweg / Fahrbahn Fläche 1.171,65 m², Oberfläche Erd	01.01.2017	0,0	10,0	0,00	0,00	0,00	0,00	0,00	0,00

Ansatz	MVAG	Bezeichnung	Inbetrieb-	RND	ND	Buchwert	Zugänge/	Abgänge/	Wertaufholung+/	Abschreibung	Buchwert
	Konto		nahme			31.12.2022	+ Umbuchungen -	-	Wertminderung-		31.12.2023
	2/0040002/01566	Gmoaweg / Fahrbahn Fläche 2.463,58 m², Oberfläche Sch	01.01.2013	0,0	10,0	0,00	0,00	0,00	0,00	0,00	0,00
	2/0040002/01570	Innerer Bahnweg / Fahrbahn Fläche 2.053,07 m², Oberfläch	01.01.2013	0,0	10,0	0,00	0,00	0,00	0,00	0,00	0,00
	2/0040002/01571	Innerer Bahnweg / Fahrbahn Fläche 1.401,30 m², Oberfläch	01.01.2017	0,0	10,0	0,00	0,00	0,00	0,00	0,00	0,00
	2/0040002/01572	Begleitweg Bruckerstraße / Fahrbahn Fläche 121,17 m², Ot	01.01.2013	0,0	10,0	0,00	0,00	0,00	0,00	0,00	0,00
	2/0040002/01573	Begleitweg Bruckerstraße / Fahrbahn Fläche 5.123,16 m², (01.01.2017	0,0	10,0	0,00	0,00	0,00	0,00	0,00	0,00
	2/0040002/01574	Fischaweg / Fahrbahn Fläche 1.017,45 m², Oberfläche Sch	01.01.2013	0,0	10,0	0,00	0,00	0,00	0,00	0,00	0,00
	2/0040002/01575	Nussauweg / Fahrbahn Fläche 1.663,62 m², Oberfläche Sc	01.01.2013	0,0	10,0	0,00	0,00	0,00	0,00	0,00	0,00
	2/0040002/01576	Nussauweg / Fahrbahn Fläche 1.385,16 m², Oberfläche Er	01.01.2017	0,0	10,0	0,00	0,00	0,00	0,00	0,00	0,00
	2/0040002/01577	Krautackerweg / Fahrbahn Fläche 1.583,10 m², Oberfläche	01.01.2017	0,0	10,0	0,00	0,00	0,00	0,00	0,00	0,00
	2/0040002/01578	Dornbuschweg / Fahrbahn Fläche 563,88 m², Oberfläche S	01.01.2013	0,0	10,0	0,00	0,00	0,00	0,00	0,00	0,00
	2/0040002/01579	Krautgartweg / Fahrbahn Fläche 1.332,59 m², Oberfläche S	01.01.2013	0,0	10,0	0,00	0,00	0,00	0,00	0,00	0,00
	2/0040002/01580	Krautgartweg / Fahrbahn Fläche 982,86 m², Oberfläche Er	01.01.2017	0,0	10,0	0,00	0,00	0,00	0,00	0,00	0,00
	2/0040002/01581	Stegweg / Fahrbahn Fläche 1.025,64 m², Oberfläche Schot	01.01.2013	0,0	10,0	0,00	0,00	0,00	0,00	0,00	0,00
	2/0040002/01605	Verbindungsstraße SMT / Fahrbahn Fläche 16.580,52 m², (01.01.2013	0,0	10,0	0,00	0,00	0,00	0,00	0,00	0,00
	2/0040002/01624	Wiesfeldackerweg / Fahrbahn Fläche 2.273,22 m², Oberfläch	01.01.2013	0,0	10,0	0,00	0,00	0,00	0,00	0,00	0,00
	2/0040002/01626	Grenzweg / Fahrbahn Fläche 7.820,97 m², Oberfläche Erdv	01.01.2017	0,0	10,0	0,00	0,00	0,00	0,00	0,00	0,00
	2/0040002/01627	Grubackerweg / Fahrbahn Fläche 2.502,18 m², Oberfläche	01.01.2013	0,0	10,0	0,00	0,00	0,00	0,00	0,00	0,00
	2/0040002/01629	Äußerer Bahnweg / Fahrbahn Fläche 970,58 m², Oberfläch	01.01.2013	0,0	10,0	0,00	0,00	0,00	0,00	0,00	0,00
	2/0040002/01630	Ausstandweg / Fahrbahn Fläche 2.195,91 m², Oberfläche E	01.01.2017	0,0	10,0	0,00	0,00	0,00	0,00	0,00	0,00
	2/0040002/01631	Siedlungsweg / Fahrbahn Fläche 690,54 m², Oberfläche Sc	01.01.2013	0,0	10,0	0,00	0,00	0,00	0,00	0,00	0,00
	2/0040002/01632	kein Name / Fahrbahn Fläche 208,80 m², Oberfläche Schot	01.01.2013	0,0	10,0	0,00	0,00	0,00	0,00	0,00	0,00
	2/0040002/01660	Begleitweg / Fahrbahn Fläche 5.485,09 m², Oberfläche Sch	01.01.2013	0,0	10,0	0,00	0,00	0,00	0,00	0,00	0,00
	2/0040002/01662	Pulverweg / Fahrbahn Fläche 3.547,29 m², Oberfläche Erdv	01.01.2017	0,0	10,0	0,00	0,00	0,00	0,00	0,00	0,00
	2/0040002/01664	Kreuthweg / Fahrbahn Fläche 109,47 m², Oberfläche Schot	01.01.2013	0,0	10,0	0,00	0,00	0,00	0,00	0,00	0,00
	2/0040002/01669	kein Name / Fahrbahn Fläche 121,29 m², Oberfläche Schot	01.01.2015	1,0	10,0	274,93	0,00	0,00	0,00	137,47	137,46
	2/0040002/01674	Pulverweg / Fahrbahn Fläche 8.515,60 m², Oberfläche Sch	01.01.2013	0,0	10,0	0,00	0,00	0,00	0,00	0,00	0,00
	2/0040002/01676	Sieben Jochweg / Fahrbahn Fläche 2.957,94 m², Oberfläch	01.01.2013	0,0	10,0	0,00	0,00	0,00	0,00	0,00	0,00
	2/0040002/01678	Friedhofsweg / Fahrbahn Fläche 2.106,20 m², Oberfläche S	01.01.2013	0,0	10,0	0,00	0,00	0,00	0,00	0,00	0,00
	2/0040002/01680	Tritolstraße / Fahrbahn Fläche 741,42 m², Oberfläche Scho	01.01.2013	0,0	10,0	0,00	0,00	0,00	0,00	0,00	0,00
	2/0040002/01683	Tritolweg / Fahrbahn Fläche 54,65 m², Oberfläche Schotter	01.01.2013	0,0	10,0	0,00	0,00	0,00	0,00	0,00	0,00
	2/0040002/01684	Güterwegebau 2021	05.07.2021	7,5	10,0	11 740,88	0,00	0,00	0,00	1 381,28	10 359,60
	2/0040002/01686	Güterwegebau 2022	23.02.2023	9,0	10,0	11 503,24	0,00	0,00	0,00	1 150,32	10 352,92
	2/0040002/01687	Güterwegebau 2023	09.03.2023	9,0	10,0	0,00	10 514,74	0,00	0,00	1 051,47	9 463,27
1311		Investitionszuschüsse von Trägern öffentlichen Rechts				-2 736,84	0,00	0,00	0,00	-342,11	-2 394,73
	2/0040002/01685	KT Güterwegebau 2021	03.09.2021	7,0	9,5	-2 736,84	0,00	0,00	0,00	-342,11	-2 394,73

Ansatz MVAG Konto	Bezeichnung	Inbetrieb- nahme	RND	ND	Buchwert 31.12.2022	Zugänge/ + Umbuchungen -	Abgänge/	Wertaufholung+/ Wertminderung-	Abschreibung	Buchwert 31.12.2023
815000	Park- und Gartenanlagen, Kinderspielplätze				81 368,71	67 804,48	0,00	0,00	12 538,43	136 634,76
1021	Grundstücke, Grundstückseinrichtungen und Infrastruktur				77 352,35	64 899,14	0,00	0,00	8 294,99	133 956,50
1/0020004/00117	Grundstück Nr. 707/1, KG-Nr. 23426, Sonstige Straßenverf	01.01.1900			810,00	0,00	0,00	0,00	0,00	810,00
1/0030001/00116	Grundstück Nr. 707/1, KG-Nr. 23426, Gärten Gärten, 550,0	01.01.1900			33 000,00	0,00	0,00	0,00	0,00	33 000,00
1/0030001/00199	Grundstück Nr. 853/211, KG-Nr. 23426, landwirtschaftlich c	01.01.1900			1 609,00	0,00	0,00	0,00	0,00	1 609,00
1/0030001/00265	Grundstück Nr. 872/31, KG-Nr. 23426, landwirtschaftlich ge	01.01.1900			26 457,60	0,00	0,00	0,00	0,00	26 457,60
2/0070003/01881	Hundeauslaufzone SMT	01.06.2023	32,0	33,0	0,00	64 899,14	0,00	0,00	2 928,49	61 970,65
2/0290003/01841	Spielgeräte 2011	31.07.2011	0,0	10,0	0,00	0,00	0,00	0,00	0,00	0,00
2/0290003/01862	Spielgeräte 2015	31.07.2015	1,5	10,0	11 924,74	0,00	0,00	0,00	4 769,90	7 154,84
2/0290003/01863	Spielgeräte 2017	18.09.2017	3,5	10,0	1 818,41	0,00	0,00	0,00	404,09	1 414,32
2/0290003/01962	Euro-Swing 2er Reifen/Schaukelbrett 2022	16.05.2022	8,0	10,0	1 732,60	0,00	0,00	0,00	192,51	1 540,09
1024	Sonderanlagen				424,57	1 020,00	0,00	0,00	1 076,61	367,96
4/0240001/01876	Maschinen und Werkzeuge 2020	13.08.2020	6,5	10,0	424,57	0,00	0,00	0,00	56,61	367,96
4/0240001/01879	OKAY Rasenmäher Öko 4622 SMK	29.06.2023	10,0	10,0	0,00	1 020,00	0,00	0,00	1 020,00	0,00
1025	Technische Anlagen, Fahrzeuge und Maschinen				3 591,79	643,89	0,00	0,00	1 925,38	2 310,30
4/0240001/01868	Maschinen und Werkzeuge 2012	17.07.2012	0,0	10,0	0,00	0,00	0,00	0,00	0,00	0,00
4/0240001/01869	Maschinen und Werkzeuge 2014	25.11.2014	0,5	10,0	846,00	0,00	0,00	0,00	564,00	282,00
4/0240001/01870	Maschinen und Werkzeuge 2015	02.11.2015	1,5	10,0	693,34	0,00	0,00	0,00	277,34	416,00
4/0240001/01871	Maschinen und Werkzeuge 2016	05.04.2016	2,0	10,0	380,17	0,00	0,00	0,00	126,72	253,45
4/0240001/01872	Maschinen und Werkzeuge 2017	23.05.2017	3,0	10,0	246,68	0,00	0,00	0,00	61,67	185,01
4/0240001/01873	Maschinen und Werkzeuge 2018	14.05.2018	4,0	10,0	841,92	0,00	0,00	0,00	168,38	673,54
4/0290001/01861	Motorsense (Freischneider) Stihl 2022	09.06.2022	6,0	8,0	583,68	0,00	0,00	0,00	83,38	500,30
4/0290001/01862	Motorsense FS111 2023	07.08.2023	8,0	8,0	0,00	643,89	0,00	0,00	643,89	0,00
1026	Amts-, Betriebs- und Geschäftsausstattung				0,00	1 241,45	0,00	0,00	1 241,45	0,00
4/0040010/00002	Gruppensitzbank Hundeauslaufzone 2023	30.06.2023	10,0	10,0	0,00	802,80	0,00	0,00	802,80	0,00
4/0040010/00003	Parkbank 2023	11.07.2023	10,0	10,0	0,00	438,65	0,00	0,00	438,65	0,00
816000	Öffentliche Beleuchtung und öffentliche Uhren				790 863,59	0,00	0,00	0,00	70 692,82	720 170,77
1021	Grundstücke, Grundstückseinrichtungen und Infrastruktur				685 155,86	0,00	0,00	0,00	63 142,27	622 013,59
2/0040012/01840	Straßenbeleuchtung 2018	31.12.2018	9,5	15,0	97 286,82	0,00	0,00	0,00	9 265,41	88 021,41
2/0040012/01874	Straßenbeleuchtung 2016	30.06.2016	7,0	15,0	15 237,24	0,00	0,00	0,00	1 904,66	13 332,58
2/0040012/01875	Straßenbeleuchtung 2017	31.12.2017	8,5	15,0	77 194,39	0,00	0,00	0,00	8 125,73	69 068,66
2/0040012/01876	Straßenbeleuchtung 2019	30.06.2019	10,0	15,0	164 835,62	0,00	0,00	0,00	14 985,06	149 850,56
2/0040012/01877	Straßenbeleuchtung 2014	31.12.2014	5,5	15,0	24 994,35	0,00	0,00	0,00	3 845,28	21 149,07
2/0040012/01878	Straßenbeleuchtung 2020	29.01.2020	11,0	15,0	235 227,99	0,00	0,00	0,00	19 602,33	215 625,66
2/0040012/01879	Straßenbeleuchtung 2021	01.04.2021	12,0	15,0	70 379,45	0,00	0,00	0,00	5 413,80	64 965,65

Ansatz MVAG Konto	Bezeichnung	Inbetrieb- nahme	RND	ND	Buchwert 31.12.2022	Zugänge/ + Umbuchungen -	Abgänge/	Wertaufholung+/ Wertminderung-	Abschreibung	Buchwert 31.12.2023
1024	Sonderanlagen				105 707,73	0,00	0,00	0,00	7 550,55	98 157,18
2/0040012/01883	Straßenbeleuchtung 2022	07.06.2022	13,0	15,0	105 707,73	0,00	0,00	0,00	7 550,55	98 157,18
817000	Friedhöfe einschließlich Einsegnungshallen und Krematorien				511 546,42	46 355,83	0,00	0,00	15 190,06	542 712,19
1021	Grundstücke, Grundstückseinrichtungen und Infrastruktur				379 536,53	0,00	0,00	0,00	5 065,72	374 470,81
1/0020001/00401	Grundstück Nr. 56/12, KG-Nr. 23437, Bauflächen, Auf der T	01.01.1900			5 775,00	0,00	0,00	0,00	0,00	5 775,00
1/0020001/00402	Grundstück Nr. 56/12, KG-Nr. 23437, Bauflächen, Auf der T	01.01.1900			21 150,00	0,00	0,00	0,00	0,00	21 150,00
1/0020001/00406	Grundstück Nr. 56/17, KG-Nr. 23437, Bauflächen Gebäude	01.01.1900			825,00	0,00	0,00	0,00	0,00	825,00
1/0020001/00408	Grundstück Nr. 56/2, KG-Nr. 23437, Bauflächen, Auf der Tr	01.01.1900			7 875,00	0,00	0,00	0,00	0,00	7 875,00
1/0020001/00409	Grundstück Nr. 56/2, KG-Nr. 23437, Bauflächen, Auf der Tr	01.01.1900			20 175,00	0,00	0,00	0,00	0,00	20 175,00
1/0020001/00062	Grundstück Nr. 1264, KG-Nr. 23426, Bauflächen, Maria Th	01.01.1900			11 400,00	0,00	0,00	0,00	0,00	11 400,00
1/0020002/00407	Grundstück Nr. 56/17, KG-Nr. 23437, Sonstige Friedhöfe, 4	01.01.1900			645,00	0,00	0,00	0,00	0,00	645,00
1/0020002/00410	Grundstück Nr. 56/2, KG-Nr. 23437, Sonstige, Auf der Trif	01.01.1900			71 370,00	0,00	0,00	0,00	0,00	71 370,00
1/0020002/00064	Grundstück Nr. 1264, KG-Nr. 23426, Sonstige, Maria There	01.01.1900			72 945,00	0,00	0,00	0,00	0,00	72 945,00
1/0020004/00403	Grundstück Nr. 56/12, KG-Nr. 23437, Auf der Trif	01.01.1900			930,00	0,00	0,00	0,00	0,00	930,00
1/0020004/00404	Grundstück Nr. 56/12, KG-Nr. 23437, Sonstige, Auf der Trif	01.01.1900			1 725,00	0,00	0,00	0,00	0,00	1 725,00
1/0030001/00063	Grundstück Nr. 1264, KG-Nr. 23426, landwirtschaftlich geni	01.01.1900			27 056,50	0,00	0,00	0,00	0,00	27 056,50
2/0070003/01878	Urnenhain 2010	31.12.2010	19,5	33,0	24 167,63	0,00	0,00	0,00	1 178,91	22 988,72
2/0070003/01879	Urnenhain 2011	22.08.2011	20,5	33,0	3 127,28	0,00	0,00	0,00	145,45	2 981,83
2/0070003/01880	Urnenhain 2019	31.12.2019	28,5	33,0	110 370,12	0,00	0,00	0,00	3 741,36	106 628,76
1022	Gebäude und Bauten				126 109,05	46 355,83	0,00	0,00	9 457,06	163 007,82
2/0060001/01729	Sanierung Aufbahrungshalle Friedhof SMT	13.04.2023	49,0	50,0	0,00	46 355,83	0,00	0,00	927,12	45 428,71
2/0060001/00428	Aufbahrungshalle SMT	01.01.1992	18,0	50,0	116 162,30	0,00	0,00	0,00	6 113,81	110 048,49
2/0060001/00433	Aufbahrungshalle Ort	01.01.1975	1,0	50,0	4 496,87	0,00	0,00	0,00	2 248,44	2 248,43
3/0070003/00005	Sanierung Kühlkammer Friedhof Ort 2022	19.09.2022	31,5	33,0	5 449,88	0,00	0,00	0,00	167,69	5 282,19
1026	Amts-, Betriebs- und Geschäftsausstattung				5 900,84	0,00	0,00	0,00	667,28	5 233,56
5/0110002/01724	CD/MP3 Player Friedhof SMT 2022	19.09.2022	10,0	10,0	0,00	0,00	0,00	0,00	0,00	0,00
5/0110002/01725	Monitorbox Friedhof Ort 2022	19.09.2022	10,0	10,0	0,00	0,00	0,00	0,00	0,00	0,00
5/0110002/01727	CD/MP3 Player Friedhof Ort 2022	05.12.2022	8,5	10,0	473,10	0,00	0,00	0,00	49,80	423,30
5/0350004/00001	Tonanlage Friedhof SMT	21.06.2021	7,0	10,0	2 337,69	0,00	0,00	0,00	292,21	2 045,48
5/0350004/00002	Tonanlage Friedhof Ort	16.09.2022	8,5	10,0	3 090,05	0,00	0,00	0,00	325,27	2 764,78
840000	Grundbesitz				2 561 517,29	0,00	2 802,00	0,00	0,00	2 558 715,29
1021	Grundstücke, Grundstückseinrichtungen und Infrastruktur				2 561 517,29	0,00	2 802,00	0,00	0,00	2 558 715,29
1/0010001/00173	Grundstück Nr. 852/522, KG-Nr. 23426, Sonstige, Schedler	01.01.1900			127 710,00	0,00	0,00	0,00	0,00	127 710,00
1/0010001/00182	Grundstück Nr. 853/1177, KG-Nr. 23426, Sonstige, Rosenç	01.01.1900			2 342,00	0,00	0,00	0,00	0,00	2 342,00
1/0010001/00036	Grundstück Nr. 1097, KG-Nr. 23426, Sonstige, Seuttergass	01.01.1900			19 920,00	0,00	0,00	0,00	0,00	19 920,00
1/0010001/00367	Grundstück Nr. 1729/19, KG-Nr. 23437, Sonstige Freizeittflä	01.01.1900			16 305,00	0,00	0,00	0,00	0,00	16 305,00

Ansatz MVAG Konto	Bezeichnung	Inbetrieb- nahme	RND	ND	Buchwert 31.12.2022	Zugänge/ + Umbuchungen -	Abgänge/	Wertaufholung+/ Wertminderung-	Abschreibung	Buchwert 31.12.2023
1/0010001/00370	Grundstück Nr. 973/1, KG-Nr. 23426, Am Stampf, Grund G	19.10.2022			287 650,00	0,00	0,00	0,00	0,00	287 650,00
1/0010001/00371	Grundstück Nr. 872/37, KG-Nr. 23426, Grünland, 1.900,00	06.12.2022			9 500,00	0,00	0,00	0,00	0,00	9 500,00
1/0010002/00083	Grundstück Nr. 172/6, KG-Nr. 23426, Gewässer Fließende	01.01.1900			94,00	0,00	0,00	0,00	0,00	94,00
1/0020001/00001	Grundstück Nr. .150, KG-Nr. 23426, Bauflächen Gebäude,	01.01.1900			150,00	0,00	0,00	0,00	0,00	150,00
1/0020001/00138	Grundstück Nr. 851/107, KG-Nr. 23426, Bauflächen Gebäu	01.01.1900			6,00	0,00	0,00	0,00	0,00	6,00
1/0020001/00143	Grundstück Nr. 852/290, KG-Nr. 23426, Bauflächen Gebäu	01.01.1900			3,00	0,00	0,00	0,00	0,00	3,00
1/0020001/00146	Grundstück Nr. 852/310, KG-Nr. 23426, Bauflächen Gebäu	01.01.1900			2 100,00	0,00	0,00	0,00	0,00	2 100,00
1/0020001/00151	Grundstück Nr. 852/314, KG-Nr. 23426, Bauflächen, Waldg	01.01.1900			108 150,00	0,00	0,00	0,00	0,00	108 150,00
1/0020001/00153	Grundstück Nr. 852/315, KG-Nr. 23426, Bauflächen Gebäu	01.01.1900			30,00	0,00	0,00	0,00	0,00	30,00
1/0020001/00160	Grundstück Nr. 852/429, KG-Nr. 23426, Bauflächen Gebäu	01.01.1900			64,00	0,00	0,00	0,00	0,00	64,00
1/0020001/00168	Grundstück Nr. 852/519, KG-Nr. 23426, Bauflächen, Waldg	01.01.1900			29 025,00	0,00	0,00	0,00	0,00	29 025,00
1/0020001/00172	Grundstück Nr. 852/522, KG-Nr. 23426, Bauflächen, Sched	01.01.1900			92 325,00	0,00	0,00	0,00	0,00	92 325,00
1/0020001/00177	Grundstück Nr. 853/1173, KG-Nr. 23426, Bauflächen Gebä	01.01.1900			1 050,00	0,00	0,00	0,00	0,00	1 050,00
1/0020001/00181	Grundstück Nr. 853/1177, KG-Nr. 23426, Bauflächen, Rose	01.01.1900			51,00	0,00	0,00	0,00	0,00	51,00
1/0020001/00189	Grundstück Nr. 853/1248, KG-Nr. 23426, Bauflächen Gebä	01.01.1900			31,00	0,00	0,00	0,00	0,00	31,00
1/0020001/00200	Grundstück Nr. 853/22, KG-Nr. 23426, Bauflächen Gebäud	01.01.1900			26,00	0,00	0,00	0,00	0,00	26,00
1/0020001/00206	Grundstück Nr. 853/281, KG-Nr. 23426, Bauflächen, Baum;	01.01.1900			113,00	0,00	0,00	0,00	0,00	113,00
1/0020001/00211	Grundstück Nr. 853/347, KG-Nr. 23426, Bauflächen Gebäu	01.01.1900			46,00	0,00	0,00	0,00	0,00	46,00
1/0020001/00228	Grundstück Nr. 853/511, KG-Nr. 23426, Bauflächen, Buche	01.01.1900			8,00	0,00	0,00	0,00	0,00	8,00
1/0020001/00230	Grundstück Nr. 853/512, KG-Nr. 23426, Bauflächen Gebäu	01.01.1900			10,00	0,00	0,00	0,00	0,00	10,00
1/0020001/00232	Grundstück Nr. 853/513, KG-Nr. 23426, Bauflächen Gebäu	01.01.1900			9,00	0,00	0,00	0,00	0,00	9,00
1/0020001/00234	Grundstück Nr. 853/607, KG-Nr. 23426, Bauflächen, Garter	01.01.1900			16 800,00	0,00	0,00	0,00	0,00	16 800,00
1/0020001/00239	Grundstück Nr. 853/764, KG-Nr. 23426, Bauflächen, Eiben;	01.01.1900			13,00	0,00	0,00	0,00	0,00	13,00
1/0020001/00286	Grundstück Nr. 905/6, KG-Nr. 23426, Bauflächen, Hauptstr	01.01.1900			5,00	0,00	0,00	0,00	0,00	5,00
1/0020001/00029	Grundstück Nr. 1081, KG-Nr. 23426, Bauflächen, Seutterge	01.01.1900			2 400,00	0,00	0,00	0,00	0,00	2 400,00
1/0020001/00331	Grundstück Nr. 1406/3, KG-Nr. 23437, Bauflächen Gebäud	01.01.1900			150,00	0,00	0,00	0,00	0,00	150,00
1/0020001/00332	Grundstück Nr. 1406/3, KG-Nr. 23437, Bauflächen Gebäud	01.01.1900			35,00	0,00	0,00	0,00	0,00	35,00
1/0020001/00035	Grundstück Nr. 1097, KG-Nr. 23426, Bauflächen, Seutterge	01.01.1900			750,00	0,00	0,00	0,00	0,00	750,00
1/0020001/00399	Grundstück Nr. 54/4, KG-Nr. 23437, Bauflächen Gebäude,	01.01.1900			3 000,00	0,00	0,00	0,00	0,00	3 000,00
1/0020001/00400	Grundstück Nr. 559/2, KG-Nr. 23437, Bauflächen Gebäude	01.01.1900			600,00	0,00	0,00	0,00	0,00	600,00
1/0020001/00089	Grundstück Nr. 231/11, KG-Nr. 23426, Bauflächen, Josef N	01.01.1900			32 550,00	0,00	0,00	0,00	0,00	32 550,00
1/0020002/00111	Grundstück Nr. 532/13, KG-Nr. 23426, Sonstige Betriebsflä	01.01.1900			10 125,00	0,00	0,00	0,00	0,00	10 125,00
1/0020002/00112	Grundstück Nr. 532/14, KG-Nr. 23426, Sonstige Betriebsflä	01.01.1900			10 500,00	0,00	0,00	0,00	0,00	10 500,00
1/0020002/00113	Grundstück Nr. 532/16, KG-Nr. 23426, Sonstige, Hauptplat	01.01.1900			23 475,00	0,00	0,00	0,00	0,00	23 475,00
1/0020002/00135	Grundstück Nr. 81/6, KG-Nr. 23426, Sonstige Betriebsfläch	01.01.1900			116,00	0,00	0,00	0,00	0,00	116,00
1/0020002/00190	Grundstück Nr. 853/1248, KG-Nr. 23426, Sonstige Betriebs	01.01.1900			72,00	0,00	0,00	0,00	0,00	72,00
1/0020002/00207	Grundstück Nr. 853/281, KG-Nr. 23426, Sonstige, Baumga	01.01.1900			1 061,00	0,00	0,00	0,00	0,00	1 061,00
1/0020002/00212	Grundstück Nr. 853/347, KG-Nr. 23426, Sonstige Betriebsfl	01.01.1900			586,00	0,00	0,00	0,00	0,00	586,00
1/0020002/00225	Grundstück Nr. 853/505, KG-Nr. 23426, Sonstige Betriebsfl	01.01.1900			405,00	0,00	0,00	0,00	0,00	405,00

Ansatz MVAG Konto	Bezeichnung	Inbetrieb- nahme	RND	ND	Buchwert 31.12.2022	Zugänge/ + Umbuchungen -	Abgänge/	Wertaufholung+/ Wertminderung-	Abschreibung	Buchwert 31.12.2023
1/0020002/00229	Grundstück Nr. 853/511, KG-Nr. 23426, Sonstige, Bucheng	01.01.1900			66,00	0,00	0,00	0,00	0,00	66,00
1/0020002/00231	Grundstück Nr. 853/512, KG-Nr. 23426, Sonstige Betriebsfl	01.01.1900			54,00	0,00	0,00	0,00	0,00	54,00
1/0020002/00233	Grundstück Nr. 853/513, KG-Nr. 23426, Sonstige Betriebsfl	01.01.1900			55,00	0,00	0,00	0,00	0,00	55,00
1/0020004/00010	Grundstück Nr. 1009, KG-Nr. 23426, Sonstige Straßenverk	01.01.1900			6 336,00	0,00	0,00	0,00	0,00	6 336,00
1/0020004/00100	Grundstück Nr. 4/5, KG-Nr. 23426, Sonstige Straßenverkef	01.01.1900			273,00	0,00	0,00	0,00	0,00	273,00
1/0020004/00103	Grundstück Nr. 467/5, KG-Nr. 23426, Sonstige Straßenverk	01.01.1900			388,00	0,00	0,00	0,00	0,00	388,00
1/0020004/00104	Grundstück Nr. 467/7, KG-Nr. 23426, Sonstige Straßenverk	01.01.1900			294,00	0,00	0,00	0,00	0,00	294,00
1/0020004/00105	Grundstück Nr. 470/4, KG-Nr. 23426, Sonstige Straßenverk	01.01.1900			40,00	0,00	0,00	0,00	0,00	40,00
1/0020004/00106	Grundstück Nr. 470/5, KG-Nr. 23426, Sonstige Straßenverk	01.01.1900			220,00	0,00	0,00	0,00	0,00	220,00
1/0020004/00011	Grundstück Nr. 1009, KG-Nr. 23426, Sonstige Verkehrsran	01.01.1900			594,00	0,00	0,00	0,00	0,00	594,00
1/0020004/00110	Grundstück Nr. 532/12, KG-Nr. 23426, Sonstige Straßenne	01.01.1900			2 490,00	0,00	0,00	0,00	0,00	2 490,00
1/0020004/00114	Grundstück Nr. 570/15, KG-Nr. 23426, Sonstige Verkehrsra	01.01.1900			250,00	0,00	0,00	0,00	0,00	250,00
1/0020004/00115	Grundstück Nr. 61/2, KG-Nr. 23426, Sonstige Straßenverke	01.01.1900			1 284,00	0,00	0,00	0,00	0,00	1 284,00
1/0020004/00118	Grundstück Nr. 709/4, KG-Nr. 23426, Sonstige Straßenverk	01.01.1900			233,00	0,00	0,00	0,00	0,00	233,00
1/0020004/00119	Grundstück Nr. 709/4, KG-Nr. 23426, Sonstige Verkehrsra	01.01.1900			570,00	0,00	0,00	0,00	0,00	570,00
1/0020004/00012	Grundstück Nr. 1031/2, KG-Nr. 23426, Sonstige Straßenne	01.01.1900			123,00	0,00	0,00	0,00	0,00	123,00
1/0020004/00120	Grundstück Nr. 710/10, KG-Nr. 23426, Sonstige Straßenne	01.01.1900			254,00	0,00	0,00	0,00	0,00	254,00
1/0020004/00121	Grundstück Nr. 710/10, KG-Nr. 23426, Sonstige Verkehrsra	01.01.1900			190,00	0,00	0,00	0,00	0,00	190,00
1/0020004/00124	Grundstück Nr. 766, KG-Nr. 23426, Sonstige Straßenverke	01.01.1900			1 004,00	0,00	0,00	0,00	0,00	1 004,00
1/0020004/00013	Grundstück Nr. 1031/2, KG-Nr. 23426, Sonstige Verkehrsra	01.01.1900			31,00	0,00	0,00	0,00	0,00	31,00
1/0020004/00132	Grundstück Nr. 784/3, KG-Nr. 23426, Sonstige Straßenverk	01.01.1900			19 857,19	0,00	0,00	0,00	0,00	19 857,19
1/0020004/00136	Grundstück Nr. 820/2, KG-Nr. 23426, Sonstige Straßenverk	01.01.1900			457,00	0,00	0,00	0,00	0,00	457,00
1/0020004/00139	Grundstück Nr. 851/107, KG-Nr. 23426, Sonstige Straßenv	01.01.1900			24 958,00	0,00	0,00	0,00	0,00	24 958,00
1/0020004/00140	Grundstück Nr. 851/107, KG-Nr. 23426, Sonstige Verkehrs	01.01.1900			1 093,00	0,00	0,00	0,00	0,00	1 093,00
1/0020004/00141	Grundstück Nr. 851/172, KG-Nr. 23426, Sonstige Straßenv	01.01.1900			13,00	0,00	0,00	0,00	0,00	13,00
1/0020004/00144	Grundstück Nr. 852/290, KG-Nr. 23426, Sonstige Straßenv	01.01.1900			4 624,00	0,00	0,00	0,00	0,00	4 624,00
1/0020004/00145	Grundstück Nr. 852/290, KG-Nr. 23426, Sonstige Verkehrs	01.01.1900			165,00	0,00	0,00	0,00	0,00	165,00
1/0020004/00148	Grundstück Nr. 852/311, KG-Nr. 23426, Sonstige Straßenv	01.01.1900			254,00	0,00	0,00	0,00	0,00	254,00
1/0020004/00015	Grundstück Nr. 1032, KG-Nr. 23426, Sonstige Straßenverk	01.01.1900			4 000,00	0,00	0,00	0,00	0,00	4 000,00
1/0020004/00150	Grundstück Nr. 852/313, KG-Nr. 23426, Sonstige Straßenv	01.01.1900			423,00	0,00	0,00	0,00	0,00	423,00
1/0020004/00154	Grundstück Nr. 852/315, KG-Nr. 23426, Sonstige Straßenv	01.01.1900			23 775,00	0,00	0,00	0,00	0,00	23 775,00
1/0020004/00155	Grundstück Nr. 852/315, KG-Nr. 23426, Sonstige Verkehrs	01.01.1900			1 994,00	0,00	0,00	0,00	0,00	1 994,00
1/0020004/00159	Grundstück Nr. 852/321, KG-Nr. 23426, Sonstige Straßenv	01.01.1900			4 080,00	0,00	0,00	0,00	0,00	4 080,00
1/0020004/00016	Grundstück Nr. 1032, KG-Nr. 23426, Sonstige Verkehrsran	01.01.1900			110,00	0,00	0,00	0,00	0,00	110,00
1/0020004/00163	Grundstück Nr. 852/429, KG-Nr. 23426, Sonstige Straßenv	01.01.1900			14 088,00	0,00	0,00	0,00	0,00	14 088,00
1/0020004/00164	Grundstück Nr. 852/429, KG-Nr. 23426, Sonstige Verkehrs	01.01.1900			2 583,00	0,00	0,00	0,00	0,00	2 583,00
1/0020004/00165	Grundstück Nr. 852/455, KG-Nr. 23426, Sonstige Straßenv	01.01.1900			1 681,00	0,00	0,00	0,00	0,00	1 681,00
1/0020004/00017	Grundstück Nr. 1033/2, KG-Nr. 23426, Sonstige Straßenne	01.01.1900			85,00	0,00	0,00	0,00	0,00	85,00
1/0020004/00179	Grundstück Nr. 853/1174, KG-Nr. 23426, Sonstige Straßen	01.01.1900			5 693,00	0,00	0,00	0,00	0,00	5 693,00

Ansatz MVAG Konto	Bezeichnung	Inbetrieb- nahme	RND	ND	Buchwert 31.12.2022	Zugänge/ + Umbuchungen -	Abgänge/	Wertaufholung+/ Wertminderung-	Abschreibung	Buchwert 31.12.2023
1/0020004/00018	Grundstück Nr. 1033/2, KG-Nr. 23426, Sonstige Verkehrs	01.01.1900			80,00	0,00	0,00	0,00	0,00	80,00
1/0020004/00180	Grundstück Nr. 853/1175, KG-Nr. 23426, Sonstige Straßen	01.01.1900			80,00	0,00	0,00	0,00	0,00	80,00
1/0020004/00183	Grundstück Nr. 853/1224, KG-Nr. 23426, Sonstige Straßen	01.01.1900			39,00	0,00	0,00	0,00	0,00	39,00
1/0020004/00184	Grundstück Nr. 853/1225, KG-Nr. 23426, Sonstige Straßen	01.01.1900			856,00	0,00	0,00	0,00	0,00	856,00
1/0020004/00185	Grundstück Nr. 853/1225, KG-Nr. 23426, Sonstige Verkehr	01.01.1900			8,00	0,00	0,00	0,00	0,00	8,00
1/0020004/00186	Grundstück Nr. 853/1240, KG-Nr. 23426, Sonstige Straßen	01.01.1900			356,00	0,00	0,00	0,00	0,00	356,00
1/0020004/00187	Grundstück Nr. 853/1240, KG-Nr. 23426, Sonstige Verkehr	01.01.1900			290,00	0,00	0,00	0,00	0,00	290,00
1/0020004/00188	Grundstück Nr. 853/1241, KG-Nr. 23426, Sonstige Straßen	01.01.1900			66,00	0,00	0,00	0,00	0,00	66,00
1/0020004/00019	Grundstück Nr. 1034/2, KG-Nr. 23426, Sonstige Straßenv	01.01.1900			3,00	0,00	0,00	0,00	0,00	3,00
1/0020004/00191	Grundstück Nr. 853/1254, KG-Nr. 23426, Sonstige Straßen	01.01.1900			6 145,00	0,00	0,00	0,00	0,00	6 145,00
1/0020004/00192	Grundstück Nr. 853/1257, KG-Nr. 23426, Sonstige Straßen	01.01.1900			1 299,00	0,00	0,00	0,00	0,00	1 299,00
1/0020004/00193	Grundstück Nr. 853/1258, KG-Nr. 23426, Sonstige Straßen	01.01.1900			7,00	0,00	0,00	0,00	0,00	7,00
1/0020004/00194	Grundstück Nr. 853/198, KG-Nr. 23426, Sonstige Straßenv	01.01.1900			263,00	0,00	0,00	0,00	0,00	263,00
1/0020004/00195	Grundstück Nr. 853/199, KG-Nr. 23426, Sonstige Straßenv	01.01.1900			346,00	0,00	0,00	0,00	0,00	346,00
1/0020004/00196	Grundstück Nr. 853/199, KG-Nr. 23426, Sonstige Verkehrs	01.01.1900			2 470,00	0,00	0,00	0,00	0,00	2 470,00
1/0020004/00002	Grundstück Nr. .150, KG-Nr. 23426, Sonstige Straßenverke	01.01.1900			225,00	0,00	0,00	0,00	0,00	225,00
1/0020004/00020	Grundstück Nr. 1035, KG-Nr. 23426, Sonstige Straßenverk	01.01.1900			1 790,00	0,00	0,00	0,00	0,00	1 790,00
1/0020004/00201	Grundstück Nr. 853/22, KG-Nr. 23426, Sonstige Straßenv	01.01.1900			21 730,00	0,00	0,00	0,00	0,00	21 730,00
1/0020004/00202	Grundstück Nr. 853/22, KG-Nr. 23426, Sonstige Verkehrs	01.01.1900			1 423,00	0,00	0,00	0,00	0,00	1 423,00
1/0020004/00203	Grundstück Nr. 853/25, KG-Nr. 23426, Sonstige Straßenv	01.01.1900			9 669,00	0,00	0,00	0,00	0,00	9 669,00
1/0020004/00208	Grundstück Nr. 853/282, KG-Nr. 23426, Sonstige Straßenv	01.01.1900			266,00	0,00	0,00	0,00	0,00	266,00
1/0020004/00209	Grundstück Nr. 853/30, KG-Nr. 23426, Sonstige Straßenv	01.01.1900			16 583,00	0,00	0,00	0,00	0,00	16 583,00
1/0020004/00213	Grundstück Nr. 853/35, KG-Nr. 23426, Sonstige Straßenv	01.01.1900			22 328,00	0,00	0,00	0,00	0,00	22 328,00
1/0020004/00214	Grundstück Nr. 853/35, KG-Nr. 23426, Sonstige Verkehrs	01.01.1900			28,00	0,00	0,00	0,00	0,00	28,00
1/0020004/00215	Grundstück Nr. 853/37, KG-Nr. 23426, Sonstige Straßenv	01.01.1900			4 285,00	0,00	0,00	0,00	0,00	4 285,00
1/0020004/00216	Grundstück Nr. 853/39, KG-Nr. 23426, Sonstige Straßenv	01.01.1900			2 644,00	0,00	0,00	0,00	0,00	2 644,00
1/0020004/00217	Grundstück Nr. 853/39, KG-Nr. 23426, Sonstige Verkehrs	01.01.1900			410,00	0,00	0,00	0,00	0,00	410,00
1/0020004/00218	Grundstück Nr. 853/40, KG-Nr. 23426, Sonstige Verkehrs	01.01.1900			32 521,00	0,00	0,00	0,00	0,00	32 521,00
1/0020004/00219	Grundstück Nr. 853/41, KG-Nr. 23426, Sonstige Straßenv	01.01.1900			2 173,00	0,00	0,00	0,00	0,00	2 173,00
1/0020004/00220	Grundstück Nr. 853/41, KG-Nr. 23426, Sonstige Verkehrs	01.01.1900			784,00	0,00	0,00	0,00	0,00	784,00
1/0020004/00221	Grundstück Nr. 853/43, KG-Nr. 23426, Sonstige Straßenv	01.01.1900			1 237,00	0,00	0,00	0,00	0,00	1 237,00
1/0020004/00222	Grundstück Nr. 853/46, KG-Nr. 23426, Sonstige Straßenv	01.01.1900			6 758,00	0,00	0,00	0,00	0,00	6 758,00
1/0020004/00223	Grundstück Nr. 853/46, KG-Nr. 23426, Sonstige Verkehrs	01.01.1900			1 420,00	0,00	0,00	0,00	0,00	1 420,00
1/0020004/00224	Grundstück Nr. 853/49, KG-Nr. 23426, Sonstige Straßenv	01.01.1900			21 659,00	0,00	0,00	0,00	0,00	21 659,00
1/0020004/00023	Grundstück Nr. 1037, KG-Nr. 23426, Sonstige Straßenverk	01.01.1900			5 422,00	0,00	0,00	0,00	0,00	5 422,00
1/0020004/00236	Grundstück Nr. 853/608, KG-Nr. 23426, Sonstige Straßenv	01.01.1900			18 040,00	0,00	0,00	0,00	0,00	18 040,00
1/0020004/00237	Grundstück Nr. 853/608, KG-Nr. 23426, Sonstige Verkehrs	01.01.1900			1 075,00	0,00	0,00	0,00	0,00	1 075,00
1/0020004/00238	Grundstück Nr. 853/608, KG-Nr. 23426, Sonstige Parkplätz	01.01.1900			738,00	0,00	0,00	0,00	0,00	738,00
1/0020004/00024	Grundstück Nr. 1040, KG-Nr. 23426, Sonstige Straßenverk	01.01.1900			8 909,00	0,00	0,00	0,00	0,00	8 909,00

Ansatz MVAG Konto	Bezeichnung	Inbetrieb- nahme	RND	ND	Buchwert 31.12.2022	Zugänge/ + Umbuchungen -	Abgänge/	Wertaufholung+/ Wertminderung-	Abschreibung	Buchwert 31.12.2023
1/0020004/00242	Grundstück Nr. 853/794, KG-Nr. 23426, Sonstige Straßenv	01.01.1900			262,00	0,00	0,00	0,00	0,00	262,00
1/0020004/00243	Grundstück Nr. 853/794, KG-Nr. 23426, Sonstige Verkehrs	01.01.1900			247,00	0,00	0,00	0,00	0,00	247,00
1/0020004/00244	Grundstück Nr. 853/819, KG-Nr. 23426, Sonstige Straßenv	01.01.1900			389,00	0,00	0,00	0,00	0,00	389,00
1/0020004/00246	Grundstück Nr. 853/946, KG-Nr. 23426, Sonstige Straßenv	01.01.1900			285,00	0,00	0,00	0,00	0,00	285,00
1/0020004/00247	Grundstück Nr. 853/946, KG-Nr. 23426, Sonstige Verkehrs	01.01.1900			191,00	0,00	0,00	0,00	0,00	191,00
1/0020004/00248	Grundstück Nr. 853/953, KG-Nr. 23426, Sonstige Straßenv	01.01.1900			269,00	0,00	0,00	0,00	0,00	269,00
1/0020004/00250	Grundstück Nr. 865, KG-Nr. 23426, Sonstige Straßenverke	01.01.1900			3 474,00	0,00	0,00	0,00	0,00	3 474,00
1/0020004/00251	Grundstück Nr. 865, KG-Nr. 23426, Sonstige Verkehrsrand	01.01.1900			1 701,00	0,00	0,00	0,00	0,00	1 701,00
1/0020004/00252	Grundstück Nr. 866/2, KG-Nr. 23426, Sonstige Straßenverk	01.01.1900			1 675,00	0,00	0,00	0,00	0,00	1 675,00
1/0020004/00253	Grundstück Nr. 868/1, KG-Nr. 23426, Sonstige Straßenverk	01.01.1900			1 041,00	0,00	0,00	0,00	0,00	1 041,00
1/0020004/00254	Grundstück Nr. 868/1, KG-Nr. 23426, Sonstige Verkehrsra	01.01.1900			131,00	0,00	0,00	0,00	0,00	131,00
1/0020004/00255	Grundstück Nr. 868/7, KG-Nr. 23426, Sonstige Straßenverk	01.01.1900			6 804,00	0,00	0,00	0,00	0,00	6 804,00
1/0020004/00256	Grundstück Nr. 868/7, KG-Nr. 23426, Sonstige Verkehrsra	01.01.1900			2 509,00	0,00	0,00	0,00	0,00	2 509,00
1/0020004/00257	Grundstück Nr. 869/1, KG-Nr. 23426, Sonstige Straßenverk	01.01.1900			794,00	0,00	0,00	0,00	0,00	794,00
1/0020004/00258	Grundstück Nr. 870, KG-Nr. 23426, Sonstige Straßenverke	01.01.1900			163,00	0,00	0,00	0,00	0,00	163,00
1/0020004/00259	Grundstück Nr. 871, KG-Nr. 23426, Sonstige Straßenverke	01.01.1900			511,00	0,00	0,00	0,00	0,00	511,00
1/0020004/00260	Grundstück Nr. 872/24, KG-Nr. 23426, Sonstige Straßenv	01.01.1900			1 828,00	0,00	0,00	0,00	0,00	1 828,00
1/0020004/00264	Grundstück Nr. 872/26, KG-Nr. 23426, Sonstige Straßenv	01.01.1900			8 280,00	0,00	0,00	0,00	0,00	8 280,00
1/0020004/00266	Grundstück Nr. 872/32, KG-Nr. 23426, Sonstige Straßenv	01.01.1900			3 075,00	0,00	0,00	0,00	0,00	3 075,00
1/0020004/00267	Grundstück Nr. 872/33, KG-Nr. 23426, Sonstige Straßenv	01.01.1900			1 939,00	0,00	0,00	0,00	0,00	1 939,00
1/0020004/00268	Grundstück Nr. 873/1, KG-Nr. 23426, Sonstige Straßenverk	01.01.1900			1 166,00	0,00	0,00	0,00	0,00	1 166,00
1/0020004/00269	Grundstück Nr. 874/1, KG-Nr. 23426, Sonstige Straßenverk	01.01.1900			953,00	0,00	0,00	0,00	0,00	953,00
1/0020004/00027	Grundstück Nr. 1043, KG-Nr. 23426, Sonstige Straßenverk	01.01.1900			5 343,00	0,00	0,00	0,00	0,00	5 343,00
1/0020004/00270	Grundstück Nr. 874/2, KG-Nr. 23426, Sonstige Straßenverk	01.01.1900			532,00	0,00	0,00	0,00	0,00	532,00
1/0020004/00271	Grundstück Nr. 875/1, KG-Nr. 23426, Sonstige Straßenverk	01.01.1900			7 193,00	0,00	0,00	0,00	0,00	7 193,00
1/0020004/00272	Grundstück Nr. 875/2, KG-Nr. 23426, Sonstige Straßenverk	01.01.1900			1 126,00	0,00	0,00	0,00	0,00	1 126,00
1/0020004/00276	Grundstück Nr. 880/1, KG-Nr. 23426, Sonstige Straßenverk	01.01.1900			11 281,00	0,00	0,00	0,00	0,00	11 281,00
1/0020004/00277	Grundstück Nr. 881/9, KG-Nr. 23426, Sonstige Straßenverk	01.01.1900			1 166,00	0,00	0,00	0,00	0,00	1 166,00
1/0020004/00278	Grundstück Nr. 883/2, KG-Nr. 23426, Sonstige Straßenverk	01.01.1900			1 079,00	0,00	0,00	0,00	0,00	1 079,00
1/0020004/00279	Grundstück Nr. 883/4, KG-Nr. 23426, Sonstige Straßenverk	01.01.1900			626,00	0,00	0,00	0,00	0,00	626,00
1/0020004/00280	Grundstück Nr. 895/1, KG-Nr. 23426, Sonstige Straßenverk	01.01.1900			1 883,00	0,00	0,00	0,00	0,00	1 883,00
1/0020004/00281	Grundstück Nr. 900/1, KG-Nr. 23426, Sonstige Straßenverk	01.01.1900			3 029,00	0,00	0,00	0,00	0,00	3 029,00
1/0020004/00282	Grundstück Nr. 900/2, KG-Nr. 23426, Sonstige Straßenverk	01.01.1900			1 442,00	0,00	0,00	0,00	0,00	1 442,00
1/0020004/00283	Grundstück Nr. 905/1, KG-Nr. 23426, Sonstige Straßenverk	01.01.1900			938,00	0,00	0,00	0,00	0,00	938,00
1/0020004/00284	Grundstück Nr. 905/3, KG-Nr. 23426, Sonstige Straßenverk	01.01.1900			2 758,00	0,00	0,00	0,00	0,00	2 758,00
1/0020004/00285	Grundstück Nr. 905/4, KG-Nr. 23426, Sonstige Straßenverk	01.01.1900			3 351,00	0,00	0,00	0,00	0,00	3 351,00
1/0020004/00287	Grundstück Nr. 905/6, KG-Nr. 23426, Sonstige, Hauptstraß	01.01.1900			2 527,00	0,00	0,00	0,00	0,00	2 527,00
1/0020004/00288	Grundstück Nr. 905/7, KG-Nr. 23426, Sonstige Straßenverk	01.01.1900			357,00	0,00	0,00	0,00	0,00	357,00
1/0020004/00289	Grundstück Nr. 907/1, KG-Nr. 23426, Sonstige Straßenverk	01.01.1900			1 198,00	0,00	0,00	0,00	0,00	1 198,00

Ansatz MVAG Konto	Bezeichnung	Inbetrieb- nahme	RND	ND	Buchwert 31.12.2022	Zugänge/ + Umbuchungen -	Abgänge/	Wertaufholung+/ Wertminderung-	Abschreibung	Buchwert 31.12.2023
1/0020004/00290	Grundstück Nr. 911, KG-Nr. 23426, Sonstige Straßenverke	01.01.1900			245,00	0,00	0,00	0,00	0,00	245,00
1/0020004/00291	Grundstück Nr. 934/1, KG-Nr. 23426, Sonstige Straßenverk	01.01.1900			983,00	0,00	0,00	0,00	0,00	983,00
1/0020004/00292	Grundstück Nr. 934/1, KG-Nr. 23426, Sonstige Verkehrsra	01.01.1900			9,00	0,00	0,00	0,00	0,00	9,00
1/0020004/00293	Grundstück Nr. 934/3, KG-Nr. 23426, Sonstige Straßenverk	01.01.1900			349,00	0,00	0,00	0,00	0,00	349,00
1/0020004/00294	Grundstück Nr. 953, KG-Nr. 23426, Sonstige Straßenverke	01.01.1900			3 468,00	0,00	0,00	0,00	0,00	3 468,00
1/0020004/00295	Grundstück Nr. 954, KG-Nr. 23426, Sonstige Straßenverke	01.01.1900			403,00	0,00	0,00	0,00	0,00	403,00
1/0020004/00296	Grundstück Nr. 955, KG-Nr. 23426, Sonstige Straßenverke	01.01.1900			3 829,00	0,00	0,00	0,00	0,00	3 829,00
1/0020004/00297	Grundstück Nr. 955, KG-Nr. 23426, Sonstige Verkehrsrand	01.01.1900			2 117,00	0,00	0,00	0,00	0,00	2 117,00
1/0020004/00298	Grundstück Nr. 956, KG-Nr. 23426, Sonstige Straßenverke	01.01.1900			946,00	0,00	0,00	0,00	0,00	946,00
1/0020004/00299	Grundstück Nr. 957, KG-Nr. 23426, Sonstige Straßenverke	01.01.1900			1 288,00	0,00	0,00	0,00	0,00	1 288,00
1/0020004/00301	Grundstück Nr. 959, KG-Nr. 23426, Sonstige Straßenverke	01.01.1900			1 034,00	0,00	0,00	0,00	0,00	1 034,00
1/0020004/00302	Grundstück Nr. 960, KG-Nr. 23426, Sonstige Straßenverke	01.01.1900			246,00	0,00	0,00	0,00	0,00	246,00
1/0020004/00303	Grundstück Nr. 961, KG-Nr. 23426, Sonstige Straßenverke	01.01.1900			819,00	0,00	0,00	0,00	0,00	819,00
1/0020004/00305	Grundstück Nr. 965/3, KG-Nr. 23426, Sonstige Verkehrsra	01.01.1900			71,00	0,00	0,00	0,00	0,00	71,00
1/0020004/00308	Grundstück Nr. 973/3, KG-Nr. 23426, Sonstige Straßenverk	01.01.1900			17,00	0,00	0,00	0,00	0,00	17,00
1/0020004/00309	Grundstück Nr. 974/3, KG-Nr. 23426, Sonstige Straßenverk	01.01.1900			19,00	0,00	0,00	0,00	0,00	19,00
1/0020004/00310	Grundstück Nr. 975/3, KG-Nr. 23426, Sonstige Straßenverk	01.01.1900			3,00	0,00	0,00	0,00	0,00	3,00
1/0020004/00311	Grundstück Nr. 979, KG-Nr. 23426, Sonstige Straßenverke	01.01.1900			2 550,00	0,00	0,00	0,00	0,00	2 550,00
1/0020004/00313	Grundstück Nr. 1117/2, KG-Nr. 23437, Sonstige Straßenve	01.01.1900			1 516,00	0,00	0,00	0,00	0,00	1 516,00
1/0020004/00314	Grundstück Nr. 1226/38, KG-Nr. 23437, Sonstige Straßenv	01.01.1900			485,00	0,00	0,00	0,00	0,00	485,00
1/0020004/00317	Grundstück Nr. 1341/3, KG-Nr. 23437, Sonstige Straßenve	01.01.1900			389,00	0,00	0,00	0,00	0,00	389,00
1/0020004/00318	Grundstück Nr. 1343/121, KG-Nr. 23437, Sonstige Straßen	01.01.1900			264,00	0,00	0,00	0,00	0,00	264,00
1/0020004/00319	Grundstück Nr. 1343/122, KG-Nr. 23437, Sonstige Straßen	01.01.1900			120,00	0,00	0,00	0,00	0,00	120,00
1/0020004/00032	Grundstück Nr. 1082, KG-Nr. 23426, Sonstige Straßenverk	01.01.1900			4 164,00	0,00	0,00	0,00	0,00	4 164,00
1/0020004/00320	Grundstück Nr. 1360/7, KG-Nr. 23437, Sonstige Straßenve	01.01.1900			1 673,00	0,00	0,00	0,00	0,00	1 673,00
1/0020004/00321	Grundstück Nr. 1381/2, KG-Nr. 23437, Sonstige Straßenve	01.01.1900			1 071,00	0,00	0,00	0,00	0,00	1 071,00
1/0020004/00322	Grundstück Nr. 1381/5, KG-Nr. 23437, Sonstige Straßenve	01.01.1900			946,00	0,00	0,00	0,00	0,00	946,00
1/0020004/00323	Grundstück Nr. 1382/1, KG-Nr. 23437, Sonstige Straßenve	01.01.1900			2 489,00	0,00	0,00	0,00	0,00	2 489,00
1/0020004/00324	Grundstück Nr. 1382/2, KG-Nr. 23437, Sonstige Straßenve	01.01.1900			1 223,00	0,00	0,00	0,00	0,00	1 223,00
1/0020004/00325	Grundstück Nr. 1383/2, KG-Nr. 23437, Sonstige Straßenve	01.01.1900			1 468,00	0,00	0,00	0,00	0,00	1 468,00
1/0020004/00326	Grundstück Nr. 1386/2, KG-Nr. 23437, Sonstige Straßenve	01.01.1900			2 319,00	0,00	0,00	0,00	0,00	2 319,00
1/0020004/00327	Grundstück Nr. 1386/2, KG-Nr. 23437, Sonstige Verkehrsra	01.01.1900			1 578,00	0,00	0,00	0,00	0,00	1 578,00
1/0020004/00328	Grundstück Nr. 1396, KG-Nr. 23437, Sonstige Straßenverk	01.01.1900			8 389,00	0,00	0,00	0,00	0,00	8 389,00
1/0020004/00329	Grundstück Nr. 1406/10, KG-Nr. 23437, Sonstige Straßenv	01.01.1900			630,00	0,00	0,00	0,00	0,00	630,00
1/0020004/00330	Grundstück Nr. 1406/2, KG-Nr. 23437, Sonstige Straßenve	01.01.1900			1 052,00	0,00	0,00	0,00	0,00	1 052,00
1/0020004/00333	Grundstück Nr. 1406/3, KG-Nr. 23437, Sonstige Straßenve	01.01.1900			892,00	0,00	0,00	0,00	0,00	892,00
1/0020004/00334	Grundstück Nr. 1406/4, KG-Nr. 23437, Sonstige, Hauptstra	01.01.1900			911,00	0,00	0,00	0,00	0,00	911,00
1/0020004/00335	Grundstück Nr. 1406/7, KG-Nr. 23437, Sonstige Straßenve	01.01.1900			229,00	0,00	0,00	0,00	0,00	229,00
1/0020004/00336	Grundstück Nr. 1406/8, KG-Nr. 23437, Sonstige Straßenve	01.01.1900			59,00	0,00	0,00	0,00	0,00	59,00

Ansatz MVAG Konto	Bezeichnung	Inbetrieb- nahme	RND	ND	Buchwert 31.12.2022	Zugänge/ + Umbuchungen -	Abgänge/	Wertaufholung+/ Wertminderung-	Abschreibung	Buchwert 31.12.2023
1/0020004/00337	Grundstück Nr. 1407/1, KG-Nr. 23437, Sonstige Straßenve	01.01.1900			432,00	0,00	0,00	0,00	0,00	432,00
1/0020004/00338	Grundstück Nr. 1407/2, KG-Nr. 23437, Sonstige Straßenve	01.01.1900			580,00	0,00	0,00	0,00	0,00	580,00
1/0020004/00339	Grundstück Nr. 1408, KG-Nr. 23437, Sonstige Straßenverk	01.01.1900			1 805,00	0,00	0,00	0,00	0,00	1 805,00
1/0020004/00340	Grundstück Nr. 1408, KG-Nr. 23437, Sonstige Verkehrsran	01.01.1900			39,00	0,00	0,00	0,00	0,00	39,00
1/0020004/00341	Grundstück Nr. 1442, KG-Nr. 23437, Sonstige Straßenverk	01.01.1900			1 167,00	0,00	0,00	0,00	0,00	1 167,00
1/0020004/00342	Grundstück Nr. 1442, KG-Nr. 23437, Sonstige Verkehrsran	01.01.1900			115,00	0,00	0,00	0,00	0,00	115,00
1/0020004/00343	Grundstück Nr. 1450, KG-Nr. 23437, Sonstige Straßenverk	01.01.1900			4 612,00	0,00	0,00	0,00	0,00	4 612,00
1/0020004/00344	Grundstück Nr. 1450, KG-Nr. 23437, Sonstige Verkehrsran	01.01.1900			1 033,00	0,00	0,00	0,00	0,00	1 033,00
1/0020004/00345	Grundstück Nr. 1476, KG-Nr. 23437, Sonstige Straßenverk	01.01.1900			1 591,00	0,00	0,00	0,00	0,00	1 591,00
1/0020004/00346	Grundstück Nr. 1508, KG-Nr. 23437, Sonstige Straßenverk	01.01.1900			597,00	0,00	0,00	0,00	0,00	597,00
1/0020004/00347	Grundstück Nr. 1508, KG-Nr. 23437, Sonstige Schienenver	01.01.1900			4,00	0,00	0,00	0,00	0,00	4,00
1/0020004/00348	Grundstück Nr. 1508, KG-Nr. 23437, Sonstige Verkehrsran	01.01.1900			19,00	0,00	0,00	0,00	0,00	19,00
1/0020004/00349	Grundstück Nr. 1509, KG-Nr. 23437, Sonstige Straßenverk	01.01.1900			3 894,00	0,00	0,00	0,00	0,00	3 894,00
1/0020004/00350	Grundstück Nr. 1510, KG-Nr. 23437, Sonstige Straßenverk	01.01.1900			2 608,00	0,00	0,00	0,00	0,00	2 608,00
1/0020004/00351	Grundstück Nr. 1532, KG-Nr. 23437, Sonstige Straßenverk	01.01.1900			1 117,00	0,00	0,00	0,00	0,00	1 117,00
1/0020004/00352	Grundstück Nr. 1534, KG-Nr. 23437, Sonstige Straßenverk	01.01.1900			7 021,00	0,00	0,00	0,00	0,00	7 021,00
1/0020004/00353	Grundstück Nr. 1536, KG-Nr. 23437, Sonstige Straßenverk	01.01.1900			1 243,00	0,00	0,00	0,00	0,00	1 243,00
1/0020004/00354	Grundstück Nr. 1543/1, KG-Nr. 23437, Sonstige Straßenve	01.01.1900			1 738,00	0,00	0,00	0,00	0,00	1 738,00
1/0020004/00356	Grundstück Nr. 1556, KG-Nr. 23437, Sonstige Straßenverk	01.01.1900			3 324,00	0,00	0,00	0,00	0,00	3 324,00
1/0020004/00357	Grundstück Nr. 1632/1, KG-Nr. 23437, Sonstige Straßenve	01.01.1900			861,00	0,00	0,00	0,00	0,00	861,00
1/0020004/00358	Grundstück Nr. 1642, KG-Nr. 23437, Sonstige Straßenverk	01.01.1900			3 526,00	0,00	0,00	0,00	0,00	3 526,00
1/0020004/00359	Grundstück Nr. 1643, KG-Nr. 23437, Sonstige Straßenverk	01.01.1900			1 931,00	0,00	0,00	0,00	0,00	1 931,00
1/0020004/00360	Grundstück Nr. 1669, KG-Nr. 23437, Sonstige Straßenverk	01.01.1900			4 075,00	0,00	0,00	0,00	0,00	4 075,00
1/0020004/00363	Grundstück Nr. 1726/2, KG-Nr. 23437, Sonstige Straßenve	01.01.1900			11 895,00	0,00	0,00	0,00	0,00	11 895,00
1/0020004/00365	Grundstück Nr. 1727/3, KG-Nr. 23437, Sonstige Straßenve	01.01.1900			4 252,00	0,00	0,00	0,00	0,00	4 252,00
1/0020004/00366	Grundstück Nr. 1728, KG-Nr. 23437, Sonstige Straßenverk	01.01.1900			2 136,00	0,00	0,00	0,00	0,00	2 136,00
1/0020004/00368	Grundstück Nr. 1782, KG-Nr. 23437, Sonstige Straßenverk	01.01.1900			2 636,00	0,00	0,00	0,00	0,00	2 636,00
1/0020004/00369	Grundstück Nr. 1783/2, KG-Nr. 23437, Sonstige Straßenve	01.01.1900			144,00	0,00	0,00	0,00	0,00	144,00
1/0020004/00037	Grundstück Nr. 1098/1, KG-Nr. 23426, Sonstige, Tritolstraß	01.01.1900			8 481,00	0,00	0,00	0,00	0,00	8 481,00
1/0020004/00370	Grundstück Nr. 1787, KG-Nr. 23437, Sonstige Straßenverk	01.01.1900			8 564,00	0,00	0,00	0,00	0,00	8 564,00
1/0020004/00372	Grundstück Nr. 1790, KG-Nr. 23437, Sonstige Straßenverk	01.01.1900			1 876,00	0,00	0,00	0,00	0,00	1 876,00
1/0020004/00373	Grundstück Nr. 1808, KG-Nr. 23437, Sonstige Straßenverk	01.01.1900			4 147,00	0,00	0,00	0,00	0,00	4 147,00
1/0020004/00374	Grundstück Nr. 1809, KG-Nr. 23437, Sonstige Straßenverk	01.01.1900			1 824,00	0,00	0,00	0,00	0,00	1 824,00
1/0020004/00375	Grundstück Nr. 1812, KG-Nr. 23437, Sonstige Straßenverk	01.01.1900			52,00	0,00	0,00	0,00	0,00	52,00
1/0020004/00376	Grundstück Nr. 1834, KG-Nr. 23437, Sonstige Straßenverk	01.01.1900			2 299,00	0,00	0,00	0,00	0,00	2 299,00
1/0020004/00377	Grundstück Nr. 1840, KG-Nr. 23437, Sonstige Straßenverk	01.01.1900			420,00	0,00	0,00	0,00	0,00	420,00
1/0020004/00378	Grundstück Nr. 1843, KG-Nr. 23437, Sonstige Straßenverk	01.01.1900			2 402,00	0,00	0,00	0,00	0,00	2 402,00
1/0020004/00379	Grundstück Nr. 1871, KG-Nr. 23437, Sonstige Straßenverk	01.01.1900			1 329,00	0,00	0,00	0,00	0,00	1 329,00
1/0020004/00038	Grundstück Nr. 1098/1, KG-Nr. 23426, Sonstige, Tritolstraß	01.01.1900			377,00	0,00	0,00	0,00	0,00	377,00

Ansatz MVAG Konto	Bezeichnung	Inbetrieb- nahme	RND	ND	Buchwert 31.12.2022	Zugänge/ + Umbuchungen -	Abgänge/	Wertaufholung+/ Wertminderung-	Abschreibung	Buchwert 31.12.2023
1/0020004/00381	Grundstück Nr. 1882, KG-Nr. 23437, Sonstige Straßenverk	01.01.1900			2 457,00	0,00	0,00	0,00	0,00	2 457,00
1/0020004/00383	Grundstück Nr. 1892, KG-Nr. 23437, Sonstige Straßenverk	01.01.1900			742,00	0,00	0,00	0,00	0,00	742,00
1/0020004/00384	Grundstück Nr. 1893, KG-Nr. 23437, Sonstige Straßenverk	01.01.1900			198,00	0,00	0,00	0,00	0,00	198,00
1/0020004/00388	Grundstück Nr. 1908, KG-Nr. 23437, Sonstige Straßenverk	01.01.1900			352,00	0,00	0,00	0,00	0,00	352,00
1/0020004/00389	Grundstück Nr. 1909, KG-Nr. 23437, Sonstige Straßenverk	01.01.1900			228,00	0,00	0,00	0,00	0,00	228,00
1/0020004/00039	Grundstück Nr. 1100, KG-Nr. 23426, Sonstige Straßenverk	01.01.1900			5 842,00	0,00	0,00	0,00	0,00	5 842,00
1/0020004/00390	Grundstück Nr. 1911, KG-Nr. 23437, Sonstige Straßenverk	01.01.1900			173,00	0,00	0,00	0,00	0,00	173,00
1/0020004/00391	Grundstück Nr. 1918, KG-Nr. 23437, Sonstige Straßenverk	01.01.1900			8 671,00	0,00	0,00	0,00	0,00	8 671,00
1/0020004/00392	Grundstück Nr. 1921, KG-Nr. 23437, Sonstige Straßenverk	01.01.1900			7 841,00	0,00	0,00	0,00	0,00	7 841,00
1/0020004/00393	Grundstück Nr. 1924, KG-Nr. 23437, Sonstige Straßenverk	01.01.1900			7 914,00	0,00	0,00	0,00	0,00	7 914,00
1/0020004/00394	Grundstück Nr. 1928, KG-Nr. 23437, Sonstige Straßenverk	01.01.1900			85,00	0,00	0,00	0,00	0,00	85,00
1/0020004/00395	Grundstück Nr. 27/1, KG-Nr. 23437, Sonstige Straßenverk	01.01.1900			123,00	0,00	0,00	0,00	0,00	123,00
1/0020004/00396	Grundstück Nr. 27/2, KG-Nr. 23437, Sonstige, Hauptstraße	01.01.1900			101,00	0,00	0,00	0,00	0,00	101,00
1/0020004/00397	Grundstück Nr. 317/7, KG-Nr. 23437, Sonstige, Inselweg G	01.01.1900			1 072,00	0,00	0,00	0,00	0,00	1 072,00
1/0020004/00398	Grundstück Nr. 317/7, KG-Nr. 23437, Sonstige, Inselweg G	01.01.1900			248,00	0,00	0,00	0,00	0,00	248,00
1/0020004/00405	Grundstück Nr. 56/13, KG-Nr. 23437, Sonstige Straßenverk	01.01.1900			935,00	0,00	0,00	0,00	0,00	935,00
1/0020004/00413	Grundstück Nr. 62/5, KG-Nr. 23437, Sonstige Straßenverk	01.01.1900			11,00	0,00	0,00	0,00	0,00	11,00
1/0020004/00414	Grundstück Nr. 67/4, KG-Nr. 23437, Sonstige Straßenverk	01.01.1900			70,00	0,00	0,00	0,00	0,00	70,00
1/0020004/00042	Grundstück Nr. 1137, KG-Nr. 23426, Sonstige Straßenverk	01.01.1900			270,00	0,00	0,00	0,00	0,00	270,00
1/0020004/00044	Grundstück Nr. 1147, KG-Nr. 23426, Sonstige Straßenverk	01.01.1900			78,00	0,00	0,00	0,00	0,00	78,00
1/0020004/00045	Grundstück Nr. 1148, KG-Nr. 23426, Sonstige Straßenverk	01.01.1900			9 331,00	0,00	0,00	0,00	0,00	9 331,00
1/0020004/00046	Grundstück Nr. 1148, KG-Nr. 23426, Sonstige Verkehrsran	01.01.1900			165,00	0,00	0,00	0,00	0,00	165,00
1/0020004/00047	Grundstück Nr. 1154, KG-Nr. 23426, Sonstige Straßenverk	01.01.1900			2 596,00	0,00	0,00	0,00	0,00	2 596,00
1/0020004/00048	Grundstück Nr. 1168, KG-Nr. 23426, Sonstige Straßenverk	01.01.1900			1 398,00	0,00	0,00	0,00	0,00	1 398,00
1/0020004/00049	Grundstück Nr. 1169, KG-Nr. 23426, Sonstige Straßenverk	01.01.1900			1 260,00	0,00	0,00	0,00	0,00	1 260,00
1/0020004/00050	Grundstück Nr. 1180, KG-Nr. 23426, Sonstige Straßenverk	01.01.1900			1 396,00	0,00	0,00	0,00	0,00	1 396,00
1/0020004/00051	Grundstück Nr. 1182, KG-Nr. 23426, Sonstige Straßenverk	01.01.1900			2 672,00	0,00	0,00	0,00	0,00	2 672,00
1/0020004/00052	Grundstück Nr. 1190, KG-Nr. 23426, Sonstige Straßenverk	01.01.1900			701,00	0,00	0,00	0,00	0,00	701,00
1/0020004/00053	Grundstück Nr. 1191, KG-Nr. 23426, Sonstige Straßenverk	01.01.1900			2 079,00	0,00	0,00	0,00	0,00	2 079,00
1/0020004/00054	Grundstück Nr. 1192, KG-Nr. 23426, Sonstige Straßenverk	01.01.1900			4 399,00	0,00	0,00	0,00	0,00	4 399,00
1/0020004/00055	Grundstück Nr. 1203, KG-Nr. 23426, Sonstige Straßenverk	01.01.1900			1 735,00	0,00	0,00	0,00	0,00	1 735,00
1/0020004/00056	Grundstück Nr. 1223, KG-Nr. 23426, Sonstige Straßenverk	01.01.1900			1 343,00	0,00	0,00	0,00	0,00	1 343,00
1/0020004/00057	Grundstück Nr. 124/5, KG-Nr. 23426, Sonstige Straßenverk	01.01.1900			15,00	0,00	0,00	0,00	0,00	15,00
1/0020004/00058	Grundstück Nr. 1249, KG-Nr. 23426, Sonstige Straßenverk	01.01.1900			2 307,00	0,00	0,00	0,00	0,00	2 307,00
1/0020004/00059	Grundstück Nr. 125, KG-Nr. 23426, Sonstige Straßenverk	01.01.1900			5 686,00	0,00	0,00	0,00	0,00	5 686,00
1/0020004/00060	Grundstück Nr. 1260, KG-Nr. 23426, Sonstige Straßenverk	01.01.1900			2 965,00	0,00	0,00	0,00	0,00	2 965,00
1/0020004/00061	Grundstück Nr. 1261, KG-Nr. 23426, Sonstige Straßenverk	01.01.1900			977,00	0,00	0,00	0,00	0,00	977,00
1/0020004/00066	Grundstück Nr. 127/4, KG-Nr. 23426, Sonstige Straßenverk	01.01.1900			41,00	0,00	0,00	0,00	0,00	41,00
1/0020004/00067	Grundstück Nr. 1272, KG-Nr. 23426, Sonstige Straßenverk	01.01.1900			5 582,00	0,00	0,00	0,00	0,00	5 582,00

Ansatz MVAG Konto	Bezeichnung	Inbetrieb- nahme	RND	ND	Buchwert 31.12.2022	Zugänge/ + Umbuchungen -	Abgänge/	Wertaufholung+/ Wertminderung-	Abschreibung	Buchwert 31.12.2023
1/0020004/00068	Grundstück Nr. 1280, KG-Nr. 23426, Sonstige Straßenverk	01.01.1900			4 812,00	0,00	0,00	0,00	0,00	4 812,00
1/0020004/00069	Grundstück Nr. 1296, KG-Nr. 23426, Sonstige Straßenverk	01.01.1900			96,00	0,00	0,00	0,00	0,00	96,00
1/0020004/00007	Grundstück Nr. 1000, KG-Nr. 23426, Sonstige Straßenverk	01.01.1900			3 928,00	0,00	0,00	0,00	0,00	3 928,00
1/0020004/00070	Grundstück Nr. 1304, KG-Nr. 23426, Sonstige Straßenverk	01.01.1900			2 545,00	0,00	0,00	0,00	0,00	2 545,00
1/0020004/00071	Grundstück Nr. 1306/14, KG-Nr. 23426, Sonstige Straßenv	01.01.1900			1 786,00	0,00	0,00	0,00	0,00	1 786,00
1/0020004/00074	Grundstück Nr. 1311/2, KG-Nr. 23426, Sonstige Straßenve	01.01.1900			239,00	0,00	0,00	0,00	0,00	239,00
1/0020004/00075	Grundstück Nr. 1311/3, KG-Nr. 23426, Sonstige Straßenve	01.01.1900			1 273,00	0,00	0,00	0,00	0,00	1 273,00
1/0020004/00077	Grundstück Nr. 133/5, KG-Nr. 23426, Sonstige Straßenverk	01.01.1900			29,00	0,00	0,00	0,00	0,00	29,00
1/0020004/00078	Grundstück Nr. 137/2, KG-Nr. 23426, Sonstige Straßenverk	01.01.1900			2 764,00	0,00	0,00	0,00	0,00	2 764,00
1/0020004/00079	Grundstück Nr. 170/41, KG-Nr. 23426, Sonstige Straßenve	01.01.1900			2 658,00	0,00	0,00	0,00	0,00	2 658,00
1/0020004/00008	Grundstück Nr. 1002, KG-Nr. 23426, Sonstige Straßenverk	01.01.1900			2 198,00	0,00	0,00	0,00	0,00	2 198,00
1/0020004/00081	Grundstück Nr. 171/3, KG-Nr. 23426, Sonstige Parkplätze,	01.01.1900			326,00	0,00	0,00	0,00	0,00	326,00
1/0020004/00084	Grundstück Nr. 172/6, KG-Nr. 23426, Sonstige Straßenverk	01.01.1900			4 667,00	0,00	0,00	0,00	0,00	4 667,00
1/0020004/00085	Grundstück Nr. 173/11, KG-Nr. 23426, Sonstige Straßenve	01.01.1900			1 539,00	0,00	0,00	0,00	0,00	1 539,00
1/0020004/00086	Grundstück Nr. 173/5, KG-Nr. 23426, Sonstige Straßenverk	01.01.1900			882,00	0,00	0,00	0,00	0,00	882,00
1/0020004/00087	Grundstück Nr. 183/2, KG-Nr. 23426, Sonstige Straßenverk	01.01.1900			6,00	0,00	0,00	0,00	0,00	6,00
1/0020004/00088	Grundstück Nr. 185/4, KG-Nr. 23426, Sonstige Straßenverk	01.01.1900			43,00	0,00	0,00	0,00	0,00	43,00
1/0020004/00009	Grundstück Nr. 1002, KG-Nr. 23426, Sonstige Verkehrsran	01.01.1900			1 745,00	0,00	0,00	0,00	0,00	1 745,00
1/0020004/00091	Grundstück Nr. 231/12, KG-Nr. 23426, Sonstige Straßenve	01.01.1900			987,00	0,00	0,00	0,00	0,00	987,00
1/0020004/00097	Grundstück Nr. 244/3, KG-Nr. 23426, Sonstige Parkplätze,	01.01.1900			8 580,00	0,00	0,00	0,00	0,00	8 580,00
1/0020004/00099	Grundstück Nr. 245, KG-Nr. 23426, Sonstige Parkplätze, 4	01.01.1900			7 230,00	0,00	0,00	0,00	0,00	7 230,00
1/0030001/00122	Grundstück Nr. 753/2, KG-Nr. 23426, landwirtschaftlich ger	01.01.1900			17 961,70	0,00	0,00	0,00	0,00	17 961,70
1/0030001/00134	Grundstück Nr. 81/6, KG-Nr. 23426, landwirtschaftlich genu	01.01.1900			124,00	0,00	0,00	0,00	0,00	124,00
1/0030001/00137	Grundstück Nr. 851/106, KG-Nr. 23426, landwirtschaftlich c	01.01.1900			2 310,80	0,00	0,00	0,00	0,00	2 310,80
1/0030001/00142	Grundstück Nr. 851/173, KG-Nr. 23426, landwirtschaftlich c	01.01.1900			8 967,60	0,00	0,00	0,00	0,00	8 967,60
1/0030001/00147	Grundstück Nr. 852/310, KG-Nr. 23426, landwirtschaftlich c	01.01.1900			38 944,40	0,00	0,00	0,00	0,00	38 944,40
1/0030001/00152	Grundstück Nr. 852/314, KG-Nr. 23426, Gärten, Waldgasse	01.01.1900			211 620,00	0,00	0,00	0,00	0,00	211 620,00
1/0030001/00156	Grundstück Nr. 852/318, KG-Nr. 23426, landwirtschaftlich c	01.01.1900			6 195,70	0,00	0,00	0,00	0,00	6 195,70
1/0030001/00157	Grundstück Nr. 852/319, KG-Nr. 23426, landwirtschaftlich c	01.01.1900			9 635,40	0,00	0,00	0,00	0,00	9 635,40
1/0030001/00158	Grundstück Nr. 852/320, KG-Nr. 23426, Gärten Gärten, 50	01.01.1900			30 540,00	0,00	0,00	0,00	0,00	30 540,00
1/0030001/00161	Grundstück Nr. 852/429, KG-Nr. 23426, landwirtschaftlich c	01.01.1900			182,00	0,00	0,00	0,00	0,00	182,00
1/0030001/00162	Grundstück Nr. 852/429, KG-Nr. 23426, Gärten Gärten, 17	01.01.1900			173,00	0,00	0,00	0,00	0,00	173,00
1/0030001/00169	Grundstück Nr. 852/519, KG-Nr. 23426, Gärten, Waldgasse	01.01.1900			96 360,00	0,00	0,00	0,00	0,00	96 360,00
1/0030001/00176	Grundstück Nr. 852/530, KG-Nr. 23426, Gärten, Strauchga	01.01.1900			136 500,00	0,00	0,00	0,00	0,00	136 500,00
1/0030001/00178	Grundstück Nr. 853/1173, KG-Nr. 23426, landwirtschaftlich	01.01.1900			15 576,70	0,00	0,00	0,00	0,00	15 576,70
1/0030001/00197	Grundstück Nr. 853/209, KG-Nr. 23426, landwirtschaftlich	01.01.1900			1 245,00	0,00	0,00	0,00	0,00	1 245,00
1/0030001/00198	Grundstück Nr. 853/210, KG-Nr. 23426, landwirtschaftlich c	01.01.1900			1 454,00	0,00	0,00	0,00	0,00	1 454,00
1/0030001/00204	Grundstück Nr. 853/276, KG-Nr. 23426, landwirtschaftlich c	01.01.1900			4 751,00	0,00	0,00	0,00	0,00	4 751,00
1/0030001/00205	Grundstück Nr. 853/280, KG-Nr. 23426, landwirtschaftlich c	01.01.1900			2 845,00	0,00	0,00	0,00	0,00	2 845,00

Ansatz MVAG Konto	Bezeichnung	Inbetrieb- nahme	RND	ND	Buchwert 31.12.2022	Zugänge/ + Umbuchungen -	Abgänge/	Wertaufholung+/ Wertminderung-	Abschreibung	Buchwert 31.12.2023
1/0030001/00210	Grundstück Nr. 853/346, KG-Nr. 23426, landwirtschaftlich c	01.01.1900			1 575,00	0,00	0,00	0,00	0,00	1 575,00
1/0030001/00022	Grundstück Nr. 1037, KG-Nr. 23426, landwirtschaftlich geni	01.01.1900			2 274,00	0,00	0,00	0,00	0,00	2 274,00
1/0030001/00226	Grundstück Nr. 853/506, KG-Nr. 23426, landwirtschaftlich c	01.01.1900			410,00	0,00	0,00	0,00	0,00	410,00
1/0030001/00227	Grundstück Nr. 853/507, KG-Nr. 23426, landwirtschaftlich c	01.01.1900			506,00	0,00	0,00	0,00	0,00	506,00
1/0030001/00235	Grundstück Nr. 853/607, KG-Nr. 23426, Gärten, Gartengas	01.01.1900			115 560,00	0,00	0,00	0,00	0,00	115 560,00
1/0030001/00240	Grundstück Nr. 853/764, KG-Nr. 23426, Gärten, Eibengass	01.01.1900			699,00	0,00	0,00	0,00	0,00	699,00
1/0030001/00241	Grundstück Nr. 853/776, KG-Nr. 23426, Gärten Gärten, 71:	01.01.1900			712,00	0,00	0,00	0,00	0,00	712,00
1/0030001/00245	Grundstück Nr. 853/900, KG-Nr. 23426, landwirtschaftlich c	01.01.1900			1 492,00	0,00	0,00	0,00	0,00	1 492,00
1/0030001/00249	Grundstück Nr. 853/954, KG-Nr. 23426, landwirtschaftlich c	01.01.1900			667,80	0,00	0,00	0,00	0,00	667,80
1/0030001/00261	Grundstück Nr. 872/25, KG-Nr. 23426, landwirtschaftlich ge	01.01.1900			1 328,00	0,00	1 328,00	0,00	0,00	0,00
1/0030001/00262	Grundstück Nr. 872/25, KG-Nr. 23426, landwirtschaftlich ge	01.01.1900			1 327,00	0,00	1 327,00	0,00	0,00	0,00
1/0030001/00273	Grundstück Nr. 878, KG-Nr. 23426, landwirtschaftlich genui	01.01.1900			147,00	0,00	147,00	0,00	0,00	0,00
1/0030001/00028	Grundstück Nr. 1057, KG-Nr. 23426, landwirtschaftlich geni	01.01.1900			71 889,20	0,00	0,00	0,00	0,00	71 889,20
1/0030001/00030	Grundstück Nr. 1081, KG-Nr. 23426, landwirtschaftlich geni	01.01.1900			22 964,90	0,00	0,00	0,00	0,00	22 964,90
1/0030001/00300	Grundstück Nr. 958, KG-Nr. 23426, landwirtschaftlich genui	01.01.1900			964,00	0,00	0,00	0,00	0,00	964,00
1/0030001/00304	Grundstück Nr. 962/2, KG-Nr. 23426, landwirtschaftlich ger	01.01.1900			37 301,40	0,00	0,00	0,00	0,00	37 301,40
1/0030001/00306	Grundstück Nr. 966, KG-Nr. 23426, landwirtschaftlich genui	01.01.1900			24 369,40	0,00	0,00	0,00	0,00	24 369,40
1/0030001/00307	Grundstück Nr. 968, KG-Nr. 23426, landwirtschaftlich genui	01.01.1900			27 279,10	0,00	0,00	0,00	0,00	27 279,10
1/0030001/00031	Grundstück Nr. 1081, KG-Nr. 23426, landwirtschaftlich geni	01.01.1900			4 944,90	0,00	0,00	0,00	0,00	4 944,90
1/0030001/00312	Grundstück Nr. 995, KG-Nr. 23426, landwirtschaftlich genui	01.01.1900			28 678,30	0,00	0,00	0,00	0,00	28 678,30
1/0030001/00315	Grundstück Nr. 1289/1, KG-Nr. 23437, landwirtschaftlich ge	01.01.1900			3 874,30	0,00	0,00	0,00	0,00	3 874,30
1/0030001/00355	Grundstück Nr. 1543/2, KG-Nr. 23437, landwirtschaftlich ge	01.01.1900			174,00	0,00	0,00	0,00	0,00	174,00
1/0030001/00364	Grundstück Nr. 1727/2, KG-Nr. 23437, landwirtschaftlich ge	01.01.1900			394,00	0,00	0,00	0,00	0,00	394,00
1/0030001/00382	Grundstück Nr. 1891, KG-Nr. 23437, landwirtschaftlich geni	01.01.1900			810,90	0,00	0,00	0,00	0,00	810,90
1/0030001/00065	Grundstück Nr. 127/2, KG-Nr. 23426, landwirtschaftlich ger	01.01.1900			378,00	0,00	0,00	0,00	0,00	378,00
1/0030001/00076	Grundstück Nr. 133/4, KG-Nr. 23426, Gärten Gärten, 259,0	01.01.1900			259,00	0,00	0,00	0,00	0,00	259,00
1/0030001/00080	Grundstück Nr. 171/3, KG-Nr. 23426, Gärten Gärten, 468,0	01.01.1900			468,00	0,00	0,00	0,00	0,00	468,00
1/0030001/00082	Grundstück Nr. 172/15, KG-Nr. 23426, landwirtschaftlich ge	01.01.1900			437,00	0,00	0,00	0,00	0,00	437,00
1/0030001/00090	Grundstück Nr. 231/11, KG-Nr. 23426, Gärten, Josef Nacht	01.01.1900			29 580,00	0,00	0,00	0,00	0,00	29 580,00
1/0030001/00096	Grundstück Nr. 244/2, KG-Nr. 23426, Gärten Gärten, 192,0	01.01.1900			11 520,00	0,00	0,00	0,00	0,00	11 520,00
1/0030001/00098	Grundstück Nr. 245, KG-Nr. 23426, Gärten Gärten, 773,00	01.01.1900			46 380,00	0,00	0,00	0,00	0,00	46 380,00
1/0030002/00021	Grundstück Nr. 1036, KG-Nr. 23426, Wald Wälder, 3.960,0	01.01.1900			3 960,00	0,00	0,00	0,00	0,00	3 960,00
1/0030002/00025	Grundstück Nr. 1041, KG-Nr. 23426, Wald Wälder, 343,00	01.01.1900			343,00	0,00	0,00	0,00	0,00	343,00
1/0030002/00026	Grundstück Nr. 1042, KG-Nr. 23426, Wald Wälder, 12.976,	01.01.1900			12 976,00	0,00	0,00	0,00	0,00	12 976,00
1/0030002/00316	Grundstück Nr. 1289/1, KG-Nr. 23437, Wald Wälder, 10.67	01.01.1900			28 275,50	0,00	0,00	0,00	0,00	28 275,50
1/0030002/00371	Grundstück Nr. 1788, KG-Nr. 23437, Wald Wälder, 3.639,0	01.01.1900			3 639,00	0,00	0,00	0,00	0,00	3 639,00
1/0030002/00380	Grundstück Nr. 1872, KG-Nr. 23437, Wald Wälder, 755,00	01.01.1900			2 000,75	0,00	0,00	0,00	0,00	2 000,75
1/0030002/00385	Grundstück Nr. 1894, KG-Nr. 23437, Wald Wälder, 885,00	01.01.1900			2 345,25	0,00	0,00	0,00	0,00	2 345,25

Ansatz MVAG Konto	Bezeichnung	Inbetrieb- nahme	RND	ND	Buchwert 31.12.2022	Zugänge/ + Umbuchungen -	Abgänge/	Wertaufholung+/ Wertminderung-	Abschreibung	Buchwert 31.12.2023
1/0030002/00043	Grundstück Nr. 1146, KG-Nr. 23426, Wald Wälder, 914,00	01.01.1900			2 422,10	0,00	0,00	0,00	0,00	2 422,10
849000	Gewerbepark				215 865,90	183 871,94	0,00	0,00	14 496,53	385 241,31
1021	Grundstücke, Grundstückseinrichtungen und Infrastruktur				147 382,63	183 871,94	0,00	0,00	12 627,17	318 627,40
2/0040001/01679	Gewerbepark Straßenbau	27.10.2020	29,5	33,0	101 671,36	183 871,94	0,00	0,00	9 362,08	276 181,22
2/0040012/01881	Straßenbeleuchtung Gewerbepark 2022	16.02.2022	13,0	15,0	45 711,27	0,00	0,00	0,00	3 265,09	42 446,18
1023	Wasser- und Abwasserbauten und -anlagen				59 652,42	0,00	0,00	0,00	1 579,82	58 072,60
3/0140002/01969	WVA Gewerbepark	04.03.2021	30,0	33,0	29 502,63	0,00	0,00	0,00	951,70	28 550,93
3/0450001/01966	ABA Gewerbepark	04.03.2021	47,0	50,0	30 149,79	0,00	0,00	0,00	628,12	29 521,67
1024	Sonderanlagen				8 830,85	0,00	0,00	0,00	289,54	8 541,31
3/0070003/00001	Gewerbepark Infrastruktur	25.11.2020	29,5	33,0	8 830,85	0,00	0,00	0,00	289,54	8 541,31
850000	Betriebe der Wasserversorgung				104 048,21	30 430,82	53 987,63	-99 696,96	9 069,23	-28 274,79
1021	Grundstücke, Grundstückseinrichtungen und Infrastruktur				0,00	6 360,93	0,00	0,00	96,38	6 264,55
3/0140002/01979	WVA Schedlerstraße 2023 Hundenauslaufzone (WL-HA + H 07.12.2023	32,5	33,0	0,00	6 360,93	0,00	0,00	0,00	96,38	6 264,55
1023	Wasser- und Abwasserbauten und -anlagen				644 157,53	20 010,46	0,00	0,00	26 096,41	638 071,58
3/0140002/01748	WVA BA 5 Schieberwechsel	31.12.2013	22,5	33,0	76 071,64	0,00	0,00	0,00	3 237,09	72 834,55
3/0140002/01750	WVA BA 6	31.12.2014	23,5	33,0	155 361,19	0,00	0,00	0,00	6 341,27	149 019,92
3/0140002/01884	WVA BA 08 Hermann Baumann-Gasse	31.12.2018	27,5	33,0	78 590,89	0,00	0,00	0,00	2 757,58	75 833,31
3/0140002/01970	WVA BA 11 Schieberwechsel 2021	02.06.2021	30,0	33,0	106 707,45	0,00	0,00	0,00	3 442,18	103 265,27
3/0140002/01971	WVA Dalengasse 2021	20.10.2021	30,5	33,0	7 131,68	0,00	0,00	0,00	226,40	6 905,28
3/0140002/01972	WVA Salzergasse 2021	24.11.2021	30,5	33,0	2 840,68	0,00	0,00	0,00	90,18	2 750,50
3/0140002/01973	Hydrantenleitung Bahngasse 2021	06.12.2021	30,5	33,0	9 068,18	0,00	0,00	0,00	287,88	8 780,30
3/0140002/01976	WVA BA 08 Hermann Baumann Gasse 2022	23.03.2022	31,0	33,0	1 614,55	0,00	0,00	0,00	50,45	1 564,10
3/0140002/01977	WVA Untere Feldgasse 29, 2022	29.11.2022	31,5	33,0	1 813,89	0,00	0,00	0,00	55,81	1 758,08
3/0140002/00436	WVA BA 04 2011	31.12.2011	20,5	33,0	77 790,92	0,00	0,00	0,00	3 618,18	74 172,74
3/0140002/00438	WVA BA 01 1968	31.12.1968	0,0	33,0	0,00	0,00	0,00	0,00	0,00	0,00
3/0140002/00439	WVA Anteil Verbindungsleitung WN	31.12.1980	0,0	33,0	0,00	0,00	0,00	0,00	0,00	0,00
3/0140002/00440	WVA BA 02 Hofgartengasse 2010	31.12.2010	19,5	33,0	54 082,11	0,00	0,00	0,00	2 638,15	51 443,96
3/0140002/00441	WVA BA 03 Leitungskataster 2011	31.12.2011	20,5	33,0	37 088,81	0,00	0,00	0,00	1 725,06	35 363,75
3/0140002/00442	WVA Altbestand 1960	31.12.1960	0,0	33,0	0,00	0,00	0,00	0,00	0,00	0,00
3/0140002/00443	WVA Altbestand 1972	31.12.1972	0,0	33,0	0,00	0,00	0,00	0,00	0,00	0,00
3/0460003/00001	Sanierung Hydrant und Schieber Schwalbenweg 9	04.05.2022	31,0	33,0	6 574,18	0,00	0,00	0,00	205,44	6 368,74
3/0460003/00010	Hydrant Schedlerstraße 2023 Neuerrichtung Hundenauslauf.	12.12.2023	32,5	33,0	0,00	6 724,45	0,00	0,00	101,89	6 622,56
3/0460003/00002	Sanierung Hydrant Kurt Hofer Straße 10 2022	30.05.2022	31,0	33,0	6 187,08	0,00	0,00	0,00	193,35	5 993,73
3/0460003/00003	Sanierung Hydrant Seuttergasse 52 2022	30.05.2022	31,0	33,0	9 527,58	0,00	0,00	0,00	297,74	9 229,84
3/0460003/00004	Sanierung Hydrant und Schieber erneuern Schedlerstraße	30.05.2022	31,0	33,0	7 084,67	0,00	0,00	0,00	221,40	6 863,27

Ansatz MVAG Konto	Bezeichnung	Inbetrieb- nahme	RND	ND	Buchwert 31.12.2022	Zugänge/ + Umbuchungen	Abgänge/ -	Wertaufholung+/ Wertminderung-	Abschreibung	Buchwert 31.12.2023
3/0460003/00005	Sanierung Hydrant und Schieber erneuern Reiherweg 4	11.11.2022	31,5	33,0	6 622,03	0,00	0,00	0,00	203,75	6 418,28
3/0460003/00009	4 Stk. Hydranten auf Lager 2023	27.01.2023	32,0	33,0	0,00	13 286,01	0,00	0,00	402,61	12 883,40
1024	Sonderanlagen				18 907,18	0,00	0,00	0,00	1 644,10	17 263,08
2/0120001/01833	PV-Anlage Wasserwerk 2019	07.10.2019	10,5	15,0	18 907,18	0,00	0,00	0,00	1 644,10	17 263,08
1026	Amts-, Betriebs- und Geschäftsausstattung				21 847,61	4 059,43	0,00	0,00	5 200,50	20 706,54
4/0180001/01830	Wasserwerk SMT Modernisierung 2020	29.04.2020	3,0	7,0	16 921,50	0,00	0,00	0,00	4 230,38	12 691,12
5/0190003/00001	Pumpe Wasserwerk SMT 2022	28.03.2022	8,0	10,0	4 926,11	0,00	0,00	0,00	547,35	4 378,76
5/0290001/00001	Funksystem IZAR 2023 Ablesung Wasseruhren Diehl Meet	08.02.2023	7,0	8,0	0,00	2 704,77	0,00	0,00	338,10	2 366,67
5/0290001/00002	Rüttelplatte Wacker Neuson 2023	28.09.2023	7,5	8,0	0,00	1 354,66	0,00	0,00	84,67	1 269,99
1311	Investitionszuschüsse von Trägern öffentlichen Rechts				-182 060,95	0,00	2 610,00	0,00	-7 280,61	-177 390,34
3/0140002/01721	WVA BA 03 Leitungskataster 2011 Land	31.12.2011	20,5	33,0	-4 636,17	0,00	0,00	0,00	-215,64	-4 420,53
3/0140002/01897	KT WVA BA 04 2011	31.12.2011	20,5	33,0	-11 668,63	0,00	0,00	0,00	-542,73	-11 125,90
3/0140002/01898	KT WVA BA 02 Hofgartengasse 2010	31.12.2010	19,5	33,0	-8 388,23	0,00	0,00	0,00	-409,18	-7 979,05
3/0140002/01899	KT WVA BA 03 Leitungskataster 2011	31.12.2011	20,5	33,0	-18 544,72	0,00	0,00	0,00	-862,55	-17 682,17
3/0140002/01909	KT WVA BA 5 Schieberwechsel	31.12.2013	22,5	33,0	-11 411,01	0,00	0,00	0,00	-485,57	-10 925,44
3/0140002/01910	WVA BA 5 Schieberwechsel Land	31.12.2013	22,5	33,0	-3 803,43	0,00	0,00	0,00	-161,85	-3 641,58
3/0140002/01911	KT WVA BA 6	31.12.2014	23,5	33,0	-23 303,96	0,00	0,00	0,00	-951,18	-22 352,78
3/0140002/01912	WVA BA 6 Land	31.12.2014	23,5	33,0	-7 767,99	0,00	0,00	0,00	-317,06	-7 450,93
3/0140002/01963	WVA BA 02 Hofgartengasse 2010 Land	31.12.2010	19,5	33,0	-2 704,13	0,00	0,00	0,00	-131,91	-2 572,22
3/0140002/01964	WVA BA 04 2011 Land	31.12.2011	20,5	33,0	-3 889,54	0,00	0,00	0,00	-180,91	-3 708,63
3/0140002/01965	KT WVA BA 08 Hermann Baumann-Gasse	31.12.2018	27,5	33,0	-7 859,08	0,00	0,00	0,00	-275,76	-7 583,32
3/0140002/01975	KT Schieberwechsel WVA BA 11 2021	09.03.2022	30,0	32,0	-47 670,25	0,00	0,00	0,00	-1 537,75	-46 132,50
3/0140002/01980	KT WVA BA 9 Neubau TL SMT	29.12.2023	20,5	21,0	0,00	0,00	2 610,00	0,00	-62,14	-2 547,86
3/0460003/00006	KT Sanierung Hydrant Seuttergasse 52	24.11.2022	31,0	32,5	-4 836,43	0,00	0,00	0,00	-151,14	-4 685,29
3/0460003/00007	KT Hydrant Trenkgasse 2022	25.11.2022	31,5	33,0	-6 117,88	0,00	0,00	0,00	-188,24	-5 929,64
3/0460003/00008	KT Hydranten Schwalbenweg, K. Hofer Str., Schedlerstr. R	12.12.2022	31,5	33,0	-16 867,50	0,00	0,00	0,00	-519,00	-16 348,50
5/0190003/00002	KT Pumpe Wasserwerk SMT 2022	07.11.2022	8,0	9,5	-2 592,00	0,00	0,00	0,00	-288,00	-2 304,00
1313	Investitionszuschüsse von übrigen				-398 803,16	0,00	51 377,63	-99 696,96	-16 687,55	-533 190,20
3/0140002/01936	Wasseranschlussabgabe 2005	31.12.2005	14,5	33,0	-377,76	0,00	0,00	0,00	-24,37	-353,39
3/0140002/01937	Wasseranschlussabgabe 2006	31.12.2006	15,5	33,0	-2 494,88	0,00	0,00	0,00	-151,20	-2 343,68
3/0140002/01938	Wasseranschlussabgabe 2008	31.12.2008	17,5	33,0	-2 122,50	0,00	0,00	0,00	-114,73	-2 007,77
3/0140002/01939	Wasseranschlussabgabe 2009	31.12.2009	18,5	33,0	-139,91	0,00	0,00	0,00	-7,17	-132,74
3/0140002/01940	Wasseranschlussabgabe 2010	31.12.2010	19,5	33,0	-1 615,01	0,00	0,00	0,00	-78,78	-1 536,23
3/0140002/01941	Wasseranschlussabgabe 2011	31.12.2011	20,5	33,0	-239,23	0,00	0,00	0,00	-11,13	-228,10
3/0140002/01942	Wasseranschlussabgabe 2013	31.12.2013	22,5	33,0	-22 231,16	0,00	0,00	0,00	-946,01	-21 285,15
3/0140002/01943	Wasseranschlussabgabe 2014	31.12.2014	23,5	33,0	-18 887,13	0,00	0,00	0,00	-770,90	-18 116,23
3/0140002/01944	Wasseranschlussabgabe 2015	31.12.2015	24,5	33,0	-21 048,95	0,00	0,00	0,00	-825,45	-20 223,50

Ansatz MVAG Konto	Bezeichnung	Inbetrieb- nahme	RND	ND	Buchwert 31.12.2022	Zugänge/ + Umbuchungen	Abgänge/ -	Wertaufholung+/ Wertminderung-	Abschreibung	Buchwert 31.12.2023
3/0140002/01945	Wasseranschlussabgabe 2016	31.12.2016	25,5	33,0	-17 801,53	0,00	0,00	0,00	-671,76	-17 129,77
3/0140002/01946	Wasseranschlussabgabe 2017	31.12.2017	26,5	33,0	-2 783,83	0,00	0,00	0,00	-101,23	-2 682,60
3/0140002/01947	Wasseranschlussabgabe 2018	31.12.2018	27,5	33,0	-59 329,05	0,00	0,00	0,00	-2 081,72	-57 247,33
3/0140002/01948	Wasseranschlussabgabe 2005	31.12.2005	14,5	33,0	-2 632,04	0,00	0,00	0,00	-169,81	-2 462,23
3/0140002/01949	Wasseranschlussabgabe 2006	31.12.2006	15,5	33,0	-1 670,36	0,00	0,00	0,00	-101,23	-1 569,13
3/0140002/01950	Wasseranschlussabgabe 2008	31.12.2008	17,5	33,0	-2 558,50	0,00	0,00	0,00	-138,30	-2 420,20
3/0140002/01951	Wasseranschlussabgabe 2009	31.12.2009	18,5	33,0	-1 669,41	0,00	0,00	0,00	-85,61	-1 583,80
3/0140002/01952	Wasseranschlussabgabe 2010	31.12.2010	19,5	33,0	-2 525,85	0,00	0,00	0,00	-123,21	-2 402,64
3/0140002/01953	Wasseranschlussabgabe 2011	31.12.2011	20,5	33,0	-3 590,28	0,00	0,00	0,00	-166,99	-3 423,29
3/0140002/01954	Wasseranschlussabgabe 2013	31.12.2013	22,5	33,0	-21 068,68	0,00	0,00	0,00	-896,54	-20 172,14
3/0140002/01955	Wasseranschlussabgabe 2014	31.12.2014	23,5	33,0	-50 629,04	0,00	0,00	0,00	-2 066,49	-48 562,55
3/0140002/01956	Wasseranschlussabgabe 2015	31.12.2015	24,5	33,0	-21 311,75	0,00	0,00	0,00	-835,75	-20 476,00
3/0140002/01957	Wasseranschlussabgabe 2016	31.12.2016	25,5	33,0	-16 778,71	0,00	0,00	0,00	-633,16	-16 145,55
3/0140002/01958	Wasseranschlussabgabe 2017	31.12.2017	26,5	33,0	-18 320,85	0,00	0,00	0,00	-666,21	-17 654,64
3/0140002/01959	Wasseranschlussabgabe 2018	31.12.2018	27,5	33,0	-28 220,64	0,00	0,00	0,00	-990,20	-27 230,44
3/0140002/01960	Wasseranschlussabgabe 2012	31.12.2012	21,5	33,0	-1 287,56	0,00	0,00	0,00	-57,22	-1 230,34
3/0140002/01966	Wasseranschlussabgabe 2019	31.12.2019	28,5	33,0	51 597,55	0,00	0,00	-99 696,96	1 749,07	-49 848,48
3/0140002/01967	Wasseranschlussabgabe 2020	31.12.2020	29,5	33,0	-59 663,85	0,00	0,00	0,00	-1 956,19	-57 707,66
3/0140002/01968	Wasseranschlußabgabe 2021	19.01.2021	30,0	33,0	-39 219,86	0,00	0,00	0,00	-1 265,16	-37 954,70
3/0140002/01974	Wasseranschlußabgabe 2022	08.03.2022	31,0	33,0	-30 182,39	0,00	0,00	0,00	-943,20	-29 239,19
3/0140002/01978	Wasseranschlußabgabe 2023	01.02.2023	32,0	33,0	0,00	0,00	51 377,63	0,00	-1 556,90	-49 820,73
850001 Brunnenanlage SMT					9 010,75	0,00	0,00	0,00	474,25	8 536,50
1023	Wasser- und Abwasserbauten und -anlagen				9 010,75	0,00	0,00	0,00	474,25	8 536,50
3/0460004/00001	Enteisungsanlage Brunnen SMT	05.05.2022	18,0	20,0	9 010,75	0,00	0,00	0,00	474,25	8 536,50
850002 Sanierung Wasserwerk SMT					48 491,10	0,00	0,00	0,00	1 773,43	46 717,67
1022	Gebäude und Bauten				48 491,10	0,00	0,00	0,00	1 773,43	46 717,67
3/0070003/00004	Sanierung Wasserwerk SMT 2022	10.06.2022	31,0	33,0	45 004,13	0,00	0,00	0,00	1 406,38	43 597,75
5/0110002/01723	Schaukasten Wasserwerk SMT 2022	03.08.2022	8,5	10,0	3 486,97	0,00	0,00	0,00	367,05	3 119,92
851000 Betriebe der Abwasserbeseitigung					3 435 745,39	0,00	86 903,21	-184 870,60	125 266,60	3 038 704,98
1023	Wasser- und Abwasserbauten und -anlagen				5 306 410,06	0,00	0,00	0,00	180 977,32	5 125 432,74
3/0450001/01723	ABA BA 07	31.12.2013	39,5	50,0	850 500,00	0,00	0,00	0,00	21 000,00	829 500,00
3/0450001/01743	ABA BA 08	31.12.2013	39,5	50,0	122 923,17	0,00	0,00	0,00	3 035,14	119 888,03
3/0450001/01745	ABA BA 101 2015 Leitungskataster	31.12.2015	41,5	50,0	209 129,75	0,00	0,00	0,00	4 920,70	204 209,05
3/0450001/01967	ABA BA 12	20.10.2021	47,5	50,0	31 048,97	0,00	0,00	0,00	640,18	30 408,79
3/0450001/01970	ABA BA 10, Hermann Baumann Gasse 2022	23.03.2022	48,0	50,0	1 631,70	0,00	0,00	0,00	33,30	1 598,40
3/0450001/01971	ABA Untere Feldgasse 29, 2022	29.11.2022	48,5	50,0	7 255,28	0,00	0,00	0,00	146,57	7 108,71

Ansatz MVAG Konto	Bezeichnung	Inbetrieb- nahme	RND	ND	Buchwert 31.12.2022	Zugänge/ + Umbuchungen -	Abgänge/ -	Wertaufholung+/ Wertminderung-	Abschreibung	Buchwert 31.12.2023
3/0450001/00415	ABA BA 01 1968	31.12.1968	0,0	50,0	0,00	0,00	0,00	0,00	0,00	0,00
3/0450001/00417	ABA BA 03 1976	31.12.1976	2,5	50,0	13 730,27	0,00	0,00	0,00	3 922,93	9 807,34
3/0450001/00418	ABA BA 04 2002	31.12.2002	28,5	50,0	9 027,23	0,00	0,00	0,00	306,01	8 721,22
3/0450001/00420	ABA BA 05 2010	31.12.2010	36,5	50,0	242 934,00	0,00	0,00	0,00	6 478,24	236 455,76
3/0450001/00422	ABA BA 01 2001	31.12.2001	27,5	50,0	3 697 290,75	0,00	0,00	0,00	129 729,50	3 567 561,25
3/0450003/00419	ABA BA 04 2002 Abbruch Kläranlage	31.12.2002	3,5	25,0	24 786,65	0,00	0,00	0,00	5 508,14	19 278,51
3/0450003/00421	ABA BA 06 2011 Leitungskataster	31.12.2011	12,5	25,0	35 170,74	0,00	0,00	0,00	2 605,24	32 565,50
3/0450005/00001	Pumpwerk Seuttergasse	17.05.2021	22,0	25,0	60 981,55	0,00	0,00	0,00	2 651,37	58 330,18
1311	Investitionszuschüsse von Trägern öffentlichen Rechts				-1 120 242,01	0,00	15 501,15	0,00	-36 495,84	-1 099 247,32
3/0450001/01724	ABA BA 07 Land	31.12.2013	39,5	50,0	-42 525,00	0,00	0,00	0,00	-1 050,00	-41 475,00
3/0450001/01893	KT ABA BA 04 2002	31.12.2002	28,5	50,0	-994,74	0,00	0,00	0,00	-33,72	-961,02
3/0450001/01894	KT ABA BA 05 2010	31.12.2010	36,5	50,0	-30 366,75	0,00	0,00	0,00	-809,78	-29 556,97
3/0450001/01896	KT ABA BA 01 2001	31.12.2001	27,5	50,0	-585 558,15	0,00	0,00	0,00	-20 545,90	-565 012,25
3/0450001/01901	KT ABA BA 07	31.12.2013	39,5	50,0	-88 102,08	0,00	0,00	0,00	-2 175,36	-85 926,72
3/0450001/01903	ABA BA 05 2010 Land	31.12.2010	36,5	50,0	-12 147,00	0,00	0,00	0,00	-323,92	-11 823,08
3/0450001/01904	ABA BA 04 2002 Land	31.12.2002	28,5	50,0	-548,70	0,00	0,00	0,00	-18,60	-530,10
3/0450001/01905	KT ABA BA 08	31.12.2013	39,5	50,0	-15 342,21	0,00	0,00	0,00	-378,82	-14 963,39
3/0450001/01906	ABA BA 08 Land	31.12.2013	39,5	50,0	-7 584,03	0,00	0,00	0,00	-187,26	-7 396,77
3/0450001/01907	KT ABA BA 101 2015 Leitungskataster	31.12.2015	41,5	50,0	-104 565,30	0,00	0,00	0,00	-2 460,36	-102 104,94
3/0450001/01908	ABA BA 101 2015 Leitungskataster Land	31.12.2015	41,5	50,0	-26 775,00	0,00	0,00	0,00	-630,00	-26 145,00
3/0450001/01962	ABA BA 01 2001 Land	31.12.2001	27,5	50,0	-146 389,68	0,00	0,00	0,00	-5 136,48	-141 253,20
3/0450001/01969	KT ABA BA 12 Dalengasse 2021	09.03.2022	47,5	49,5	-15 680,69	0,00	0,00	0,00	-323,31	-15 357,38
3/0450001/01973	KT ABA BA 10 Hermann Baumann Gasse	29.12.2023	48,0	48,5	0,00	0,00	15 501,15	0,00	-159,81	-15 341,34
3/0450003/01722	ABA BA 06 2011 Leitungskataster Land	31.12.2011	12,5	25,0	-2 380,32	0,00	0,00	0,00	-176,32	-2 204,00
3/0450003/01895	KT ABA BA 06 2011 Leitungskataster	31.12.2011	12,5	25,0	-9 521,28	0,00	0,00	0,00	-705,28	-8 816,00
3/0450005/00003	KT Pumpwerk Seuttergasse 2021	09.03.2022	22,0	24,0	-31 761,08	0,00	0,00	0,00	-1 380,92	-30 380,16
1313	Investitionszuschüsse von übrigen				-750 422,66	0,00	71 402,06	-184 870,60	-19 214,88	-987 480,44
3/0450001/01902	Kanaleinmündungsabgabe 2006	31.12.2006	32,5	50,0	-13 118,04	0,00	0,00	0,00	-391,58	-12 726,46
3/0450001/01913	Kanaleinmündungsabgabe 2008	31.12.2008	34,5	50,0	-9 832,11	0,00	0,00	0,00	-276,96	-9 555,15
3/0450001/01914	Kanaleinmündungsabgabe 2009	31.12.2009	35,5	50,0	-632,19	0,00	0,00	0,00	-17,32	-614,87
3/0450001/01915	Kanaleinmündungsabgabe 2010	31.12.2010	36,5	50,0	-49 804,24	0,00	0,00	0,00	-1 328,11	-48 476,13
3/0450001/01916	Kanaleinmündungsabgabe 2011	31.12.2011	37,5	50,0	-1 034,16	0,00	0,00	0,00	-26,86	-1 007,30
3/0450001/01917	Kanaleinmündungsabgabe 2013	31.12.2013	39,5	50,0	-36 984,16	0,00	0,00	0,00	-913,19	-36 070,97
3/0450001/01918	Kanaleinmündungsabgabe 2014	31.12.2014	40,5	50,0	-36 809,70	0,00	0,00	0,00	-886,98	-35 922,72
3/0450001/01919	Kanaleinmündungsabgabe 2015	31.12.2015	41,5	50,0	-40 983,68	0,00	0,00	0,00	-964,32	-40 019,36
3/0450001/01920	Kanaleinmündungsabgabe 2016	31.12.2016	42,5	50,0	-13 182,89	0,00	0,00	0,00	-303,05	-12 879,84
3/0450001/01921	Kanaleinmündungsabgabe 2017	31.12.2017	43,5	50,0	-5 334,16	0,00	0,00	0,00	-119,87	-5 214,29
3/0450001/01922	Kanaleinmündungsabgabe 2018	31.12.2018	44,5	50,0	-73 625,27	0,00	0,00	0,00	-1 618,14	-72 007,13

Ansatz MVAG Konto	Bezeichnung	Inbetrieb- nahme	RND	ND	Buchwert 31.12.2022	Zugänge/ + Umbuchungen	Abgänge/ -	Wertaufholung+/ Wertminderung-	Abschreibung	Buchwert 31.12.2023
3/0450001/01923	Kanaleinmündungsabgabe 2006	31.12.2006	32,5	50,0	-1 443,29	0,00	0,00	0,00	-43,08	-1 400,21
3/0450001/01924	Kanaleinmündungsabgabe 2008	31.12.2008	34,5	50,0	-30 352,51	0,00	0,00	0,00	-855,00	-29 497,51
3/0450001/01925	Kanaleinmündungsabgabe 2009	31.12.2009	35,5	50,0	-16 950,78	0,00	0,00	0,00	-464,40	-16 486,38
3/0450001/01926	Kanaleinmündungsabgabe 2010	31.12.2010	36,5	50,0	-19 112,70	0,00	0,00	0,00	-509,67	-18 603,03
3/0450001/01927	Kanaleinmündungsabgabe 2011	31.12.2011	37,5	50,0	-9 061,03	0,00	0,00	0,00	-235,35	-8 825,68
3/0450001/01928	Kanaleinmündungsabgabe 2013	31.12.2013	39,5	50,0	-44 854,02	0,00	0,00	0,00	-1 107,51	-43 746,51
3/0450001/01929	Kanaleinmündungsabgabe 2014	31.12.2014	40,5	50,0	-76 385,99	0,00	0,00	0,00	-1 840,63	-74 545,36
3/0450001/01930	Kanaleinmündungsabgabe 2015	31.12.2015	41,5	50,0	-43 398,03	0,00	0,00	0,00	-1 021,13	-42 376,90
3/0450001/01931	Kanaleinmündungsabgabe 2016	31.12.2016	42,5	50,0	-31 301,51	0,00	0,00	0,00	-719,57	-30 581,94
3/0450001/01932	Kanaleinmündungsabgabe 2017	31.12.2017	43,5	50,0	-29 196,69	0,00	0,00	0,00	-656,11	-28 540,58
3/0450001/01933	Kanaleinmündungsabgabe 2018	31.12.2018	44,5	50,0	-41 980,55	0,00	0,00	0,00	-922,65	-41 057,90
3/0450001/01934	Kanaleinmündungsabgabe 2007	31.12.2007	33,5	50,0	-1 094,29	0,00	0,00	0,00	-31,72	-1 062,57
3/0450001/01935	Kanaleinmündungsabgabe 2012	31.12.2012	38,5	50,0	-2 676,56	0,00	0,00	0,00	-67,76	-2 608,80
3/0450001/01963	Kanaleinmündungsabgabe 2019	31.12.2019	45,5	50,0	94 466,85	0,00	0,00	-184 870,60	2 031,55	-92 435,30
3/0450001/01964	Kanaleinmündungsabgabe 2020	31.12.2020	46,5	50,0	-105 701,84	0,00	0,00	0,00	-2 225,30	-103 476,54
3/0450001/01965	Kanaleinmündungsabgabe 2021	19.01.2021	47,0	50,0	-62 153,52	0,00	0,00	0,00	-1 294,87	-60 858,65
3/0450001/01968	Kanaleinmündungsabgabe 2022	08.03.2022	48,0	50,0	-47 885,60	0,00	0,00	0,00	-977,26	-46 908,34
3/0450001/01972	Kanaleinmündungsabgabe 2023	01.02.2023	49,0	50,0	0,00	0,00	71 402,06	0,00	-1 428,04	-69 974,02
851002 Sanierung Übergabeschacht					6 403,20	277 681,03	0,00	0,00	6 458,27	277 625,96
1023 Wasser- und Abwasserbauten und -anlagen					6 403,20	277 681,03	0,00	0,00	6 458,27	277 625,96
3/0450005/00002	Sanierung Übergabeschacht 2022	02.03.2022	23,0	25,0	6 403,20	277 681,03	0,00	0,00	6 458,27	277 625,96
852000 Betriebe der Müllbeseitigung					15 689,13	18 482,99	0,00	0,00	3 786,78	30 385,34
1021 Grundstücke, Grundstückseinrichtungen und Infrastruktur					15 689,13	18 482,99	0,00	0,00	3 786,78	30 385,34
3/0070003/00002	Schrankenanlage Müllplatz SMT	29.03.2022	8,0	10,0	4 004,28	12 642,17	0,00	0,00	2 667,90	13 978,55
3/0070003/00003	Bodenplatte und Gabionenwand Müllplatz SMT	02.05.2022	31,0	33,0	11 684,85	0,00	0,00	0,00	365,15	11 319,70
3/0070003/00006	Schrankenanlage Müllplatz Ort	25.05.2023	32,0	33,0	0,00	5 840,82	0,00	0,00	753,73	5 087,09
853000 Wohngebäude JNG 9					223 245,00	0,00	0,00	0,00	0,00	223 245,00
1021 Grundstücke, Grundstückseinrichtungen und Infrastruktur					223 245,00	0,00	0,00	0,00	0,00	223 245,00
1/0020001/00003	Grundstück Nr. .181, KG-Nr. 23426, Bauflächen, Josef Nac 01.01.1900				10 125,00	0,00	0,00	0,00	0,00	10 125,00
1/0020001/00092	Grundstück Nr. 231/5, KG-Nr. 23426, Bauflächen Gebäude 01.01.1900				7 200,00	0,00	0,00	0,00	0,00	7 200,00
1/0030001/00004	Grundstück Nr. .181, KG-Nr. 23426, Gärten, Josef Nachtig: 01.01.1900				3 840,00	0,00	0,00	0,00	0,00	3 840,00
1/0030001/00093	Grundstück Nr. 231/5, KG-Nr. 23426, Gärten Gärten, 3.368 01.01.1900				202 080,00	0,00	0,00	0,00	0,00	202 080,00
853020 Wohngebäude JNG 3					88 980,00	0,00	0,00	0,00	0,00	88 980,00
1021 Grundstücke, Grundstückseinrichtungen und Infrastruktur					88 980,00	0,00	0,00	0,00	0,00	88 980,00
1/0020001/00094	Grundstück Nr. 231/6, KG-Nr. 23426, Bauflächen, Josef Na 01.01.1900				42 300,00	0,00	0,00	0,00	0,00	42 300,00

Ansatz	MVAG	Bezeichnung	Inbetrieb-	RND	ND	Buchwert	Zugänge/	Abgänge/	Wertaufholung+/	Abschreibung	Buchwert
	Konto		nahme			31.12.2022	+ Umbuchungen -	-	Wertminderung-		31.12.2023
	1/0030001/00095	Grundstück Nr. 231/6, KG-Nr. 23426, Gärten, Josef Nachtiç	01.01.1900			46 680,00	0,00	0,00	0,00	0,00	46 680,00
	1022	Gebäude und Bauten				0,00	0,00	0,00	0,00	0,00	0,00
	3/0060001/01865	Gebäude JNG 3	01.01.1954	0,0	50,0	0,00	0,00	0,00	0,00	0,00	0,00
	3/0060001/00424	Garagen	01.01.1967	0,0	50,0	0,00	0,00	0,00	0,00	0,00	0,00
853030	Wohn- u. Geschäftsg. KG 3					48 150,00	0,00	0,00	0,00	0,00	48 150,00
	1021	Grundstücke, Grundstückseinrichtungen und Infrastruktur				48 150,00	0,00	0,00	0,00	0,00	48 150,00
	1/0020001/00361	Grundstück Nr. 17/1, KG-Nr. 23437, Bauflächen, Kirchenga	01.01.1900			28 275,00	0,00	0,00	0,00	0,00	28 275,00
	1/0020001/00362	Grundstück Nr. 17/1, KG-Nr. 23437, Bauflächen, Kirchenga	01.01.1900			19 875,00	0,00	0,00	0,00	0,00	19 875,00
	1022	Gebäude und Bauten				0,00	0,00	0,00	0,00	0,00	0,00
	3/0060001/01866	Gebäude KG 3	01.01.1968	0,0	50,0	0,00	0,00	0,00	0,00	0,00	0,00
853040	Wohn- u. Geschäftsg. KG 6					10 800,00	0,00	0,00	0,00	0,00	10 800,00
	1021	Grundstücke, Grundstückseinrichtungen und Infrastruktur				10 800,00	0,00	0,00	0,00	0,00	10 800,00
	1/0020001/00386	Grundstück Nr. 19/6, KG-Nr. 23437, Bauflächen, Kirchenga	01.01.1900			9 375,00	0,00	0,00	0,00	0,00	9 375,00
	1/0020001/00387	Grundstück Nr. 19/6, KG-Nr. 23437, Bauflächen, Kirchenga	01.01.1900			1 425,00	0,00	0,00	0,00	0,00	1 425,00
	1022	Gebäude und Bauten				0,00	0,00	0,00	0,00	0,00	0,00
	3/0060001/00432	Gebäude KG 6	01.01.1967	0,0	50,0	0,00	0,00	0,00	0,00	0,00	0,00
853050	Wohngebäude IW 2 A					42 375,00	0,00	0,00	0,00	0,00	42 375,00
	1021	Grundstücke, Grundstückseinrichtungen und Infrastruktur				42 375,00	0,00	0,00	0,00	0,00	42 375,00
	1/0020001/00411	Grundstück Nr. 562/2, KG-Nr. 23437, Bauflächen, Inselweg	01.01.1900			18 375,00	0,00	0,00	0,00	0,00	18 375,00
	1/0030001/00412	Grundstück Nr. 562/2, KG-Nr. 23437, Gärten, Inselweg 2a	01.01.1900			24 000,00	0,00	0,00	0,00	0,00	24 000,00
	1022	Gebäude und Bauten				0,00	0,00	0,00	0,00	0,00	0,00
	3/0060001/01867	Gebäude IW 2A	01.01.1966	0,0	50,0	0,00	0,00	0,00	0,00	0,00	0,00
853060	Wohngebäude HS 153-155					114 371,52	0,00	0,00	0,00	24 248,84	90 122,68
	1021	Grundstücke, Grundstückseinrichtungen und Infrastruktur				41 625,00	0,00	0,00	0,00	0,00	41 625,00
	1/0020001/00006	Grundstück Nr. .89, KG-Nr. 23426, Bauflächen, Hauptstraß	01.01.1900			41 625,00	0,00	0,00	0,00	0,00	41 625,00
	1022	Gebäude und Bauten				72 746,52	0,00	0,00	0,00	24 248,84	48 497,68
	3/0060001/01886	Gebäude HS 153-155	01.01.1976	2,0	50,0	72 746,52	0,00	0,00	0,00	24 248,84	48 497,68
853070	Wohngebäude HS 149-151					74 631,58	0,00	0,00	0,00	11 002,19	63 629,39
	1021	Grundstücke, Grundstückseinrichtungen und Infrastruktur				41 625,00	0,00	0,00	0,00	0,00	41 625,00
	1/0020001/00005	Grundstück Nr. .36, KG-Nr. 23426, Bauflächen, Hauptstraß	01.01.1900			41 625,00	0,00	0,00	0,00	0,00	41 625,00

Ansatz MVAG Konto	Bezeichnung	Inbetrieb- nahme	RND	ND	Buchwert 31.12.2022	Zugänge/ + Umbuchungen -	Abgänge/	Wertaufholung+/ Wertminderung-	Abschreibung	Buchwert 31.12.2023
1022	Gebäude und Bauten				33 006,58	0,00	0,00	0,00	11 002,19	22 004,39
3/0060001/01885	Gebäude HS 149-151	01.01.1976	2,0	50,0	33 006,58	0,00	0,00	0,00	11 002,19	22 004,39
891010 Kurt Schedler Zentrum/Theresiencafe					230 303,41	2 560,83	0,00	0,00	4 686,87	228 177,37
1010	Immaterielle Vermögenswerte				0,00	720,00	0,00	0,00	720,00	0,00
4/0440001/01839	Cafe KSZ Kassensystem POS APEXA 2023	27.06.2023	2,0	2,0	0,00	720,00	0,00	0,00	720,00	0,00
1021	Grundstücke, Grundstückseinrichtungen und Infrastruktur				218 025,00	0,00	0,00	0,00	0,00	218 025,00
1/0020001/00170	Grundstück Nr. 852/521, KG-Nr. 23426, Bauflächen, Waldg	01.01.1900			58 425,00	0,00	0,00	0,00	0,00	58 425,00
1/0020001/00171	Grundstück Nr. 852/521, KG-Nr. 23426, Bauflächen, Waldg	01.01.1900			159 600,00	0,00	0,00	0,00	0,00	159 600,00
1026	Amts-, Betriebs- und Geschäftsausstattung				12 278,41	1 840,83	0,00	0,00	3 966,87	10 152,37
4/0110002/01887	Einrichtung 2010	31.12.2010	0,0	10,0	0,00	0,00	0,00	0,00	0,00	0,00
4/0110002/01888	Einrichtung 2011	31.12.2011	0,0	10,0	0,00	0,00	0,00	0,00	0,00	0,00
4/0110002/01889	Einrichtung 2013	31.12.2013	0,0	10,0	119,57	0,00	0,00	0,00	119,57	0,00
4/0110002/01890	Einrichtung 2016	01.01.2016	2,0	10,0	1 976,57	0,00	0,00	0,00	658,86	1 317,71
4/0110002/01891	Einrichtung 2017	01.01.2017	3,0	10,0	7 146,66	0,00	0,00	0,00	1 786,67	5 359,99
4/0110002/01892	Einrichtung 2019	01.01.2019	5,0	10,0	1 565,61	0,00	0,00	0,00	260,94	1 304,67
4/0110002/01894	Bühnenelemente 2020	14.02.2020	10,0	10,0	0,00	0,00	0,00	0,00	0,00	0,00
4/0110002/01901	Bühnenelemente 2021	29.12.2021	10,0	10,0	0,00	0,00	0,00	0,00	0,00	0,00
4/0110002/01906	Lichtmischpult 2023	16.03.2023	10,0	10,0	0,00	440,83	0,00	0,00	440,83	0,00
5/0110002/01729	KSZ Cafe Glaskühlschrank 2023	27.06.2023	4,0	5,0	0,00	1 400,00	0,00	0,00	280,00	1 120,00
5/0180003/00001	Samsung Galaxy Tablet T575N, 2 Stück 2022	06.12.2022	2,5	4,0	1 470,00	0,00	0,00	0,00	420,00	1 050,00
900000 Gesonderte Verwaltung					10 055,81	5 940,65	0,00	0,00	993,24	15 003,22
1010	Immaterielle Vermögenswerte				10 055,81	4 947,41	0,00	0,00	0,00	15 003,22
4/0440001/01830	K5 Finanz 2021	17.02.2021	0,0		5 056,70	0,00	0,00	0,00	0,00	5 056,70
4/0440001/01833	K5 Finanz 2022	22.02.2022	0,0		4 999,11	0,00	0,00	0,00	0,00	4 999,11
4/0440001/01837	K5 Finanz 2023	23.02.2023	1,0	1,0	0,00	4 947,41	0,00	0,00	0,00	4 947,41
1026	Amts-, Betriebs- und Geschäftsausstattung				0,00	993,24	0,00	0,00	993,24	0,00
4/0110002/01909	Drehstuhl Buchhaltung 2023	16.08.2023	10,0	10,0	0,00	993,24	0,00	0,00	993,24	0,00
Gesamtsumme					24 201 779,68	1 529 445,85	241 381,93	-284 567,56	1 077 433,22	24 127 842,82

Anlagenspiegel Einzelkonten Kapitaltransfer (Anlage 6g)

Ansatz MVAG Konto	Bezeichnung	Inbetrieb- nahme	RND	ND	Buchwert 31.12.2022	Zugänge/ + Umbuchungen	Abgänge/ -	Wertaufholung+/ Wertminderung-	Abschreibung	Buchwert 31.12.2023
163000	Freiwillige Feuerwehren				-96 001,59	0,00	0,00	0,00	-4 923,16	-91 078,43
1311	Investitionszuschüsse von Trägern öffentlichen Rechts				-96 001,59	0,00	0,00	0,00	-4 923,16	-91 078,43
4/0150002/01720	HLF 3 Eigenmittel FF	31.12.2017	18,5	25,0	-23 400,00	0,00	0,00	0,00	-1 200,00	-22 200,00
4/0150002/01900	KT HLF 3	31.12.2017	18,5	25,0	-72 601,59	0,00	0,00	0,00	-3 723,16	-68 878,43
211000	Volksschulen				-5 000,00	0,00	0,00	0,00	-850,00	-4 150,00
1311	Investitionszuschüsse von Trägern öffentlichen Rechts				-5 000,00	0,00	0,00	0,00	-850,00	-4 150,00
2/0110002/00001	Einrichtung VS Förderung Land NÖ	22.03.2021	7,0	10,0	-4 400,00	0,00	0,00	0,00	-550,00	-3 850,00
2/0180003/00001	EDV Anlage VS Förderung Land NÖ	22.03.2021	1,0	4,0	-600,00	0,00	0,00	0,00	-300,00	-300,00
2/0290003/01823	Spielplatz Schulgarten Förderung NÖLR	04.07.2013	0,0	10,0	0,00	0,00	0,00	0,00	0,00	0,00
2/0290003/01961	KT Spielplatz Schulgarten	04.07.2013	0,0	10,0	0,00	0,00	0,00	0,00	0,00	0,00
240000	Kindergärten				-36 090,00	0,00	0,00	0,00	-949,74	-35 140,26
1311	Investitionszuschüsse von Trägern öffentlichen Rechts				-36 090,00	0,00	0,00	0,00	-949,74	-35 140,26
3/0060001/01887	KT - Gebäude Kindergarten Ort	25.11.2021	37,0	39,5	-36 090,00	0,00	0,00	0,00	-949,74	-35 140,26
240010	Kindergarten SMT				-52 088,26	0,00	0,00	0,00	-2 861,67	-49 226,59
1311	Investitionszuschüsse von Trägern öffentlichen Rechts				-52 088,26	0,00	0,00	0,00	-2 861,67	-49 226,59
3/0060001/01888	KT Kindergarten SMT Fenster 2022	07.11.2022	43,0	44,5	-18 790,47	0,00	0,00	0,00	-427,06	-18 363,41
3/0120001/00003	PV Anlage Kiga SMT Förderung Land NÖ	22.03.2021	12,0	15,0	-9 620,00	0,00	0,00	0,00	-740,00	-8 880,00
3/0120001/00004	PV Anlage Kiga SMT Förderung Bund KIP	22.03.2021	12,0	15,0	-17 269,20	0,00	0,00	0,00	-1 328,40	-15 940,80
5/0040008/00002	KT Kiga SMT Zaun	30.04.2021	16,5	19,5	-6 408,59	0,00	0,00	0,00	-366,21	-6 042,38
369000	Sonstige Einrichtungen und Maßnahmen				-9 792,00	0,00	0,00	0,00	-1 224,00	-8 568,00
1311	Investitionszuschüsse von Trägern öffentlichen Rechts				-9 792,00	0,00	0,00	0,00	-1 224,00	-8 568,00
4/0110002/01904	KT Mehrweggeschirr	07.11.2022	7,0	8,5	-9 792,00	0,00	0,00	0,00	-1 224,00	-8 568,00
612000	Gemeindestraßen				-116 104,54	0,00	97 689,09	0,00	-6 753,98	-207 039,65
1311	Investitionszuschüsse von Trägern öffentlichen Rechts				-116 104,54	0,00	97 689,09	0,00	-6 753,98	-207 039,65
2/0040001/01681	KT Gewerbepark Straße 2020	15.12.2021	30,0	32,5	-17 008,03	0,00	0,00	0,00	-548,65	-16 459,38
2/0040001/01684	KT Straßenbau 2021 Obere Feldgasse/Tritolstraße	10.12.2021	29,5	32,0	-9 701,86	0,00	0,00	0,00	-318,09	-9 383,77
2/0040001/01686	KT Straßenbau 2021, Gehsteigsanierung HS 108	01.05.2021	29,0	32,0	-2 947,50	0,00	0,00	0,00	-98,25	-2 849,25
2/0040001/01688	KT Straßenbau Sanierung Holzschleife	01.01.2021	29,5	32,5	-22 419,84	0,00	0,00	0,00	-735,08	-21 684,76
2/0040001/01694	KT Sanierung Gehsteig HS 71-97 2022	22.07.2022	31,0	32,5	-36 416,98	0,00	0,00	0,00	-1 138,03	-35 278,95
2/0040001/01696	KT Sanierung Am Stampf 2022	03.08.2022	31,5	33,0	-13 968,11	0,00	0,00	0,00	-429,79	-13 538,32
2/0040001/01697	KT Sanierung Fischaweg 2022	03.08.2022	31,0	32,5	-7 901,54	0,00	0,00	0,00	-246,92	-7 654,62
2/0040001/01699	KT Sanierung Gehsteig Fasangasse 2022	19.09.2022	31,5	33,0	-5 740,68	0,00	0,00	0,00	-176,64	-5 564,04
2/0040001/01700	KT Straßenbau Sportplatzgasse 2023	17.01.2023	31,0	32,0	0,00	0,00	88 018,00	0,00	-2 750,56	-85 267,44

Ansatz MVAG Konto	Bezeichnung	Inbetrieb- nahme	RND	ND	Buchwert 31.12.2022	Zugänge/ + Umbuchungen	Abgänge/ -	Wertaufholung+/ Wertminderung-	Abschreibung	Buchwert 31.12.2023
2/0040001/01701	KT Straßenbau Gewerbepark 2023	17.01.2023	30,0	31,0	0,00	0,00	9 671,09	0,00	-311,97	-9 359,12
617000 Bauhöfe					-16 245,00	0,00	0,00	0,00	-1 299,60	-14 945,40
1311	Investitionszuschüsse von Trägern öffentlichen Rechts				-16 245,00	0,00	0,00	0,00	-1 299,60	-14 945,40
3/0120001/00001	PV Anlage Bauhof Ort Förderung KIP	23.11.2020	11,5	15,0	-16 245,00	0,00	0,00	0,00	-1 299,60	-14 945,40
617010 Bauhof SMT					-16 293,33	0,00	0,00	0,00	-1 303,47	-14 989,86
1311	Investitionszuschüsse von Trägern öffentlichen Rechts				-16 293,33	0,00	0,00	0,00	-1 303,47	-14 989,86
3/0120001/00002	PV Anlage Bauhof SMT KIP Förderung	24.11.2020	11,5	15,0	-16 293,33	0,00	0,00	0,00	-1 303,47	-14 989,86
710000 Land- und forwirtschaftlicher Wegebau					-2 736,84	0,00	0,00	0,00	-342,11	-2 394,73
1311	Investitionszuschüsse von Trägern öffentlichen Rechts				-2 736,84	0,00	0,00	0,00	-342,11	-2 394,73
2/0040002/01685	KT Güterwegebau 2021	03.09.2021	7,0	9,5	-2 736,84	0,00	0,00	0,00	-342,11	-2 394,73
850000 Betriebe der Wasserversorgung					-580 864,11	0,00	53 987,63	-99 696,96	-23 968,16	-710 580,54
1311	Investitionszuschüsse von Trägern öffentlichen Rechts				-182 060,95	0,00	2 610,00	0,00	-7 280,61	-177 390,34
3/0140002/01721	WVA BA 03 Leitungskataster 2011 Land	31.12.2011	20,5	33,0	-4 636,17	0,00	0,00	0,00	-215,64	-4 420,53
3/0140002/01897	KT WVA BA 04 2011	31.12.2011	20,5	33,0	-11 668,63	0,00	0,00	0,00	-542,73	-11 125,90
3/0140002/01898	KT WVA BA 02 Hofgartengasse 2010	31.12.2010	19,5	33,0	-8 388,23	0,00	0,00	0,00	-409,18	-7 979,05
3/0140002/01899	KT WVA BA 03 Leitungskataster 2011	31.12.2011	20,5	33,0	-18 544,72	0,00	0,00	0,00	-862,55	-17 682,17
3/0140002/01909	KT WVA BA 5 Schieberwechsel	31.12.2013	22,5	33,0	-11 411,01	0,00	0,00	0,00	-485,57	-10 925,44
3/0140002/01910	WVA BA 5 Schieberwechsel Land	31.12.2013	22,5	33,0	-3 803,43	0,00	0,00	0,00	-161,85	-3 641,58
3/0140002/01911	KT WVA BA 6	31.12.2014	23,5	33,0	-23 303,96	0,00	0,00	0,00	-951,18	-22 352,78
3/0140002/01912	WVA BA 6 Land	31.12.2014	23,5	33,0	-7 767,99	0,00	0,00	0,00	-317,06	-7 450,93
3/0140002/01963	WVA BA 02 Hofgartengasse 2010 Land	31.12.2010	19,5	33,0	-2 704,13	0,00	0,00	0,00	-131,91	-2 572,22
3/0140002/01964	WVA BA 04 2011 Land	31.12.2011	20,5	33,0	-3 889,54	0,00	0,00	0,00	-180,91	-3 708,63
3/0140002/01965	KT WVA BA 08 Hermann Baumann-Gasse	31.12.2018	27,5	33,0	-7 859,08	0,00	0,00	0,00	-275,76	-7 583,32
3/0140002/01975	KT Schieberwechsel WVA BA 11 2021	09.03.2022	30,0	32,0	-47 670,25	0,00	0,00	0,00	-1 537,75	-46 132,50
3/0140002/01980	KT WVA BA 9 Neubau TL SMT	29.12.2023	20,5	21,0	0,00	0,00	2 610,00	0,00	-62,14	-2 547,86
3/0460003/00006	KT Sanierung Hydrant Seuttergasse 52	24.11.2022	31,0	32,5	-4 836,43	0,00	0,00	0,00	-151,14	-4 685,29
3/0460003/00007	KT Hydrant Trenkgasse 2022	25.11.2022	31,5	33,0	-6 117,88	0,00	0,00	0,00	-188,24	-5 929,64
3/0460003/00008	KT Hydranten Schwalbenweg, K. Hofer Str., Schedlerstr. R	12.12.2022	31,5	33,0	-16 867,50	0,00	0,00	0,00	-519,00	-16 348,50
5/0190003/00002	KT Pumpe Wasserwerk SMT 2022	07.11.2022	8,0	9,5	-2 592,00	0,00	0,00	0,00	-288,00	-2 304,00
1313	Investitionszuschüsse von übrigen				-398 803,16	0,00	51 377,63	-99 696,96	-16 687,55	-533 190,20
3/0140002/01936	Wasseranschlussabgabe 2005	31.12.2005	14,5	33,0	-377,76	0,00	0,00	0,00	-24,37	-353,39
3/0140002/01937	Wasseranschlussabgabe 2006	31.12.2006	15,5	33,0	-2 494,88	0,00	0,00	0,00	-151,20	-2 343,68
3/0140002/01938	Wasseranschlussabgabe 2008	31.12.2008	17,5	33,0	-2 122,50	0,00	0,00	0,00	-114,73	-2 007,77
3/0140002/01939	Wasseranschlussabgabe 2009	31.12.2009	18,5	33,0	-139,91	0,00	0,00	0,00	-7,17	-132,74

Ansatz MVAG Konto	Bezeichnung	Inbetrieb- nahme	RND	ND	Buchwert 31.12.2022	Zugänge/ + Umbuchungen -	Abgänge/ -	Wertaufholung+/ Wertminderung-	Abschreibung	Buchwert 31.12.2023
3/0140002/01940	Wasseranschlussabgabe 2010	31.12.2010	19,5	33,0	-1 615,01	0,00	0,00	0,00	-78,78	-1 536,23
3/0140002/01941	Wasseranschlussabgabe 2011	31.12.2011	20,5	33,0	-239,23	0,00	0,00	0,00	-11,13	-228,10
3/0140002/01942	Wasseranschlussabgabe 2013	31.12.2013	22,5	33,0	-22 231,16	0,00	0,00	0,00	-946,01	-21 285,15
3/0140002/01943	Wasseranschlussabgabe 2014	31.12.2014	23,5	33,0	-18 887,13	0,00	0,00	0,00	-770,90	-18 116,23
3/0140002/01944	Wasseranschlussabgabe 2015	31.12.2015	24,5	33,0	-21 048,95	0,00	0,00	0,00	-825,45	-20 223,50
3/0140002/01945	Wasseranschlussabgabe 2016	31.12.2016	25,5	33,0	-17 801,53	0,00	0,00	0,00	-671,76	-17 129,77
3/0140002/01946	Wasseranschlussabgabe 2017	31.12.2017	26,5	33,0	-2 783,83	0,00	0,00	0,00	-101,23	-2 682,60
3/0140002/01947	Wasseranschlussabgabe 2018	31.12.2018	27,5	33,0	-59 329,05	0,00	0,00	0,00	-2 081,72	-57 247,33
3/0140002/01948	Wasseranschlussabgabe 2005	31.12.2005	14,5	33,0	-2 632,04	0,00	0,00	0,00	-169,81	-2 462,23
3/0140002/01949	Wasseranschlussabgabe 2006	31.12.2006	15,5	33,0	-1 670,36	0,00	0,00	0,00	-101,23	-1 569,13
3/0140002/01950	Wasseranschlussabgabe 2008	31.12.2008	17,5	33,0	-2 558,50	0,00	0,00	0,00	-138,30	-2 420,20
3/0140002/01951	Wasseranschlussabgabe 2009	31.12.2009	18,5	33,0	-1 669,41	0,00	0,00	0,00	-85,61	-1 583,80
3/0140002/01952	Wasseranschlussabgabe 2010	31.12.2010	19,5	33,0	-2 525,85	0,00	0,00	0,00	-123,21	-2 402,64
3/0140002/01953	Wasseranschlussabgabe 2011	31.12.2011	20,5	33,0	-3 590,28	0,00	0,00	0,00	-166,99	-3 423,29
3/0140002/01954	Wasseranschlussabgabe 2013	31.12.2013	22,5	33,0	-21 068,68	0,00	0,00	0,00	-896,54	-20 172,14
3/0140002/01955	Wasseranschlussabgabe 2014	31.12.2014	23,5	33,0	-50 629,04	0,00	0,00	0,00	-2 066,49	-48 562,55
3/0140002/01956	Wasseranschlussabgabe 2015	31.12.2015	24,5	33,0	-21 311,75	0,00	0,00	0,00	-835,75	-20 476,00
3/0140002/01957	Wasseranschlussabgabe 2016	31.12.2016	25,5	33,0	-16 778,71	0,00	0,00	0,00	-633,16	-16 145,55
3/0140002/01958	Wasseranschlussabgabe 2017	31.12.2017	26,5	33,0	-18 320,85	0,00	0,00	0,00	-666,21	-17 654,64
3/0140002/01959	Wasseranschlussabgabe 2018	31.12.2018	27,5	33,0	-28 220,64	0,00	0,00	0,00	-990,20	-27 230,44
3/0140002/01960	Wasseranschlussabgabe 2012	31.12.2012	21,5	33,0	-1 287,56	0,00	0,00	0,00	-57,22	-1 230,34
3/0140002/01966	Wasseranschlussabgabe 2019	31.12.2019	28,5	33,0	51 597,55	0,00	0,00	-99 696,96	1 749,07	-49 848,48
3/0140002/01967	Wasseranschlussabgabe 2020	31.12.2020	29,5	33,0	-59 663,85	0,00	0,00	0,00	-1 956,19	-57 707,66
3/0140002/01968	Wasseranschlußabgabe 2021	19.01.2021	30,0	33,0	-39 219,86	0,00	0,00	0,00	-1 265,16	-37 954,70
3/0140002/01974	Wasseranschlußabgabe 2022	08.03.2022	31,0	33,0	-30 182,39	0,00	0,00	0,00	-943,20	-29 239,19
3/0140002/01978	Wasseranschlußabgabe 2023	01.02.2023	32,0	33,0	0,00	0,00	51 377,63	0,00	-1 556,90	-49 820,73
851000 Betriebe der Abwasserbeseitigung					-1 870 664,67	0,00	86 903,21	-184 870,60	-55 710,72	-2 086 727,76
1311 Investitionszuschüsse von Trägern öffentlichen Rechts					-1 120 242,01	0,00	15 501,15	0,00	-36 495,84	-1 099 247,32
3/0450001/01724	ABA BA 07 Land	31.12.2013	39,5	50,0	-42 525,00	0,00	0,00	0,00	-1 050,00	-41 475,00
3/0450001/01893	KT ABA BA 04 2002	31.12.2002	28,5	50,0	-994,74	0,00	0,00	0,00	-33,72	-961,02
3/0450001/01894	KT ABA BA 05 2010	31.12.2010	36,5	50,0	-30 366,75	0,00	0,00	0,00	-809,78	-29 556,97
3/0450001/01896	KT ABA BA 01 2001	31.12.2001	27,5	50,0	-585 558,15	0,00	0,00	0,00	-20 545,90	-565 012,25
3/0450001/01901	KT ABA BA 07	31.12.2013	39,5	50,0	-88 102,08	0,00	0,00	0,00	-2 175,36	-85 926,72
3/0450001/01903	ABA BA 05 2010 Land	31.12.2010	36,5	50,0	-12 147,00	0,00	0,00	0,00	-323,92	-11 823,08
3/0450001/01904	ABA BA 04 2002 Land	31.12.2002	28,5	50,0	-548,70	0,00	0,00	0,00	-18,60	-530,10
3/0450001/01905	KT ABA BA 08	31.12.2013	39,5	50,0	-15 342,21	0,00	0,00	0,00	-378,82	-14 963,39
3/0450001/01906	ABA BA 08 Land	31.12.2013	39,5	50,0	-7 584,03	0,00	0,00	0,00	-187,26	-7 396,77
3/0450001/01907	KT ABA BA 101 2015 Leitungskataster	31.12.2015	41,5	50,0	-104 565,30	0,00	0,00	0,00	-2 460,36	-102 104,94

Ansatz MVAG Konto	Bezeichnung	Inbetrieb- nahme	RND	ND	Buchwert 31.12.2022	Zugänge/ + Umbuchungen -	Abgänge/ -	Wertaufholung+/ Wertminderung-	Abschreibung	Buchwert 31.12.2023
3/0450001/01908	ABA BA 101 2015 Leitungskataster Land	31.12.2015	41,5	50,0	-26 775,00	0,00	0,00	0,00	-630,00	-26 145,00
3/0450001/01962	ABA BA 01 2001 Land	31.12.2001	27,5	50,0	-146 389,68	0,00	0,00	0,00	-5 136,48	-141 253,20
3/0450001/01969	KT ABA BA 12 Dalengasse 2021	09.03.2022	47,5	49,5	-15 680,69	0,00	0,00	0,00	-323,31	-15 357,38
3/0450001/01973	KT ABA BA 10 Hermann Baumann Gasse	29.12.2023	48,0	48,5	0,00	0,00	15 501,15	0,00	-159,81	-15 341,34
3/0450003/01722	ABA BA 06 2011 Leitungskataster Land	31.12.2011	12,5	25,0	-2 380,32	0,00	0,00	0,00	-176,32	-2 204,00
3/0450003/01895	KT ABA BA 06 2011 Leitungskataster	31.12.2011	12,5	25,0	-9 521,28	0,00	0,00	0,00	-705,28	-8 816,00
3/0450005/00003	KT Pumpwerk Seuttergasse 2021	09.03.2022	22,0	24,0	-31 761,08	0,00	0,00	0,00	-1 380,92	-30 380,16
1313	Investitionszuschüsse von übrigen				-750 422,66	0,00	71 402,06	-184 870,60	-19 214,88	-987 480,44
3/0450001/01902	Kanaleinmündungsabgabe 2006	31.12.2006	32,5	50,0	-13 118,04	0,00	0,00	0,00	-391,58	-12 726,46
3/0450001/01913	Kanaleinmündungsabgabe 2008	31.12.2008	34,5	50,0	-9 832,11	0,00	0,00	0,00	-276,96	-9 555,15
3/0450001/01914	Kanaleinmündungsabgabe 2009	31.12.2009	35,5	50,0	-632,19	0,00	0,00	0,00	-17,32	-614,87
3/0450001/01915	Kanaleinmündungsabgabe 2010	31.12.2010	36,5	50,0	-49 804,24	0,00	0,00	0,00	-1 328,11	-48 476,13
3/0450001/01916	Kanaleinmündungsabgabe 2011	31.12.2011	37,5	50,0	-1 034,16	0,00	0,00	0,00	-26,86	-1 007,30
3/0450001/01917	Kanaleinmündungsabgabe 2013	31.12.2013	39,5	50,0	-36 984,16	0,00	0,00	0,00	-913,19	-36 070,97
3/0450001/01918	Kanaleinmündungsabgabe 2014	31.12.2014	40,5	50,0	-36 809,70	0,00	0,00	0,00	-886,98	-35 922,72
3/0450001/01919	Kanaleinmündungsabgabe 2015	31.12.2015	41,5	50,0	-40 983,68	0,00	0,00	0,00	-964,32	-40 019,36
3/0450001/01920	Kanaleinmündungsabgabe 2016	31.12.2016	42,5	50,0	-13 182,89	0,00	0,00	0,00	-303,05	-12 879,84
3/0450001/01921	Kanaleinmündungsabgabe 2017	31.12.2017	43,5	50,0	-5 334,16	0,00	0,00	0,00	-119,87	-5 214,29
3/0450001/01922	Kanaleinmündungsabgabe 2018	31.12.2018	44,5	50,0	-73 625,27	0,00	0,00	0,00	-1 618,14	-72 007,13
3/0450001/01923	Kanaleinmündungsabgabe 2006	31.12.2006	32,5	50,0	-1 443,29	0,00	0,00	0,00	-43,08	-1 400,21
3/0450001/01924	Kanaleinmündungsabgabe 2008	31.12.2008	34,5	50,0	-30 352,51	0,00	0,00	0,00	-855,00	-29 497,51
3/0450001/01925	Kanaleinmündungsabgabe 2009	31.12.2009	35,5	50,0	-16 950,78	0,00	0,00	0,00	-464,40	-16 486,38
3/0450001/01926	Kanaleinmündungsabgabe 2010	31.12.2010	36,5	50,0	-19 112,70	0,00	0,00	0,00	-509,67	-18 603,03
3/0450001/01927	Kanaleinmündungsabgabe 2011	31.12.2011	37,5	50,0	-9 061,03	0,00	0,00	0,00	-235,35	-8 825,68
3/0450001/01928	Kanaleinmündungsabgabe 2013	31.12.2013	39,5	50,0	-44 854,02	0,00	0,00	0,00	-1 107,51	-43 746,51
3/0450001/01929	Kanaleinmündungsabgabe 2014	31.12.2014	40,5	50,0	-76 385,99	0,00	0,00	0,00	-1 840,63	-74 545,36
3/0450001/01930	Kanaleinmündungsabgabe 2015	31.12.2015	41,5	50,0	-43 398,03	0,00	0,00	0,00	-1 021,13	-42 376,90
3/0450001/01931	Kanaleinmündungsabgabe 2016	31.12.2016	42,5	50,0	-31 301,51	0,00	0,00	0,00	-719,57	-30 581,94
3/0450001/01932	Kanaleinmündungsabgabe 2017	31.12.2017	43,5	50,0	-29 196,69	0,00	0,00	0,00	-656,11	-28 540,58
3/0450001/01933	Kanaleinmündungsabgabe 2018	31.12.2018	44,5	50,0	-41 980,55	0,00	0,00	0,00	-922,65	-41 057,90
3/0450001/01934	Kanaleinmündungsabgabe 2007	31.12.2007	33,5	50,0	-1 094,29	0,00	0,00	0,00	-31,72	-1 062,57
3/0450001/01935	Kanaleinmündungsabgabe 2012	31.12.2012	38,5	50,0	-2 676,56	0,00	0,00	0,00	-67,76	-2 608,80
3/0450001/01963	Kanaleinmündungsabgabe 2019	31.12.2019	45,5	50,0	94 466,85	0,00	0,00	-184 870,60	2 031,55	-92 435,30
3/0450001/01964	Kanaleinmündungsabgabe 2020	31.12.2020	46,5	50,0	-105 701,84	0,00	0,00	0,00	-2 225,30	-103 476,54
3/0450001/01965	Kanaleinmündungsabgabe 2021	19.01.2021	47,0	50,0	-62 153,52	0,00	0,00	0,00	-1 294,87	-60 858,65
3/0450001/01968	Kanaleinmündungsabgabe 2022	08.03.2022	48,0	50,0	-47 885,60	0,00	0,00	0,00	-977,26	-46 908,34

Ansatz MVAG Konto	Bezeichnung	Inbetrieb- nahme	RND	ND	Buchwert 31.12.2022	Zugänge/ + Umbuchungen -	Abgänge/ -	Wertaufholung+/ Wertminderung-	Abschreibung	Buchwert 31.12.2023
3/0450001/01972	Kanaleinmündungsabgabe 2023	01.02.2023	49,0	50,0	0,00	0,00	71 402,06	0,00	-1 428,04	-69 974,02
Gesamtsumme					-2 801 880,34	0,00	238 579,93	-284 567,56	-100 186,61	-3 224 841,22

Leasingspiegel (Anlage 6i)

Operating Leasing

Ansatz- oder Projektbezeichnung	Laufzeit Grundmietzeit in Jahren	Gesamtkosten	Einmalkaution	Leasingentgelt (ohne laufender Kaution)	Laufende Kaution	Restlaufzeit in Jahren	Kumulierte Restzahlungen
Gemeindezentrum Eggendorf M-859000.0001 (029000, 163000, 891000)	01.11.2013 - 25.10.2038 25,00						
1255569/1		4 000 000,00	1 700 000,00	63 820,13		14,82	1 508 255,79
1255569/2		1 200 000,00		18 147,93		14,82	984 969,72
1255569/3		250 000,00		5 216,74		14,82	114 504,83
Summe		5 450 000,00	1 700 000,00	87 184,80			2 607 730,34

Nachweis über unmittelbare Beteiligungen
der Gebietskörperschaft (Anlage 6j)

Nachweis über mittelbare Beteiligungen
der Gebietskörperschaft (Anlage 6k)

Nachweis über aktive Finanzinstrumente (Anlage 6m)

Kategorie	Buchwert Stand 31.12.2023	Wechselkurs- differenzen	beizulegender Zeitwert	durchschn. Nominal- verzinsung in %	durchschnittliche Rendite in %	durchschnittliche RLZ in Jahren
bis zur Endfälligkeit gehalten	0,00					
in heimischer Währung	0,00					
in fremder Währung	0,00					
zur Veräußerung verfügbar	0,00					
in heimischer Währung	0,00					
in fremder Währung	0,00					
Partizipations- und Hybridkapital	0,00					
Partizipationskapital	0,00					
Hybridkapital	0,00					
Summe	0,00					

Einzelnachweis über aktive Finanzinstrumente (Anlage 6n)

Wertpapierbezeichnung	Währung	Stand bei Anschaffung in Euro	Buchwert 31.12.2022 in Euro	Zugang in Euro	Abgang in Euro	Buchwert 31.12.2023 in Euro	Wechsel- kurs bei Anschaffung	Wechsel- kurs 31.12.2022	Wechsel- kurs 31.12.2023	Buchwert bei Anschaffung in Fremdwährung	Buchwert 31.12.2022 in Fremdwährung	Stand 31.12.2023 in Fremdwährung
bis zur Endfälligkeit gehalten		0,00	0,00	0,00	0,00	0,00						
in heimischer Währung		0,00	0,00	0,00	0,00	0,00						
in fremder Währung		0,00	0,00	0,00	0,00	0,00						
zur Veräußerung verfügbar		0,00	0,00	0,00	0,00	0,00						
in heimischer Währung		0,00	0,00	0,00	0,00	0,00						
in fremder Währung		0,00	0,00	0,00	0,00	0,00						
Partizipations- und Hybridkapital		0,00	0,00	0,00	0,00	0,00						
Partizipationskapital		0,00	0,00	0,00	0,00	0,00						
Hybridkapital		0,00	0,00	0,00	0,00	0,00						
Summe		0,00	0,00	0,00	0,00	0,00						

Rückstellungsspiegel (Anlage 6q)

Rückstellung	Stand 31.12.2022	Dotierungen (+)	Verbrauch (-)	Auflösung (-)	Stand 31.12.2023
Kurzfristig	0,00	0,00	0,00	0,00	0,00
Rückstellungen für Prozesskosten					
Rückstellungen für nicht konsumierte Urlaube					
Rückstellungen für ausstehende Rechnungen					
Sonstige kurzfristige Rückstellungen					
Langfristig	350 414,39	13 566,94	0,00	54 591,04	309 390,29
Rückstellungen für Abfertigungen	211 434,18	5 524,85		33 529,89	183 429,14
Rückstellungen für Jubiläumszuwendungen	138 980,21	8 042,09		21 061,15	125 961,15
Rückstellungen für Haftungen					
Rückstellungen für Sanierung von Altlasten					
Rückstellungen für Pensionen (Säule I)					
Sonstige langfristige Rückstellungen					
Gesamtsumme	350 414,39	13 566,94	0,00	54 591,04	309 390,29

Haftungsnachweis (Anlage 6r)

Teil A - Haftungspositionen relevant iSd Art. 15a Vereinbarung HOG

Bezeichnung der/des Haftungsnehmerin/s oder einer Gruppe gleichartiger Haftungen	Haftungsrahmen	Stand 31.12.2022	Zugänge (+)	Abgänge (-)	Stand 31.12.2023	davon Umklassifizierungen
Untergruppe 1 - Haftungen für Kredit- und Finanzinstitute						
Zwischensumme - Untergruppe 1	0,00	0,00	0,00	0,00	0,00	
Untergruppe 2 - Grundbücherlich besicherte Haftungen von Wohnbau-Darlehen						
Zwischensumme - Untergruppe 2	0,00	0,00	0,00	0,00	0,00	
Untergruppe 3 - Sonstige Wirtschaftshaftungen						
Piestingtaler Abwasserverband - Gemeinde Eggendorf Kanal SMT Haftungsklasse I Volksbank NÖ Süd-rGmbH H-851010.0001	150 000,00	93 060,79	0,00	5 453,38	87 607,41	
Piestingtaler Abwasserverband - Gemeinde Eggendorf Kanal SMT Haftungsklasse I Volksbank NÖ Süd-rGmbH H-851010.0002	55 000,00	31 173,75	0,00	2 112,12	29 061,63	
Piestingtaler Abwasserverband - Gemeinde Eggendorf Kanal SMT Haftungsklasse I Volksbank NÖ Süd-rGmbH H-851010.0003	150 000,00	76 936,59	0,00	5 981,46	70 955,13	
Piestingtaler Abwasserverband - Gemeinde Eggendorf Kanal SMT Haftungsklasse I Volksbank NÖ Süd-rGmbH H-851010.0004	55 000,00	26 699,29	0,00	2 213,74	24 485,55	
Piestingtaler Abwasserverband - Gemeinde Eggendorf Kanal SMT Haftungsklasse I Kommunalkredit Austria AG H-851010.0005	128 310,56	54 896,36	0,00	6 557,99	48 338,37	
Piestingtaler Abwasserverband - Gemeinde Eggendorf Kanal SMT Haftungsklasse I Bawag PSK H-851010.0006	54 000,00	31 552,61	0,00	2 182,70	29 369,91	
Piestingtaler Abwasserverband - Gemeinde Eggendorf Kanal SMT Haftungsklasse I Raiba Wr. Neustadt H-851010.0007	54 000,00	31 469,41	0,00	2 143,53	29 325,88	
Zwischensumme - Untergruppe 3	646 310,56	345 788,80	0,00	26 644,92	319 143,88	
Summe A	646 310,56	345 788,80	0,00	26 644,92	319 143,88	

Haftung der staatlichen, außerbudgetären Einheiten gem. ESVG iSd Art. 15a Vereinbarung HOG	Haftungsrahmen	Stand 31.12.2022	Zugänge (+)	Abgänge (-)	Stand 31.12.2023	davon Umklassifizierungen
Untergruppe 1 - Haftungen für Kredit- und Finanzinstitute						
Zwischensumme - Untergruppe 1	0,00	0,00	0,00	0,00	0,00	
Untergruppe 2 - Grundbücherlich besicherte Haftungen von Wohnbau-Darlehen						
Zwischensumme - Untergruppe 2	0,00	0,00	0,00	0,00	0,00	
Untergruppe 3 - Sonstige Wirtschaftshaftungen						
Zwischensumme - Untergruppe 3	0,00	0,00	0,00	0,00	0,00	
Summe B	0,00	0,00	0,00	0,00	0,00	
Gesamtsumme	646 310,56	345 788,80	0,00	26 644,92	319 143,88	
Teil B - Haftungspositionen nicht relevant iSd Art. 15a Vereinbarung HOG						
Bezeichnung der/des Haftungsnehmerin/s oder einer Gruppe gleichartiger Haftungen	Haftungsrahmen	Stand 31.12.2022	Zugänge (+)	Abgänge (-)	Stand 31.12.2023	davon Umklassifizierungen
Untergruppe 1 - Haftungen für Kredit- und Finanzinstitute						
Zwischensumme - Untergruppe 1	0,00	0,00	0,00	0,00	0,00	
Untergruppe 2 - Grundbücherlich besicherte Haftungen von Wohnbau-Darlehen						
Zwischensumme - Untergruppe 2	0,00	0,00	0,00	0,00	0,00	
Untergruppe 3 - Sonstige Wirtschaftshaftungen						
Miteigentumsgemeinschaft HS Ebenfurth - Gemeinde Eggendorf HS-Gemeinde EF Haftungsklasse II BAWAG PSK H-212000.0001	171 241,61	68 605,39	0,00	13 155,70	55 449,69	
Zwischensumme - Untergruppe 3	171 241,61	68 605,39	0,00	13 155,70	55 449,69	
Gesamtsumme	171 241,61	68 605,39	0,00	13 155,70	55 449,69	
Gesamtsumme Haftungen (Teil A + Teil B)	817 552,17	414 394,19	0,00	39 800,62	374 593,57	

Einzelnachweis über die nicht voranschlagswirksame Gebarung
gemäß § 12 (Anlage 6t)

Einzelnachweis der vermögenswirksamen Bestandskonten

Konto	Kontenbezeichnung	Stand 31.12.2022	Umsatz Soll	Umsatz Haben	Stand 31.12.2023
Veränderung der nicht voranschlagswirksamen Forderungen					
270000	Finanzamt Vorsteuerbeträge (nicht voranschlagswirksame Gebarung)	84 909,57	386 620,04	317 589,48	153 940,13
279000	Sonstige für Dritte geleistete Vorschüsse (nicht voranschlagswirksame Gebarung)	146 627,55	73 143,17	3 904,75	215 865,97
287000	Sonstige kurzfristige Forderungen (nicht voranschlagswirksame Gebarung)	-3 373,92	14 217 863,54	14 202 000,16	12 489,46
	Summe	228 163,20	14 677 626,75	14 523 494,39	382 295,56
Veränderung der nicht voranschlagswirksamen Verbindlichkeiten					
360000	Umsatzsteuer (nicht voranschlagswirksame Gebarung)	9 299,96	326 277,39	322 261,31	5 283,88
361000	Erläge von/für Dienststellen der Gebietskörperschaften (nicht voranschlagswirksame Gebarung)	13 740,40	51 354,67	51 835,73	14 221,46
362000	Gehaltsabzugsgebarungen (nicht voranschlagswirksame Gebarung)	83 304,22	812 322,95	849 739,55	120 720,82
363000	Einbehaltungen und Überzahlungen von Dritten (nicht voranschlagswirksame Gebarung)	17 574,56	422,72	0,00	17 151,84
368000	Barvorlagen (nicht voranschlagswirksame Gebarung)	2 800,00	2 800,00	2 800,00	2 800,00
369000	Sonstige Erläge (nicht voranschlagswirksame Gebarung)	21 197,50	14 347,28	14 617,10	21 467,32
	Summe	147 916,64	1 207 525,01	1 241 253,69	181 645,32

Einzelnachweis der finanzierungswirksamen Vorschuss- und Verwahrgeldkonten

(inkl. anteiliger Kundenforderungen und Lieferantenverbindlichkeiten)

Konto	Kontenbezeichnung	Stand 31.12.2022	Umsatz Soll	Umsatz Haben	Stand 31.12.2023
Veränderung der nicht voranschlagswirksamen Forderungen					
270000	Finanzamt - Vorsteuerbeträge	63 443,65	277 005,43	356 112,71	142 550,93
270100	Finanzamt - Vorsteuerbeträge Wien S	1 024,80	40 584,05	38 336,72	-1 222,53
279000	Handverläge Gemeinde, Volksschule	130,82	0,00	0,00	130,82
279001	Darstellung Mietzinsreserve HS 149	-10 875,98	0,00	19 075,07	8 199,09
279002	Darstellung Mietzinsreserve HS 151	30 501,82	0,00	11 302,43	41 804,25
279003	Darstellung Mietzinsreserve HS 153	-58 267,13	0,00	-8 428,66	-66 695,79
279004	Darstellung Mietzinsreserve HS 155	12 454,83	0,00	-5 773,49	6 681,34
279005	Darstellung Mietzinsreserve JNG 3	-187 287,48	0,00	35 940,33	-151 347,15
279006	Darstellung Mietzinsreserve JNG 9	-19 519,47	0,00	884,55	-18 634,92
279007	Darstellung Mietzinsreserve IW 2A	16 826,19	0,00	8 776,30	25 602,49
279008	Darstellung Mietzinsreserve KG 3	91 730,70	0,00	6 970,94	98 701,64
279009	Darstellung Mietzinsreserve Garagen JNG	38 216,22	0,00	3 633,16	41 849,38
279010	Darstellung Banksaldo Wohnhäuser	231 734,23	0,00	-3 114,21	228 620,02
279100	Nächtigungstaxe	0,00	28,00	0,00	-28,00
279900	Diverse Vorschüsse	982,80	3 876,75	3 876,75	982,80
287000	Verrechnungskonto Gehalt	-3 381,12	1 331 745,46	1 347 576,36	12 449,78
287001	Bankomat	7,20	2 375,18	2 407,66	39,68
287777	Kassenbestandsveränderungen	0,00	12 867 879,52	12 867 879,52	0,00
	Summe	207 722,08	14 523 494,39	14 685 456,14	369 683,83

Einzelnachweis der finanzierungswirksamen Vorschuss- und Verwahrgeldkonten

(inkl. anteiliger Kundenforderungen und Lieferantenverbindlichkeiten)

Konto	Kontenbezeichnung	Stand 31.12.2022	Umsatz Soll	Umsatz Haben	Stand 31.12.2023
Veränderung der nicht voranschlagswirksamen Verbindlichkeiten					
360000	Umsatzsteuer - Evidenzkonto	-1 102,80	281 423,60	279 408,39	912,41
360100	Umsatzsteuer - Evidenzkonto Wien Sü	-2 928,49	44 621,67	46 869,00	-5 175,82
361000	Erläge Stempelmarkengebühr	1 121,20	7 887,20	7 473,10	1 535,30
361100	NÖ Seuchenvorsorgeabgabe	10 932,70	44 311,04	43 881,57	11 362,17
362000	Lohnsteuer - Gemeindeverwaltung	11 340,11	163 593,03	147 194,03	27 739,11
362100	Krankenversicherung BVA Bgm u Mand	-0,43	10 699,93	10 907,58	-208,08
362200	Versicherung BVA Vertragsbedienstet	22 648,51	509 300,13	502 978,29	28 970,35
362300	PV-Beitrag Bgm	15 960,27	15 475,25	0,00	31 435,52
362400	ÖGK-N	20 746,87	66 416,06	63 722,35	23 440,58
362500	Gewerkschaftsbeiträge	590,98	11 472,94	11 262,23	801,69
362700	ÖBV Zukunftssicherung	375,00	1 550,00	1 550,00	375,00
362800	Fraktionsbeitr.d.Gemeinderatsmitgli	7 811,36	15 171,20	20 224,16	2 758,40
362900	DGB Finanzamt 3,7%	3 831,55	56 061,01	54 484,31	5 408,25
363000	Hafrücklässe	17 574,56	0,00	422,72	17 151,84
368000	Jagdpatcheuro	2 800,00	2 800,00	2 800,00	2 800,00
369000	Diverse Verwahrgelder	20 260,12	10 034,90	10 020,60	20 274,42
369200	Privatkasse der Gemeindebedienstete	937,38	4 582,20	4 326,68	1 192,90
	Summe	132 898,89	1 245 400,16	1 207 525,01	170 774,04

Personaldaten iSd ÖStp (Anlage 4)

Gruppe 1 - gesamt	Dienstverhältnis zu Gemeinde, dienstleistend in einer Dienststelle, bezahlt aus dem Budget		Personalaufwendungen, Aktive, betriebsmäßige Darstellung exklusive Ausgliederungen				
	Köpfe	VBÄ	davon melden Gemeinden optional				gesamt
Bezüge (L und G: Unterklasse 50-55)			Nebengebühren (L und G: Gruppen 564-569)	Dienstgeberbeiträge (L und G: Unterklasse 58)	Weitere Aufwendungen	Kontenklasse 5	
BeamtInnen			0,00				
Vertragsbedienstete	49,00	41,57	1 485 772,79				
KV-Bedienstete (Kollektivvertrag)			0,00				
Summe	49,00	41,57	1 485 772,79	136 752,39	395 700,99	13 566,94	2 031 793,11
darunter (Teilmengen der Gruppe 1)							
MusikschullehrerInnen							
KindergärtnerInnen und							
Bedienstete nicht-ausgliederter Krankenanstalten							
Gruppe 1a - Ausbildungsverhältnisse (insb. Lehrlinge)							

Gruppe 2 - gesamt	Dienstverhältnis zur Gemeinde, dienstleistend bei sonstigem Rechtsträger, bezahlt aus dem Budget		Personalaufwendungen, Aktive, Ausgliederter				
	Köpfe	VBÄ	davon melden Gemeinden optional				gesamt
Bezüge (L und G: Unterklasse 50-55)			Nebengebühren (L und G: Gruppen 564-569)	Dienstgeberbeiträge (L und G: Unterklasse 58)	Weitere Aufwendungen	Kontenklasse 5	
BeamtInnen							
Vertragsbedienstete							
Summe	0,00	0,00					

BeamtInnen-PensionistInnen zum 31.12.2023			
	Anzahl	Ø-Pensionshöhe / Mt. ¹⁾	
RuhegenussbezieherInnen			
Hinterbliebene ²⁾			
Neue RuhegenussbezieherInnen im Bezugsjahr 2023			
	Anzahl	Ø-Pensionsantrittsalter	Ø-Pensionshöhe / Mt. ¹⁾
Alterspension ³⁾			
Dienstunfähigkeit ⁴⁾			
vorzeitige Pensionierung mit Abschlag ⁵⁾			
vorzeitige Pensionierung ohne Abschlag ⁶⁾			
Pensionierungen gesamt	0,0	0,0	0,0
1) Durchschnittspension im Dezember laut Personalstatistik-Festlegungen ohne Sonderzahlungen, ohne Pflegegeld und ohne sonstige Transferleistungen; brutto 2) Witwen-, Witwer-, Waisenversorgungsbezüge und vergleichbare Leistungen 3) Ruhebezüge aufgrund einer Ruhestandsversetzung durch Erklärung iSd § 15 iVm § 236c Abs. 1 BDG 1979, eines Übertritts in den Ruhestand oder einer vergleichbaren Regelung 4) Ruhebezüge aufgrund einer Ruhestandsversetzung wegen dauernder Dienstunfähigkeit 5) Ruhebezüge aufgrund einer Ruhestandsversetzung vor dem Mindestalter für eine Ruhestandsversetzung durch Erklärung iSd Z 3, die eine Minderung der Bemessungsgrundlage bewirkt (z.B. § 207n BDG 1979) 6) Ruhebezüge aufgrund einer Ruhestandsversetzung vor dem Mindestalter für eine Ruhestandsversetzung durch Erklärung iSd Z 3, die keine Minderung der Bemessungsgrundlage bewirkt (z.B. § 207n BDG 1979)			
Pensionsausgaben für das Bezugsjahr 2023			
Summe	0,00		

Dienstpostenplan

Dienstpostenplan / Stellenplan - Rechnungsabschluss 2023

Die Aufnahme eines Vertragsbediensteten darf nur erfolgen, wenn ein **im Dienstpostenplan vorgesehener Dienstposten frei ist** und die Aufnahmeerfordernisse erfüllt sind (§ 2 GVBG/ § 3 GBDO).

Dienstpostenplan im Voranschlag							
DZW	Bezeichnung des Dienstzweiges	Anzahl	Entlohnungs- gruppe	Funktionsverwendung			
				Anzahl	FGrp	Bezeichnung	Pzl
56	Gehobener Verwaltungsdienst	2	6	1	8	Amtsleiter, a)	J
71	Verwaltungsfachdienst	1	5	1	6	Amtsleiter Stv. ,d)	N
54	Rechnungs-(Buchhaltungs-)dienst	3	6	1	7	Kassenverwalter, b)	N
85	Mittlerer Verwaltungs- u. Kanzleidienst	1	5				
17	Hilfsdienst	2	1			-	
11	angelernter Arbeiter	12	3	2	4	Betreuung Grünanlagen, d)	N
						Wasserwart, d)	N
2	Facharbeiter	10	5				
12	Kindergartenhilfsdienst	17	3			-	
	Geringfügiger Arbeiter	1	GFG				

Zeichenerklärung	
Funktionsdienstposten gem. § 2 Abs. 3 lit. a)-d) GBDO 1976	
leitender Gemeindebeamte	a)
Leiter einer Abteilung/ Amtes/ Referates/ wirtschaftlichen Unternehmung	b)
die mit einem Leiterposten (lit.a und b) vergleichbaren DP	c)
DP mit hervorgehobener Verwendung	d)
Anspruch auf Personalzulage	✓

Nachweis über Personalaufwand VRV2015

Gruppe	Abschnitt	Ansatz	Vertragsbedienstete I 510000 - 510999	Vertragsbedienstete II 511000 - 511999	Nebengebühren und Geldaushilfen 560000 - 569999	Leistungen aus der Selbstträgerschaft 582000 - 582999	Gesamtsumme
0	00	000000 Gewählte Gemeindeorgane				13.071,75	13.071,75
	01	010000 Zentralamt	196.637,17	9.804,96	33.060,60	55.442,98	294.945,71
		Summe Gruppe 0	196.637,17	9.804,96	33.060,60	68.514,73	308.017,46
2	21	211000 Volksschulen		49.938,80	2.150,15	11.280,89	63.369,84
	24	240000 Kindergärten		171.742,28	3.117,00	43.630,73	218.490,01
		240010 Kindergarten SMT		256.167,25	3.867,00	66.064,46	326.098,71
	26	262000 Sportplätze		30.179,32	1.659,73	7.955,55	39.794,60
		Summe Gruppe 2		508.027,65	10.793,88	128.931,63	647.753,16
3	30	300000 Kulturamt	25.167,12		6.409,00	7.636,47	39.212,59
		Summe Gruppe 3	25.167,12		6.409,00	7.636,47	39.212,59
4	42	429000 Sonstige Einrichtungen und Maßnahmen		36.922,74	500,00	12.965,26	50.388,00
		429010 Betreutes Wohnen SMT		42.964,59	375,00	10.841,09	54.180,68
		Summe Gruppe 4		79.887,33	875,00	23.806,35	104.568,68
5	51	510000 Medizinische Bereichsversorgung			1.892,18		1.892,18
		Summe Gruppe 5			1.892,18		1.892,18
6	61	617000 Bauhöfe		206.344,20	27.279,39	52.084,32	285.707,91
		617010 Bauhof SMT		139.441,09	13.998,88	38.135,42	191.575,39
		Summe Gruppe 6		345.785,29	41.278,27	90.219,74	477.283,30
8	81	814000 Straßenreinigung		71.921,92	12.328,30	20.948,75	105.198,97
		817000 Friedhöfe einschließlich Einsegnungshallen und Krematorien		17.980,48	3.082,22	5.237,37	26.300,07
	85	850000 Betriebe der Wasserversorgung		35.331,67	2.629,82	9.691,75	47.653,24
		851000 Betriebe der Abwasserbeseitigung		30.800,18	1.794,87	8.639,66	41.234,71
	89	891010 Kurt Schedler Zentrum/Theresiencafe		758,33		110,86	869,19
		Summe Gruppe 8		156.792,58	19.835,21	44.628,39	221.256,18
9	90	900000 Gesonderte Verwaltung	160.229,99		22.608,25	31.963,68	214.801,92
		Summe Gruppe 9	160.229,99		22.608,25	31.963,68	214.801,92

Gruppe	Abschnitt	Ansatz	Vertragsbedienstete I 510000 - 510999	Vertragsbedienstete II 511000 - 511999	Nebengebühren und Geldaushilfen 560000 - 569999	Leistungen aus der Selbstträgerschaft 582000 - 582999	Gesamtsumme
Summe gesamt			382.034,28	1.100.297,81	136.752,39	395.700,99	2.014.785,47

Nachweis Vermögen mit abgeänderter Nutzungsdauer

Konto	Bezeichnung	Nutzungsdauer lt. VRV	Abweichende Nutzungsdauer	Begründung
2/0440001/01684	Flächenwidmungsplan 2009	0,0	10,0	lt Empfehlung IVW3
2/0440001/01685	Flächenwidmungsplan 2010	0,0	10,0	lt Empfehlung IVW3
2/0440001/01686	Flächenwidmungsplan 2011	0,0	10,0	lt Empfehlung IVW3
2/0440001/01687	Flächenwidmungsplan 2012	0,0	10,0	lt Empfehlung IVW3
2/0440001/01688	Flächenwidmungsplan 2013	0,0	10,0	lt Empfehlung IVW3
2/0440001/01689	Flächenwidmungsplan 2014	0,0	10,0	lt Empfehlung IVW3
2/0440001/01690	Flächenwidmungsplan 2015	0,0	10,0	lt Empfehlung IVW3
2/0440001/01691	Flächenwidmungsplan 2016	0,0	10,0	lt Empfehlung IVW3
2/0440001/01692	Flächenwidmungsplan 2017	0,0	10,0	lt Empfehlung IVW3
2/0440001/01693	Flächenwidmungsplan 2018	0,0	10,0	lt Empfehlung IVW3
2/0440001/01694	Flächenwidmungsplan 2019	0,0	10,0	lt Empfehlung IVW3
3/0070003/00002	Schrankenanlage Müllplatz SMT	33,0	10,0	reelle ND 10 Jahre
4/0150002/01719	HLF 3	10,0	25,0	lt. Empfehlung IVW3 analog NÖ Förderrichtlinien
4/0150002/01720	HLF 3 Eigenmittel FF	10,0	25,0	lt. Empfehlung IVW3 analog NÖ Förderrichtlinien
4/0150002/01900	KT HLF 3	10,0	25,0	lt. Empfehlung IVW3 analog NÖ Förderrichtlinien
4/0350004/00001	Vöslauer Automat Sportplatz 2023	10,0	5,0	Automat gebraucht gekauft 2023
4/0350004/00002	Keli Automat Vendo Sportplatz 2023	10,0	5,0	Automat gebraucht gekauft 2023
4/0440001/01826	K5 Finanz 2019	0,0	7,0	analog ND Server
4/0440001/01827	K5 Verfahren 2018	0,0	7,0	analog ND Server
4/0440001/01828	WebOffice 2019	0,0	7,0	analog ND Server
4/0440001/01829	Adobe Creative Cloud Lizenz 2020	0,0	1,0	Lizenzgebühr für 1 Jahr
4/0440001/01832	Adobe Creative Cloud Lizenz 2021	0,0	1,0	Lizenzgebühr 6.8.2021-5.8.2022

Querschnitt (Anlage 5b)

Bezeichnung	Zuordnung der Aufwands- und Ertragsgruppen	Summe Haushalt	davon A 85 - 89	Summe ohne A 85 - 89	
I. Querschnitt					
Erträge der operativen Gebarung / Einzahlungen aus Abgaben					
10	Einzahlungen aus eigenen Abgaben	Unterklassen 83 bis 85 ohne Gruppen 852, 858 und 859	1 050 691,69	0,00	1 050 691,69
11	Erträge aus Ertragsanteilen	Gruppen 858 und 859	5 056 341,44	0,00	5 056 341,44
12	Gebühren für die Benützung von Gemeindevorrichtungen und -anlagen	Gruppe 852	2 451 862,47	2 418 099,00	33 763,47
13	Erträge aus Leistungen	Unterklasse 81 ohne Gruppen 811, 817, 818 und 819	215 190,95	16 021,49	199 169,46
14	Erträge aus Besitz und wirtschaftlicher Tätigkeit	Gruppen 811, 820, 822, 823	359 823,39	183 109,24	176 714,15
15	Transfererträge von Trägern des öffentlichen Rechts	Gruppen 860 bis 863, 888	621 399,15	45 911,74	575 487,41
16	Sonstige Transfererträge	Gruppen 809, 864 bis 868, 880	100 565,46	28 709,49	71 855,97
17	Gewinnentnahmen der Gemeinde von Unternehmungen und marktbestimmten Betrieben der Gemeinde (A 85-89)	Gruppe 869 und 879		0,00	
18	Erträge aus Veräußerungen und sonstige Erträge	Gruppen 814, 815, 824, 827, 828 und 829	421 802,45	303 084,28	118 718,17
19	Summe 1 (Erträge)		10 277 677,00	2 994 935,24	7 282 741,76
Aufwendungen der operativen Gebarung					
20	Personalaufwand	Klasse 5 ohne nicht finanzierungswirksame Konten	2 014 785,47	89 757,14	1 925 028,33
21	Pensionen und sonstige Ruhebezüge	Gruppen 760, 761		0,00	
22	Bezüge der gewählten Organe	Gruppe 721	172 534,60	0,00	172 534,60
23	Gebrauchs- und Verbrauchsgüter, Handelswaren	Klasse 4	786 127,97	596 237,22	189 890,75
24	Verwaltungs- und Betriebsaufwand	Klasse 6 ohne Gruppen 650 bis 655, 657, 658, 680 bis 687, 689, 690, 694 bis 699; Unterklassen 70 bis 72 ohne Gruppen 706 und 721; Gruppe 790	2 875 875,28	1 428 094,68	1 447 780,60
25	Zinsen für Finanzschulden	Gruppen 650, 651, 653 und 657	87 010,33	59 748,23	27 262,10
26	Laufende Transfers an Träger des öffentlichen Rechts	Gruppen 750 bis 754	3 025 538,59	0,00	3 025 538,59
27	Sonstige laufende Transfers	Gruppen 755 bis 757, 759, 764, 768, 780 und 781	536 331,25	427 268,14	109 063,11
28	Gewinnentnahmen der Gemeinde von Unternehmungen und marktbestimmten Betrieben der Gemeinde (A 85-89)	Gruppe 769		0,00	
29	Summe 2 (Aufwendungen)		9 498 203,49	2 601 105,41	6 897 098,08
91	SALDO 1: Ergebnis der operativen Gebarung	Summe 1 minus Summe 2	779 473,51	393 829,83	385 643,68

Bezeichnung	Zuordnung Abgang/Zugang zu den Bestandskonten und der Kapitaltransferkonten	Summe Haushalt	davon A 85 - 89	Summe ohne A 85 - 89
Vermögensgebarung mit Kapitaltransfers ohne Finanztransaktionen				
30 Veräußerung von unbeweglichem Vermögen	Unterklassen 00, 01, 05 und 06; Gruppen 801, 802 und 805 (bei unbeweglichen Kulturgütern)	59 555,90	0,00	59 555,90
31 Veräußerung von beweglichem Vermögen	Unterklassen 02 bis 04; Gruppen 100, 113, 120, 150, 159, 170 und 175; Gruppen 803, 804 und 805 (bei beweglichen Kulturgütern)		0,00	
32 Veräußerung von immateriellen Vermögenswerten	Unterklasse 07		0,00	
33 Investitionszuschüsse (erhaltene Kapitaltransfers) von Trägern des öffentlichen Rechts	Gruppen 300 bis 303, 309, 871	570 527,88	52 950,95	517 576,93
34 Sonstige Investitionszuschüsse (erhaltene Kapitaltransfers)	Gruppen 304 bis 308	159 842,19	159 842,19	
39 Summe 3 (Vermögensgebarung mit Kapitaltransfer ohne Finanztransaktionen)		789 925,97	212 793,14	577 132,83
Vermögensgebarung und Kapitaltransfers ohne Finanztransaktionen				
40 Erwerb von unbeweglichem Vermögen	Unterklassen 00, 01 und 05; Gruppen 060, 061 und 063	1 038 052,27	304 967,61	733 084,66
41 Erwerb von beweglichem Vermögen, Aktivierte Vorräte	Unterklassen 02 bis 04; Gruppe 062; Gruppen 100, 113, 120, 150, 159, 170 und 175	144 465,43	23 875,25	120 590,18
42 Erwerb von immateriellen Vermögenswerten	Unterklasse 07	22 240,95	720,00	21 520,95
43 Kapitaltransfers an Träger des öffentlichen Rechts	Gruppen 130 und 135; Gruppen 770 bis 774	15 000,00	0,00	15 000,00
44 Sonstige Kapitaltransfers	Gruppen 775 bis 779, 785 und 786	4 400,00	0,00	4 400,00
49 Summe 4 (Vermögensgebarung und Kapitaltransfer ohne Finanztransaktionen)		1 224 158,65	329 562,86	894 595,79
92 SALDO 2: Saldo der Vermögensgebarung ohne Finanztransaktionen	Summe 3 minus Summe 4	-434 232,68	-116 769,72	-317 462,96

Bezeichnung	Zuordnung der Gruppen der Finanzierungsrechnung	nur A 85 - 89
Einzahlungen aus Finanztransaktionen		
50 Veräußerung von Beteiligungen und Wertpapieren	Unterklasse 08; Gruppen 223 und 224	0,00
51 Entnahmen aus Zahlungsmittelreserven	Gruppen 293, 294 und 295	0,00
52 Einzahlungen aus der Rückzahlung von Darlehen an Träger des öffentlichen Rechts	Gruppen 240 bis 244	0,00
53 Einzahlungen aus der Rückzahlung von Darlehen an andere und von Bezugsvorschüssen	Gruppen 245 bis 249 und 273	0,00
54 Aufnahme von Finanzschulden von Trägern des öffentlichen Rechts	Gruppen 340 bis 344, 350 bis 354	0,00
55 Aufnahme von Finanzschulden von anderen	Unterklasse 32; Gruppen 345 bis 349, 355 bis 357	0,00
58 Ausgleichszahlungen aus Finanzderivaten	Gruppen 821 und 826	0,00
59 Summe 5 (Einzahlungen aus Finanztransaktionen)		0,00
Auszahlungen aus Finanztransaktionen		
60 Erwerb von Beteiligungen und Wertpapieren	Unterklasse 08; Gruppen 223 und 224	0,00
61 Zuführung an Zahlungsmittelreserven	Gruppen 293, 294 und 295	0,00
62 Gewährung von Darlehen an Träger des öffentlichen Rechts	Gruppen 240 bis 244	0,00
63 Gewährung von Darlehen an andere und von Bezugsvorschüssen	Gruppen 245 bis 249 und 273	0,00
64 Rückzahlung von Finanzschulden bei Trägern des öffentlichen Rechts	Gruppen 340 bis 344, 350 bis 354	31 187,20
65 Rückzahlung von Finanzschulden bei anderen	Unterklasse 32; Gruppen 345 bis 349, 355 bis 357	309 211,65
68 Ausgleichszahlungen aus Finanzderivaten	Gruppen 652, 655 und 658	0,00
69 Summe 6 (Auszahlungen aus Finanztransaktionen)		340 398,85
93 SALDO 3: Saldo der Finanztransaktionen	Summe 5 minus Summe 6	-340 398,85
94 SALDO 4:	Summe der Salden 1, 2 und 3	-63 338,74
II. Ableitung des Finanzierungssaldos		
70 Jahresergebnis Haushalt ohne A 85 - 89 und ohne Finanztransaktionen	Saldo 1 plus Saldo 2	68 180,72
71 Überrechnung Jahresergebnis A 85 - 89	Saldo 4 der Spalte "nur A 85 - 89"	-63 338,74
95 Finanzierungssaldo ('vorläufiges Maastricht-Ergebnis')		4 841,98

Erläuterung Abweichung gegenüber Ergebnisvoranschlag

HH-Stelle	Bezeichnung	Buchungen	- Voranschlag	- Übertragung	= Abweichung	Betrag	Beschluss und Begründung
Mittelaufbringung	Abweichung über 7 300,00						
211000	Volksschulen						
2/211000+828000	Rückersätze von Ausgaben 28% ASO	70 873,90	40 000,00	0,00	30 873,90	30 873,90	höhere Ersätze Vorplanung Schulzubau
2/211000+862800	Ersatz Darlehen VS+ASO	0,00	122 000,00	0,00	-122 000,00	-122 000,00	Darlehen wird erst im Jahr 2024 aufgenommen
240010	Kindergarten SMT						
2/240010+861000	Transfers von Ländern, Landesfonds und Landeskammern	12 900,00	0,00	0,00	12 900,00	12 900,00	Förderungen
520000	Natur- und Landschaftsschutz						
2/520000+816000	Landschaftsabgabe	34 051,16	47 900,00	0,00	-13 848,84	-13 848,84	Einnahmen geringer als geplant
612000	Gemeindestraßen						
6/612000+871000	Beihilfe aus Bedarfszuweisungsfonds	370 000,00	400 000,00	0,00	-30 000,00	-30 000,00	Einnahmen geringer als geplant
640000	Einrichtungen und Maßnahmen nach der Straßenverkehrsordnung						
2/640000+868000	Einrichtungen nach der StVO. ED	63 906,74	40 000,00	0,00	23 906,74	23 906,74	Einnahmen höher als geplant
840000	Grundbesitz						
2/840000+801000	Veräußerungen von Grundstücken und Grundstückseinrichtungen	59 555,90	100 000,00	0,00	-40 444,10	-40 444,10	weniger Grundstücksverkäufe
850000	Betriebe der Wasserversorgung						
2/850000+852200	Wasserbezugsgebühren	523 902,35	540 000,00	0,00	-16 097,65	-16 097,65	Einnahmen geringer als geplant
850001	Brunnenanlage SMT						
6/850001+829911	Zuführung	0,00	50 000,00	0,00	-50 000,00	-50 000,00	Projekt nicht umgesetzt

HH-Stelle	Bezeichnung	Buchungen	- Voranschlag	- Übertragung	= Abweichung	Betrag	Beschluss und Begründung
851000	Betriebe der Abwasserbeseitigung						
2/851000+852100	Kanalbenützungsgebühr für SW und RW	779 172,88	770 000,00	0,00	9 172,88	9 172,88	Einnahmen höher als geplant
851002	Sanierung Übergabeschacht						
6/851002+829911	Zuführung	277 681,03	250 000,00	0,00	27 681,03	27 681,03	Einnahmen höher als geplant
852000	Betriebe der Müllbeseitigung						
2/852000+810000	AGR Standplätze Refundierung	16 021,49	30 000,00	0,00	-13 978,51	-13 978,51	Einnahmen geringer als geplant
6/852000+829911	Zuführung aus operativem Haushalt	6 340,82	50 000,00	0,00	-43 659,18	-43 659,18	geringere Zuführung notwendig als geplant
852010	Betriebe der Müllbeseitigung SMT						
6/852010+829911	Zuführung aus operativem Haushalt	12 142,17	50 000,00	0,00	-37 857,83	-37 857,83	geringere Zuführung notwendig als geplant
853020	Wohngebäude JNG 3						
2/853020+811001	Darstellung Mietzinsreserven	35 940,33	0,00	0,00	35 940,33	35 940,33	Darstellung Mietzinsreserven
853050	Wohngebäude IW 2 A						
2/853050+811001	Darstellung Mietzinsreserven	8 776,30	0,00	0,00	8 776,30	8 776,30	Darstellung Mietzinsreserven
853060	Wohngebäude HS 153-155						
2/853060+811001	Darstellung Mietzinsreserven	-14 202,15	0,00	0,00	-14 202,15	-14 202,15	Darstellung Mietzinsreserven
853070	Wohngebäude HS 149-151						
2/853070+811001	Darstellung Mietzinsreserven	30 377,50	0,00	0,00	30 377,50	30 377,50	Darstellung Mietzinsreserven

HH-Stelle	Bezeichnung	Buchungen	- Voranschlag	- Übertragung	= Abweichung	Betrag	Beschluss und Begründung
900000	Gesonderte Verwaltung						
2/900000+817000	Erträge aus der Auflösung von sonstigen Rückstellungen	54 591,04	0,00	0,00	54 591,04	54 591,04	Auflösung DV Abfertigung und Jubiläum
910000	Geldverkehr						
2/910000+823000	Zinsen der Girokonti	47 061,96	200,00	0,00	46 861,96	46 861,96	Einnahmen höher als geplant
920000	Ausschließliche Gemeindeabgaben						
2/920000+831000	Grundsteuer B	372 679,96	400 000,00	0,00	-27 320,04	-27 320,04	Einnahmen geringer als geplant
2/920000+833000	Kommunalsteuer	548 247,37	450 000,00	0,00	98 247,37	98 247,37	Einnahmen höher als geplant
2/920000+841000	Gebrauchsabgaben	71 490,51	95 000,00	0,00	-23 509,49	-23 509,49	Einnahmen geringer als geplant
2/920000+850000	Aufschließungs- und Ergänzungsabgab	0,00	80 000,00	0,00	-80 000,00	-80 000,00	Einnahmen geringer als geplant
921000	Zwischen Ländern und Gemeinden geteilte Abgaben						
2/921000+861000	Interessentenbeiträge	29 090,78	0,00	0,00	29 090,78	29 090,78	Bundesautomaten- u. VLT-Abg.
925000	Ertragsanteile an gemeinschaftlichen Bundesabgaben						
2/925000+859400	Abgabenertragsanteile	5 056 341,44	5 222 000,00	0,00	-165 658,56	-165 658,56	Einnahmen geringer als geplant
940000	Bedarfszuweisungen						
2/940000+860000	Transfers von Bund, Bundesfonds und Bundeskammern	39 405,00	0,00	0,00	39 405,00	39 405,00	§6 Abs. 1 Kommunalinvestitionsgesetz 2023 BZ
2/940000+861000	Strukturhilfe BZ I	446 519,92	556 800,00	0,00	-110 280,08	-110 280,08	Einnahmen geringer als geplant
2/940000+871100	BZ II Härteausgleich	44 387,84	0,00	0,00	44 387,84	44 387,84	Entlastungspaket
	Summe Mittelaufbringung	8 997 256,24	9 293 900,00	0,00	-296 643,76	-296 643,76	

HH-Stelle	Bezeichnung	Buchungen	- Voranschlag	- Übertragung	= Abweichung	Betrag	Beschluss und Begründung
Mittelverwendung	Abweichung über 7 300,00						
000000	Gewählte Gemeindeorgane						
1/000000-721000	Bezüge Organe	172 534,60	182 800,00	0,00	-10 265,40	-10 265,40	Ausgaben geringer als geplant
010000	Zentralamt						
1/010000-640000	Rechtskosten	12 820,21	5 000,00	0,00	7 820,21	7 820,21	Zweijahresabrechnung höhere Ausgaben als geplant
029000	Amtsgebäude						
1/029000-705000	Anteil Leasingfinanzierung 22,58%	53 462,01	39 900,00	0,00	13 562,01	13 562,01	Ausgaben höher als geplant
032000	Vermessungsamt						
1/032000-728000	Vermarkung des Gemeindegebietes	0,00	10 000,00	0,00	-10 000,00	-10 000,00	keine Ausgaben
163000	Freiwillige Feuerwehren						
1/163000-705000	Anteil Leasingfinanzierung 47,60%	118 632,80	84 200,00	0,00	34 432,80	34 432,80	Ausgaben höher als geplant
211000	Volksschulen						
1/211000-451000	Brennstoffe	24 696,47	35 000,00	0,00	-10 303,53	-10 303,53	Ausgaben geringer als geplant
1/211000-454000	Reinigungsmittel und Verbrauchsgüter	17 974,09	9 500,00	0,00	8 474,09	8 474,09	Ausgaben höher als geplant
1/211000-650800	Zinsen Zubau VS+ASO	0,00	104 000,00	0,00	-104 000,00	-104 000,00	Darlehen wurde erst 2024 aufgenommen
1/211000-680000	Planmäßige Abschreibung	41 722,91	28 300,00	0,00	13 422,91	13 422,91	Abschreibungslauf
1/211000-752000	VS Wr. Neustadt	0,00	8 000,00	0,00	-8 000,00	-8 000,00	keine Ausgaben

HH-Stelle	Bezeichnung	Buchungen	- Voranschlag	- Übertragung	= Abweichung	Betrag	Beschluss und Begründung
212000	Hauptschulen						
1/212000-752000/7	Neue Mittelschule Lichtenwörth	16 000,00	6 000,00	0,00	10 000,00	10 000,00	Ausgaben höher als geplant
212010	Hauptschulen und Neue Mittelschule						
1/212010-752000/5	Schulumlagen Sporthauptschule Wr. Neustadt	27 779,19	19 000,00	0,00	8 779,19	8 779,19	Ausgaben höher als geplant
214000	Polytechnische Schulen						
1/214000-752000	Schulumlage	10 213,98	1 500,00	0,00	8 713,98	8 713,98	Ausgaben höher als geplant
240000	Kindergärten						
1/240000-511000	Geldbezüge für VB in handwerklicher	171 742,28	154 300,00	0,00	17 442,28	17 442,28	Ausgaben höher als geplant
1/240000-680000	Planmäßige Abschreibung	44 262,92	16 900,00	0,00	27 362,92	27 362,92	Abschreibungslauf
1/240000-728000	Entgelte für sonstige Leistungen	31 494,39	15 000,00	0,00	16 494,39	16 494,39	Rollrasen, Verl. Netzkabel - Ausgaben höher als geplant
240010	Kindergarten SMT						
1/240010-650100	Darlehenszinsen, Bank Burgenland	14 641,49	5 000,00	0,00	9 641,49	9 641,49	Ausgaben höher als geplant
1/240010-728000	Entgelte für sonstige Leistungen	25 680,08	16 000,00	0,00	9 680,08	9 680,08	Ausgaben höher als geplant
262000	Sportplätze						
1/262000-728000	Entgelte für sonstige Leistungen	24 581,84	5 000,00	0,00	19 581,84	19 581,84	Elekt. Install., Erdungsanlage - Ausgaben nicht geplant
419000	Sonstige Einrichtungen und Maßnahmen						
1/419000-751100	Sozialhilfeumlage nach SHG	797 691,16	720 000,00	0,00	77 691,16	77 691,16	Ausgaben höher als geplant

HH-Stelle	Bezeichnung	Buchungen	- Voranschlag	- Übertragung	= Abweichung	Betrag	Beschluss und Begründung
439000	Sonstige Einrichtungen und Maßnahmen						
1/439000-751000	Umlage	153 106,41	137 000,00	0,00	16 106,41	16 106,41	Ausgaben höher als geplant
441000	Maßnahmen						
1/441000-768000	Notaushilfe an Bedürftige Personen	5 100,00	13 000,00	0,00	-7 900,00	-7 900,00	Ausgaben geringer als geplant
519100	Sonstige Einrichtungen und Maßnahmen						
1/519100-722000	Rückersätze von Erträgen	39 405,00	0,00	0,00	39 405,00	39 405,00	Ausgaben nicht geplant
530010	Rettungsdienste SMT						
1/530010-757000	Beitrag an Rotes Kreuz	10 000,00	0,00	0,00	10 000,00	10 000,00	Spende für Photovoltaikanl. - Ausgabe nicht geplant
612000	Gemeindestraßen						
1/612000-680000	Planmäßige Abschreibung	375 538,27	347 900,00	0,00	27 638,27	27 638,27	Abschreibungslauf
612010	Gemeindestraßen SMT						
1/612010-611000	Instandhaltung der Gemeindestraßen	40 574,66	6 500,00	0,00	34 074,66	34 074,66	Herstellung Sickerflächen, Ausgaben höher als geplant
1/612010-728000	Winterdienst, Streumaterial	38 587,01	53 000,00	0,00	-14 412,99	-14 412,99	Ausgaben geringer als geplant
617000	Bauhöfe						
1/617000-511000	Geldbezüge für VB in handwerklicher	206 344,20	160 000,00	0,00	46 344,20	46 344,20	durch zusätzliches Personal höhere Ausgaben
1/617000-600000	Strom, Beleuchtung	-1 114,84	7 500,00	0,00	-8 614,84	-8 614,84	Ausgaben geringer als geplant
617010	Bauhof SMT						
1/617010-511000	Geldbezüge VB in handwerklicher Ver	139 437,73	107 500,00	0,00	31 937,73	31 937,73	durch zusätzliches Personal höhere Ausgaben

HH-Stelle	Bezeichnung	Buchungen	- Voranschlag	- Übertragung	= Abweichung	Betrag	Beschluss und Begründung
1/617010-680000	Planmäßige Abschreibung	26 151,95	17 300,00	0,00	8 851,95	8 851,95	Abschreibungslauf
816000	Öffentliche Beleuchtung und öffentliche Uhren						
1/816000-619000	Instandhaltung der Anlage	57 152,94	30 000,00	0,00	27 152,94	27 152,94	Ausgaben höher als geplant
1/816000-680000	Planmäßige Abschreibung	70 692,82	31 100,00	0,00	39 592,82	39 592,82	Abschreibungslauf
840000	Grundbesitz						
1/840000-728000	Entgelte für sonstige Leistungen	28 971,80	5 000,00	0,00	23 971,80	23 971,80	Ausgaben höher als geplant, Bausperre u. Änderung Bebauungsplan
849000	Gewerbepark						
1/849000-680000	Planmäßige Abschreibung	14 496,53	0,00	0,00	14 496,53	14 496,53	Abschreibungslauf
850000	Betriebe der Wasserversorgung						
1/850000-413000	Wasserankauf von Stadtgemeinde Bade	264 840,21	140 000,00	0,00	124 840,21	124 840,21	Ausgaben höher als geplant
1/850000-413100	Wasserankauf Sollenau	207 541,60	200 000,00	0,00	7 541,60	7 541,60	Ausgaben höher als geplant
1/850000-413500	Wasserankauf v. Stadtgemeinde Wr. Neu	13 654,73	40 000,00	0,00	-26 345,27	-26 345,27	Ausgaben geringer als geplant
1/850000-600000	Strom, Beleuchtung	41 583,73	32 000,00	0,00	9 583,73	9 583,73	Ausgaben höher als geplant
1/850000-618000	Instandhaltung der Wasserzähler	57 695,20	44 000,00	0,00	13 695,20	13 695,20	Ausgaben höher als geplant
1/850000-680000	Planmäßige Abschreibung	33 037,39	22 000,00	0,00	11 037,39	11 037,39	Abschreibungslauf
1/850000-683000	Verluste aus dem Abgang von Sachanlagen und immateriellen Vermögenswerten	99 696,96	0,00	0,00	99 696,96	99 696,96	Korr. Buchwert
1/850000-728000	Leistungsentgelte an Firmen	100 369,62	90 000,00	0,00	10 369,62	10 369,62	Ausgaben höher als geplant
1/850000-729911	Zuführung	0,00	50 000,00	0,00	-50 000,00	-50 000,00	Projekt nicht umgesetzt

HH-Stelle	Bezeichnung	Buchungen	- Voranschlag	- Übertragung	= Abweichung	Betrag	Beschluss und Begründung
851000	Betriebe der Abwasserbeseitigung						
1/851000-600000	Strom, Beleuchtung	6 231,33	15 000,00	0,00	-8 768,67	-7 997,18	Ausgaben geringer als geplant
1/851000-650300	Darlehenszinsen RAIKA 23-02.617.207	18 884,44	5 400,00	0,00	13 484,44	13 484,44	Ausgaben höher als geplant
1/851000-683000	Verluste aus dem Abgang von Sachanlagen und immateriellen Vermögenswerten	184 870,60	0,00	0,00	184 870,60	184 870,60	Korr. Buchwert
1/851000-728000	Leistungsentgelte an Firmen	39 846,32	30 000,00	0,00	9 846,32	9 846,32	Ausgaben höher als geplant
1/851000-729911	Zuführung	277 681,03	250 000,00	0,00	27 681,03	27 681,03	Ausgaben höher als geplant
1/851000-755100	Verbandsbeitrag Piestingtaler Abwasserverband	249 731,94	215 400,00	0,00	34 331,94	34 331,94	Ausgaben höher als geplant
852000	Betriebe der Müllbeseitigung						
1/852000-728000/2	Müllgebühren	394 571,54	415 000,00	0,00	-20 428,46	-20 428,46	Ausgaben geringer als geplant
1/852000-728000/5	Sperrmüll	101 006,99	110 000,00	0,00	-8 993,01	-8 993,01	Ausgaben geringer als geplant
1/852000-728000/6	Sondermüll	11 669,61	20 000,00	0,00	-8 330,39	-8 330,39	Ausgaben geringer als geplant
1/852000-728000/7	Abfallwirtschaft und sonstiges	-2 962,43	10 000,00	0,00	-12 962,43	-12 962,43	Guthaben durch Gutschrift AWV
1/852000-729911	Zuführung	18 482,99	100 000,00	0,00	-81 517,01	-81 517,01	Ausgaben geringer als geplant
872000	Gasversorgung						
1/872000-451000	Brennstoffe	22 526,95	38 600,00	0,00	-16 073,05	-16 073,05	Ausgaben geringer als geplant
891000	Gast- und Schankbetriebe						
1/891000-705000	Anteil Leasingfinanzierung 29,82%	61 933,22	52 900,00	0,00	9 033,22	9 033,22	Ausgaben höher als geplant

HH-Stelle	Bezeichnung	Buchungen	- Voranschlag	- Übertragung	= Abweichung	Betrag	Beschluss und Begründung
891010	Kurt Schedler Zentrum/Theresiencafe						
1/891010-451000	Brennstoffe	18 756,40	29 800,00	0,00	-11 043,60	-11 043,60	Ausgaben geringer als geplant
1/891010-600000	Strom	20 757,57	30 000,00	0,00	-9 242,43	-9 242,43	Ausgaben geringer als geplant
900000	Gesonderte Verwaltung						
1/900000-510000	Geldbezüge der Vertragsbediensteten	160 229,99	92 900,00	0,00	67 329,99	67 329,99	Aufnahme neues Personal - Ausgaben nicht geplant
910000	Geldverkehr						
1/910000-710000	Steuern und Abgaben (KEST)	11 967,69	100,00	0,00	11 867,69	11 867,69	Festgeldkonto - Ausgaben höher als geplant
990000	Überschüsse und Abgänge (soweit nicht zugeordnet)						
1/990000-795077	Zuweisung an allgemeine Haushaltsrücklagen	3 880 852,36	0,00	0,00	3 880 852,36	3 880 852,36	Rücklage Haushaltspotential
992000	Abgänge an Kassenausgaberesten und Ausfälle an Kasseneinahmeresten (so						
1/992000-691000	Schadensfälle	10 410,18	0,00	0,00	10 410,18	10 410,18	uneinbringliche Forderungen
	Summe Mittelverwendung	9 116 243,06	4 414 300,00	0,00	4 701 943,06	4 702 714,55	

Erläuterung Abweichung gegenüber Finanzierungsvoranschlag

HH-Stelle	Bezeichnung	Buchungen	- Voranschlag	- Übertragung	= Abweichung	Betrag	Beschluss und Begründung
Mittelaufbringung	Abweichung über 7 300,00						
211000	Volksschulen						
6/211000+300000	Kapitaltransfers von Bund, Bundesfonds und Bundeskammern	0,00	50 000,00	0,00	-50 000,00	-50 000,00	Projekt wird im Jahr 2024 weiter umgesetzt
6/211000+346000	Darlehen Zubau VS+ASO	0,00	1 950 000,00	0,00	-1 950 000,00	-1 950 000,00	Darlehen wird erst im Jahr 2024 aufgenommen
2/211000+828000	Rückersätze von Ausgaben 28% ASO	55 609,84	40 000,00	0,00	15 609,84	15 609,84	höhere Ersätze Vorplanung Schulzubau
2/211000+862800	Ersatz Darlehen VS+ASO	0,00	122 000,00	0,00	-122 000,00	-122 000,00	Darlehen wird erst im Jahr 2024 aufgenommen
240010	Kindergarten SMT						
2/240010+861000	Transfers von Ländern, Landesfonds und Landeskammern	12 900,00	0,00	0,00	12 900,00	12 900,00	Förderungen
429000	Sonstige Einrichtungen und Maßnahmen						
2/429000+827000	Kostenersätze für die Überlassung von Bediensteten an Dritte	0,00	12 000,00	0,00	-12 000,00	-12 000,00	Einnahmen höher als geplant
520000	Natur- und Landschaftsschutz						
2/520000+816000	Landschaftsabgabe	34 051,16	47 900,00	0,00	-13 848,84	-13 848,84	Einnahmen geringer als geplant
612000	Gemeindestraßen						
6/612000+300000	Kapitaltransfers von Bund (KIP)	97 689,09	50 000,00	0,00	47 689,09	47 689,09	Förderunge Sportplatzgasse u. Gewerbepark
6/612000+871000	Beihilfe aus Bedarfszuweisungsfonds	370 000,00	400 000,00	0,00	-30 000,00	-30 000,00	Einnahmen geringer als geplant
640000	Einrichtungen und Maßnahmen nach der Straßenverkehrsordnung						
2/640000+868000	Einrichtungen nach der StVO. ED	70 907,90	40 000,00	0,00	30 907,90	30 907,90	Einnahmen höher als geplant

HH-Stelle	Bezeichnung	Buchungen	- Voranschlag	- Übertragung	= Abweichung	Betrag	Beschluss und Begründung
840000	Grundbesitz						
2/840000+801000	Veräußerungen von Grundstücken und Grundstückseinrichtungen	59 555,90	100 000,00	0,00	-40 444,10	-40 444,10	weniger Grundstücksverkäufe
850000	Betriebe der Wasserversorgung						
2/850000+300000	Kapitaltransfers von Bund, Bundesfonds und Bundeskammern	15 501,15	0,00	0,00	15 501,15	15 501,15	Förderung durch KPC bei Budgeterstellung noch nicht bekannt
2/850000+305000	Wasseranschlussabgabe Unternehmen	0,00	10 000,00	0,00	-10 000,00	-10 000,00	keine Einnahmen
2/850000+307000	Kapitaltransfers von privaten Haushalten und privaten Organisationen ohne Erwerbszweck und andere	65 553,59	20 000,00	0,00	45 553,59	45 553,59	Einnahmen höher als geplant
2/850000+852200	Wasserbezugsgebühren	528 213,86	540 000,00	0,00	-11 786,14	-11 786,14	Einnahmen geringer als geplant
850001	Brunnenanlage SMT						
6/850001+829911	Zuführung	0,00	50 000,00	0,00	-50 000,00	-50 000,00	Projekt nicht umgesetzt
851000	Betriebe der Abwasserbeseitigung						
2/851000+307000	Kanalanschlussabgabe private Haushalte	94 288,60	40 000,00	0,00	54 288,60	54 288,60	Einnahmen höher als geplant
2/851000+852100	Kanalbenützungsgebühr für SW und RW	779 969,95	770 000,00	0,00	9 969,95	9 969,95	Einnahmen höher als geplant
851002	Sanierung Übergabeschacht						
6/851002+829911	Zuführung	277 681,03	250 000,00	0,00	27 681,03	27 681,03	Einnahmen höher als geplant
852000	Betriebe der Müllbeseitigung						
2/852000+810000	AGR Standplätze Refundierung	16 021,49	30 000,00	0,00	-13 978,51	-13 978,51	Einnahmen geringer als geplant
6/852000+829911	Zuführung aus operativem Haushalt	6 340,82	50 000,00	0,00	-43 659,18	-43 659,18	geringere Zuführung notwendig als geplant

HH-Stelle	Bezeichnung	Buchungen	- Voranschlag	- Übertragung	= Abweichung	Betrag	Beschluss und Begründung
852010	Betriebe der Müllbeseitigung SMT						
6/852010+829911	Zuführung aus operativem Haushalt	12 142,17	50 000,00	0,00	-37 857,83	-37 857,83	geringere Zuführung notwendig als geplant
853000	Wohngebäude JNG 9						
2/853000+811100	Abschöpfbare Beträge aus Mieten	-10 368,85	1 800,00	0,00	-12 168,85	-12 168,85	Abschöpfbare Miete 2021-2022
853009	Gemeindehäuser allgemein						
2/853009+811100	Abschöpfbare Beträge aus Mieten	8 567,28	0,00	0,00	8 567,28	8 567,28	Abschöpfbare Mieten 2021-2022
853020	Wohngebäude JNG 3						
2/853020+811001	Darstellung Mietzinsreserven	35 940,33	0,00	0,00	35 940,33	35 940,33	Darstellung Mietzinsreserven
853030	Wohn- u. Geschäftsg. KG 3						
2/853030+811100	Abschöpfbare Beträge aus Mieten	-41 186,60	4 800,00	0,00	-45 986,60	-45 986,60	Abschöpfbare Miete 2021-2022
853050	Wohngebäude IW 2 A						
2/853050+811001	Darstellung Mietzinsreserven	8 776,30	0,00	0,00	8 776,30	8 776,30	Darstellung Mietzinsreserven
853060	Wohngebäude HS 153-155						
2/853060+811001	Darstellung Mietzinsreserven	-14 202,15	0,00	0,00	-14 202,15	-14 202,15	Darstellung Mietzinsreserven
853070	Wohngebäude HS 149-151						
2/853070+811001	Darstellung Mietzinsreserven	30 377,50	0,00	0,00	30 377,50	30 377,50	Darstellung Mietzinsreserven
2/853070+811100	Abschöpfbare Beträge aus Mieten	108 795,61	300,00	0,00	108 495,61	108 495,61	Abschöpfbare Mieten 2021-2022

HH-Stelle	Bezeichnung	Buchungen	- Voranschlag	- Übertragung	= Abweichung	Betrag	Beschluss und Begründung
872000	Gasversorgung						
2/872000+808000/3	Verkauf Brennstoffe Verkauf Brennstoffe Gastro+Saal	3 780,59	11 700,00	0,00	-7 919,41	-7 919,41	Gasverbrauch geringer als erwartet
910000	Geldverkehr						
2/910000+823000	Zinsen der Girokonti	47 061,96	200,00	0,00	46 861,96	46 861,96	Einnahmen höher als geplant
920000	Ausschließliche Gemeindeabgaben						
2/920000+831000	Grundsteuer B	374 365,51	400 000,00	0,00	-25 634,49	-25 634,49	Einnahmen geringer als geplant
2/920000+833000	Kommunalsteuer	547 835,87	450 000,00	0,00	97 835,87	97 835,87	Einnahmen höher als geplant
2/920000+841000	Gebrauchsabgaben	71 428,41	95 000,00	0,00	-23 571,59	-23 571,59	Einnahmen geringer als geplant
2/920000+850000	Aufschließungs- und Ergänzungsabgab	12 995,03	80 000,00	0,00	-67 004,97	-67 004,97	Einnahmen geringer als geplant
921000	Zwischen Ländern und Gemeinden geteilte Abgaben						
2/921000+861000	Interessentenbeiträge	29 090,78	0,00	0,00	29 090,78	29 090,78	Bundesautomaten- u. VLT-Abg.
925000	Ertragsanteile an gemeinschaftlichen Bundesabgaben						
2/925000+859400	Abgabenertragsanteile	5 056 341,44	5 222 000,00	0,00	-165 658,56	-165 658,56	Einnahmen geringer als geplant
940000	Bedarfszuweisungen						
2/940000+860000	Transfers von Bund, Bundesfonds und Bundeskammern	39 405,00	0,00	0,00	39 405,00	39 405,00	§6 Abs. 1 Kommunalinvestitionsgesetz 2023 BZ
2/940000+861000	Strukturhilfe BZ I	446 519,92	556 800,00	0,00	-110 280,08	-110 280,08	Einnahmen geringer als geplant
2/940000+871100	BZ II Härteausgleich	44 387,84	0,00	0,00	44 387,84	44 387,84	Entlastungspaket
Summe Mittelaufbringung		9 296 338,32	11 444 500,00	0,00	-2 148 161,68	-2 148 161,68	

HH-Stelle	Bezeichnung	Buchungen	- Voranschlag	- Übertragung	= Abweichung	Betrag	Beschluss und Begründung
Mittelverwendung	Abweichung über 7 300,00						
000000	Gewählte Gemeindeorgane						
1/000000-721000	Bezüge Organe	172 534,60	182 800,00	0,00	-10 265,40	-10 265,40	Ausgaben geringer als geplant
010000	Zentralamt						
1/010000-042000	Amtsausstattung	30 913,24	20 000,00	0,00	10 913,24	10 913,24	Servertausch
1/010000-640000	Rechtskosten	12 820,21	5 000,00	0,00	7 820,21	7 820,21	Zweijahresabrechnung höhere Ausgaben als geplant
029000	Amtsgebäude						
1/029000-042000	Amts-, Betriebs- und Geschäftsausstattung	16 673,81	0,00	0,00	16 673,81	16 673,81	Ankauf Zutrittssystem u Klimaanlage - Ausgaben nicht geplant
1/029000-705000	Anteil Leasingfinanzierung 22,58%	53 462,01	39 900,00	0,00	13 562,01	13 562,01	Ausgaben höher als geplant
031000	Amt für Raumordnung und Raumplanung						
1/031000-070000	Flächenwidmungsplan	4 559,20	15 000,00	0,00	-10 440,80	-10 440,80	Ausgaben geringer als erwartet
032000	Vermessungsamt						
1/032000-728000	Vermarktung des Gemeindegebietes	0,00	10 000,00	0,00	-10 000,00	-10 000,00	keine Ausgaben
163000	Freiwillige Feuerwehren						
1/163000-705000	Anteil Leasingfinanzierung 47,60%	118 632,80	84 200,00	0,00	34 432,80	34 432,80	Ausgaben höher als geplant
211000	Volksschulen						
5/211000-010000	Baukosten	215 995,51	2 000 000,00	0,00	-1 784 004,49	-1 784 004,49	Projekt wird im Jahr 2024 weiter umgesetzt
1/211000-346800	Tilgung Zubau VS+ASO	0,00	140 000,00	0,00	-140 000,00	-140 000,00	Darlehen erst 2024 aufgenommen

HH-Stelle	Bezeichnung	Buchungen	- Voranschlag	- Übertragung	= Abweichung	Betrag	Beschluss und Begründung
1/211000-451000	Brennstoffe	24 696,47	35 000,00	0,00	-10 303,53	-10 303,53	Ausgaben geringer als geplant
1/211000-454000	Reinigungsmittel und Verbrauchsgüter	17 974,09	9 500,00	0,00	8 474,09	8 474,09	Ausgaben höher als geplant
1/211000-650800	Zinsen Zubau VS+ASO	0,00	104 000,00	0,00	-104 000,00	-104 000,00	Darlehen wurde erst 2024 aufgenommen
1/211000-752000	VS Wr. Neustadt	0,00	8 000,00	0,00	-8 000,00	-8 000,00	keine Ausgaben
212000	Hauptschulen						
1/212000-752000/7	Neue Mittelschule Lichtenwörth	16 000,00	6 000,00	0,00	10 000,00	10 000,00	Ausgaben höher als geplant
212010	Hauptschulen und Neue Mittelschule						
1/212010-752000/5	Schulumlagen Sporthauptschule Wr. Neustadt	27 779,19	19 000,00	0,00	8 779,19	8 779,19	Ausgaben höher als geplant
214000	Polytechnische Schulen						
1/214000-752000	Schulumlage	10 213,98	1 500,00	0,00	8 713,98	8 713,98	Ausgaben höher als geplant
240000	Kindergärten						
1/240000-042000	Einrichtung, Lehrmittel Anschaffung	18 923,25	5 000,00	0,00	13 923,25	13 923,25	Ankauf Möbel 4. Gruppe, Ausgaben nicht geplant
1/240000-511000	Geldbezüge für VB in handwerklicher	171 742,28	154 300,00	0,00	17 442,28	17 442,28	Ausgaben höher als geplant
1/240000-728000	Entgelte für sonstige Leistungen	31 149,04	15 000,00	0,00	16 149,04	16 149,04	Rollrasen, Verl. Netzkabel - Ausgaben höher als geplant
240010	Kindergarten SMT						
1/240010-650100	Darlehenszinsen, Bank Burgenland	14 641,49	5 000,00	0,00	9 641,49	9 641,49	Ausgaben höher als geplant
1/240010-728000	Entgelte für sonstige Leistungen	26 709,80	16 000,00	0,00	10 709,80	10 709,80	Ausgaben höher als geplant

HH-Stelle	Bezeichnung	Buchungen	- Voranschlag	- Übertragung	= Abweichung	Betrag	Beschluss und Begründung
262000	Sportplätze						
1/262000-010000	Gebäude und Bauten	8 697,60	0,00	0,00	8 697,60	8 697,60	Anschaffung Kassacontainer - Ausgabe nicht geplant
1/262000-042000	Amts-, Betriebs- und Geschäftsausstattung	14 814,55	0,00	0,00	14 814,55	14 814,55	Kauf Automaten, Alarmanlage, Ausgaben nicht geplant
1/262000-600000	Strom	22 342,36	30 000,00	0,00	-7 657,64	-7 657,64	Ausgaben geringer als geplant
1/262000-728000	Entgelte für sonstige Leistungen	24 304,28	5 000,00	0,00	19 304,28	19 304,28	Elekt. Install., Erdungsanlage - Ausgaben nicht geplant
419000	Sonstige Einrichtungen und Maßnahmen						
1/419000-751100	Sozialhilfeumlage nach SHG	797 691,16	720 000,00	0,00	77 691,16	77 691,16	Ausgaben höher als geplant
439000	Sonstige Einrichtungen und Maßnahmen						
1/439000-751000	Umlage	153 106,41	137 000,00	0,00	16 106,41	16 106,41	Ausgaben höher als geplant
441000	Maßnahmen						
1/441000-768000	Notaushilfe an Bedürftige Personen	5 100,00	13 000,00	0,00	-7 900,00	-7 900,00	Ausgaben geringer als geplant
519100	Sonstige Einrichtungen und Maßnahmen						
1/519100-722000	Rückersätze von Erträgen	39 405,00	0,00	0,00	39 405,00	39 405,00	Ausgaben nicht geplant
530010	Rettungsdienste SMT						
1/530010-757000	Beitrag an Rotes Kreuz	10 000,00	0,00	0,00	10 000,00	10 000,00	Spende für Photovoltaikanl. - Ausgabe nicht geplant
612000	Gemeindestraßen						
5/612000-002000	Baukosten	250 927,47	350 000,00	0,00	-99 072,53	-99 072,53	Ausgaben geringer als geplant

HH-Stelle	Bezeichnung	Buchungen	- Voranschlag	- Übertragung	= Abweichung	Betrag	Beschluss und Begründung
612010	Gemeindestraßen SMT						
1/612010-611000	Instandhaltung der Gemeindestraßen	40 574,66	6 500,00	0,00	34 074,66	34 074,66	Herstellung Sickerflächen, Ausgaben höher als geplant
1/612010-728000	Winterdienst, Streumaterial	37 918,44	53 000,00	0,00	-15 081,56	-15 081,56	Ausgaben geringer als geplant
617000	Bauhöfe						
1/617000-020000	Ankauf von Maschinen und Fahrzeugen	11 538,00	3 000,00	0,00	8 538,00	8 538,00	Ankauf Rasentraktor - Ausgabe nicht geplant
1/617000-511000	Geldbezüge für VB in handwerklicher	206 344,20	160 000,00	0,00	46 344,20	46 344,20	durch zusätzliches Personal höhere Ausgaben
1/617000-600000	Strom, Beleuchtung	-1 114,84	7 500,00	0,00	-8 614,84	-8 614,84	Ausgaben geringer als geplant
617010	Bauhof SMT						
1/617010-010000	Gebäude und Bauten	29 080,20	0,00	0,00	29 080,20	29 080,20	Hütte/Lagerhalle Ausgabe nicht geplant
1/617010-511000	Geldbezüge VB in handwerklicher Ver	139 441,09	107 500,00	0,00	31 941,09	31 941,09	durch zusätzliches Personal höhere Ausgaben
815000	Park- und Gartenanlagen, Kinderspielplätze						
1/815000-006000	Grundstückseinrichtung, Spielgeräte	64 899,14	5 000,00	0,00	59 899,14	59 899,14	Err. Hundenauslaufzone nicht geplant
816000	Öffentliche Beleuchtung und öffentliche Uhren						
1/816000-619000	Instandhaltung der Anlage	57 152,94	30 000,00	0,00	27 152,94	27 152,94	Ausgaben höher als geplant
817000	Friedhöfe einschließlich Einsegnungshallen und Krematorien						
5/817000-010000	Gebäude und Bauten	43 820,83	25 000,00	0,00	18 820,83	18 820,83	Ausgaben höher als geplant
5/817000-042000	Amts-, Betriebs- und Geschäftsausstattung	0,00	15 000,00	0,00	-15 000,00	-15 000,00	Projekt wird erst 2024 umgesetzt

HH-Stelle	Bezeichnung	Buchungen	- Voranschlag	- Übertragung	= Abweichung	Betrag	Beschluss und Begründung
840000	Grundbesitz						
1/840000-010000	Planungs- und Baukosten	0,00	100 000,00	0,00	-100 000,00	-100 000,00	keine Ausgaben
1/840000-728000	Entgelte für sonstige Leistungen	25 083,80	5 000,00	0,00	20 083,80	20 083,80	Ausgaben höher als geplant, Bausperre u. Änderung Bebauungsplan
850000	Betriebe der Wasserversorgung						
1/850000-413000	Wasserankauf von Stadtgemeinde Bade	325 490,20	140 000,00	0,00	185 490,20	185 490,20	Ausgaben höher als geplant
1/850000-413100	Wasserankauf Sollenau	207 333,00	200 000,00	0,00	7 333,00	7 333,00	Ausgaben höher als geplant
1/850000-413500	Wasserankauf v. Stadtgemeinde Wr. Neu	9 161,51	40 000,00	0,00	-30 838,49	-30 838,49	Ausgaben geringer als geplant
1/850000-618000	Instandhaltung der Wasserzähler	55 531,80	44 000,00	0,00	11 531,80	11 531,80	Ausgaben höher als geplant
1/850000-728000	Leistungsentgelte an Firmen	97 652,98	90 000,00	0,00	7 652,98	7 652,98	Ausgaben höher als geplant
1/850000-729911	Zuführung	0,00	50 000,00	0,00	-50 000,00	-50 000,00	Projekt nicht umgesetzt
850001	Brunnenanlage SMT						
5/850001-004000	Wasser- und Abwasserbauten und -anlagen	0,00	50 000,00	0,00	-50 000,00	-50 000,00	Projekt nicht umgesetzt
851000	Betriebe der Abwasserbeseitigung						
1/851000-004000	Anlagen Erweiterung	0,00	10 000,00	0,00	-10 000,00	-10 000,00	keine Ausgaben
1/851000-600000	Strom, Beleuchtung	6 231,33	15 000,00	0,00	-8 768,67	-8 768,67	Ausgaben geringer als geplant
1/851000-650300	Darlehenszinsen RAIKA 23-02.617.207	18 884,44	5 400,00	0,00	13 484,44	13 484,44	Ausgaben höher als geplant
1/851000-728000	Leistungsentgelte an Firmen	41 454,25	30 000,00	0,00	11 454,25	11 454,25	Ausgaben höher als geplant
1/851000-729911	Zuführung	277 681,03	250 000,00	0,00	27 681,03	27 681,03	Ausgaben höher als geplant

HH-Stelle	Bezeichnung	Buchungen	- Voranschlag	- Übertragung	= Abweichung	Betrag	Beschluss und Begründung
1/851000-755100	Verbandsbeitrag Piestingtaler Abwasserverband	249 731,94	215 400,00	0,00	34 331,94	34 331,94	Ausgaben höher als geplant
851002	Sanierung Übergabeschacht						
5/851002-004000	Wasser- und Abwasserbauten und -anlagen	277 681,03	250 000,00	0,00	27 681,03	27 681,03	Ausgaben höher als geplant
852000	Betriebe der Müllbeseitigung						
5/852000-042000	Schrankensystem Bauhof Ort	6 340,82	50 000,00	0,00	-43 659,18	-43 659,18	Ausgaben geringer als geplant
1/852000-728000/5	Sperrmüll	101 006,99	110 000,00	0,00	-8 993,01	-8 993,01	Ausgaben geringer als geplant
1/852000-728000/6	Sondermüll	12 336,62	20 000,00	0,00	-7 663,38	-7 663,38	Ausgaben geringer als geplant
1/852000-728000/7	Abfallwirtschaft und sonstiges	-1 266,54	10 000,00	0,00	-11 266,54	-11 266,54	Guthaben durch Gutschrift AWV
1/852000-729911	Zuführung	18 482,99	100 000,00	0,00	-81 517,01	-81 517,01	Ausgaben geringer als geplant
852010	Betriebe der Müllbeseitigung SMT						
5/852010-042000	Schrankensystem Bauhof SMT	12 142,17	50 000,00	0,00	-37 857,83	-37 857,83	Ausgaben geringer als geplant
872000	Gasversorgung						
1/872000-451000	Brennstoffe	29 997,45	38 600,00	0,00	-8 602,55	-8 602,55	Ausgaben geringer als geplant
891000	Gast- und Schankbetriebe						
1/891000-705000	Anteil Leasingfinanzierung 29,82%	61 933,22	52 900,00	0,00	9 033,22	9 033,22	Ausgaben höher als geplant
891010	Kurt Schedler Zentrum/Theresiencafe						
1/891010-451000	Brennstoffe	18 756,40	29 800,00	0,00	-11 043,60	-11 043,60	Ausgaben geringer als geplant
1/891010-600000	Strom	19 424,03	30 000,00	0,00	-10 575,97	-10 575,97	Ausgaben geringer als geplant

HH-Stelle	Bezeichnung	Buchungen	- Voranschlag	- Übertragung	= Abweichung	Betrag	Beschluss und Begründung
900000	Gesonderte Verwaltung						
1/900000-510000	Geldbezüge der Vertragsbediensteten	160 229,99	92 900,00	0,00	67 329,99	67 329,99	Aufnahme neues Personal - Ausgaben nicht geplant
910000	Geldverkehr						
1/910000-710000	Steuern und Abgaben (KEST)	11 967,69	100,00	0,00	11 867,69	11 867,69	Festgeldkonto - Ausgaben höher als geplant
992000	Abgänge an Kassenausgaberesten und Ausfälle an Kasseneinahmeresten (so						
1/992000-691000	Schadensfälle	10 410,18	0,00	0,00	10 410,18	10 410,18	uneinbringliche Forderungen
Summe Mittelverwendung		4 995 143,78	6 621 800,00	0,00	-1 626 656,22	-1 626 656,22	

Nachweis über Mitgliedschaften bei Vereinen

MITGLIEDSCHAFTEN BEI VEREINEN
(gemäß § 83 Abs. 2 Z. 4 NÖ Gemeindeordnung 1973)

VEREIN	VEREINSREGISTERNUMMER ZVR Zahl	jährliche Verpflichtung
Gesellschaft der Freunde der Exekutive Niederösterreichs	524607983	25,00
Österreichischer Wasser- und Abfallwirtschaftsverband	715102768	180,00
Klimabündnis Niederösterreich	1435157940	1 294,71
Niederösterreichischer Zivilschutzverband	846559264	1 059,66
Verein für Landeskunde von Niederösterreich	193739848	35,00

Seite	Inhalt
3	Vorbericht
17	Nachweis der liquiden Mittel (Kassenbestand)
21	Ergebnishaushalt Gesamt 1. Ebene (Anlage 1a) - interne Vergütungen enthalten
25	Ergebnishaushalt Gesamt 1. und 2. Ebene (Anlage 1a) - interne Vergütungen enthalten
29	Ergebnishaushalt Bereichsbudget 1. und 2. Ebene (Anlage 1a)
51	Finanzierungshaushalt Gesamt 1. Ebene (Anlage 1b) - interne Vergütungen enthalten
55	Finanzierungshaushalt Gesamt 1. und 2. Ebene (Anlage 1b) - interne Vergütungen enthalten
61	Finanzierungshaushalt Bereichsbudget 1. und 2. Ebene (Anlage 1b)
103	Vermögenshaushalt (Anlage 1c)
109	Haushaltspotential
115	Ergebnis- und Finanzierungsrechnung Detailnachweis
213	Nachweis der Investitionstätigkeit
229	Nachweis Kundenforderungen
235	Nachweis Lieferantenverbindlichkeiten
245	Nettovermögensveränderungsrechnung (Anlage 1d)
249	Nachweis über Transferzahlungen (Anlage 6a)
253	Nachweis über Haushaltsrücklagen und Zahlungsmittelreserven (Anlage 6b)
257	Einzelnachweis über Finanzschulden und Schuldendienst (Anlage 6c)
267	Nachweis über hausinterne Vergütungen (Anlage 6f)
271	Anlagenspiegel Einzelkonten (Anlage 6g)
309	Anlagenspiegel Einzelkonten Kapitaltransfer (Anlage 6g)
317	Leasingspiegel (Anlage 6i)
321	Nachweis über unmittelbare Beteiligungen der Gebietskörperschaft (Anlage 6j)
325	Nachweis über mittelbare Beteiligungen der Gebietskörperschaft (Anlage 6k)
329	Nachweis über aktive Finanzinstrumente (Anlage 6m)
333	Einzelnachweis über aktive Finanzinstrumente (Anlage 6n)
337	Rückstellungsspiegel (Anlage 6q)
341	Haftungsnachweis (Anlage 6r)
345	Einzelnachweis über die nicht voranschlagswirksame Gebarung gemäß § 12 (Anlage 6t)
351	Personaldaten iSd ÖStp (Anlage 4)
355	Dienstpostenplan
359	Nachweis über Personalaufwand VRV2015

Seite	Inhalt
363	Nachweis Vermögen mit abgeänderter Nutzungsdauer
367	Querschnitt (Anlage 5b)
373	Erläuterung Abweichung gegenüber Ergebnisvoranschlag
385	Erläuterung Abweichung gegenüber Finanzierungsvoranschlag
399	Nachweis über Mitgliedschaften bei Vereinen